



**MINISTÈRE DE L'ENSEIGNEMENT SUPÉRIEUR ET DE LA
RECHERCHE SCIENTIFIQUE**

SECRETARIAT GÉNÉRAL

**DIRECTION DE LA STATISTIQUE, DU SYSTÈME
D'INFORMATION ET DE LA PLANIFICATION**

Service de la Statistique et de la Planification

ANNUAIRE STATISTIQUE 2019 - 2020

Juillet 2023

SOMMAIRE

I - DONNEES STATISTIQUES RELATIVES AUX INSTITUTIONS D'ENSEIGNEMENT SUPERIEUR PUBLIQUES AU TITRE DE L'ANNEE UNIVERSITAIRE 2019-2020		Page
1.1	UNIVERSITES	
1.1.1	Répartition des étudiants inscrits par Université, Etablissement au titre de l'année universitaire 2019-2020	1- 4
1.1.2	Répartition des étudiants inscrits par université et par domaine au titre de l'année universitaire 2019-2020	5
1.1.3	Répartition des étudiants inscrits par université et par genre au titre de l'année universitaire 2019-2020	6
1.1.4	Effectif des étudiants inscrits par code de redoublement dans les 6 Universités en 2019-2020	7
1.1.5	Répartition des étudiants inscrits à l'Université d'Antananarivo dans les Filières de formation académique et les filières longues	8-18
1.1.6	Répartition des étudiants inscrits à l'Université Nord Antsiranana dans les Filières de formation académique et les filières longues	19 - 23
1.1.7	Répartition des étudiants inscrits à l'Université de Fianarantsoa dans les Filières de formation académique et les filières longues	24 - 29
1.1.8	Répartition des étudiants inscrits à l'Université de Mahajanga dans les Filières de formation académique et les filières longues	30 - 33
1.1.9	Répartition des étudiants inscrits à l'Université de Toamasina dans les Filières de formation académique et les filières longues	34 - 36
1.1.10	Répartition des étudiants inscrits à l'Université de Toliara dans les Filières de formation académique et les filières longues	37 - 40
1.1.11	Répartition des étudiants inscrits dans les filières courtes au sein des 6 Universités en 2019-2020	41 - 47
1.1.12	Etudiants de nationalité étrangère inscrits dans les Universités au titre de l'année universitaire 2019-2020	48 - 50
1.1.13	Répartition des étudiants boursiers des 6 Universités au titre de l'année universitaire 2019-2020	51 - 57
1.1.14	Effectif des enseignants permanents nationaux ayant effectué leurs obligations de service au titre de l'année universitaire 2019-2020	58 - 59
1.1.15	Tableau récapitulatif du personnel administratif et technique des 6 Universités au titre de l'année universitaire 2019-2020	60
1.2	INSTITUT NATIONAL DES SCIENCES ET TECHNIQUES NUCLEAIRES (INSTN)	
	Etudiants inscrits toutes nationalités confondues, étudiants étrangers, enseignants permanents nationaux, personnel administratif et technique de l'INSTN au titre de l'année universitaire 2019-2020	61
1.3	INSTITUT SUPERIEUR DE TECHNOLOGIE (IST)	
1.3.1	Répartition des étudiants inscrits des IST par Département et par genre	62
1.3.2	Répartition des étudiants inscrits des IST au titre de l'année 2019-2020	63 - 66
1.3.3	Répartition des étudiants boursiers des IST au titre de l'année universitaire 2019-2020	67
1.3.4	Répartition des Etudiants étrangers et des Enseignants permanents nationaux dans les IST au titre de l'année universitaire 2019-2020	68
1.3.5	Répartition du Personnel Administratif et Technique dans les IST au titre de l'année universitaire 2019-2020	69

1.4 CENTRE NATIONAL DE TELE-ENSEIGNEMENT DE MADAGASCAR (CNTEMAD)

1.4.1	Apprenants du Cycle Universitaire par filière et par genre (Toutes nationalités confondues) en 2019-2020	70 - 71
1.4.2	Apprenants étrangers inscrits au CNTEMAD en 2019-2020	72
1.4.3	Personnel Administratif et Technique du CNTEMAD en 2019-2020	72

II - DONNEES STATISTIQUES RELATIVES AUX INSTITUTIONS D'ENSEIGNEMENT SUPERIEUR PRIVEES AU TITRE DE L'ANNEE UNIVERSITAIRE 2019-2020

2.1	Effectif des étudiants inscrits aux Institutions supérieures privées habilitées toutes nationalités confondues	73 - 92
2.2	Effectif des étudiants inscrits aux Institutions supérieures privées autorisées toutes nationalités confondues	93 - 94
2.3	Effectif des étudiants étrangers inscrits aux Institutions supérieures privées habilitées	95 - 103
2.4	Enseignants permanents et vacataires aux Institutions supérieures privées habilitées	104 - 117
2.5	Enseignants permanents et vacataires aux Institutions supérieures privées autorisées	118
2.6	Personnel Administratif et Technique des Institutions supérieures privées habilitées	119 - 125
2.7	Personnel Administratif et Technique des Institutions supérieures privées autorisées	126

III - DONNEES STATISTIQUES RELATIVES AU BACCALAUREAT 2020, TAUX DE TRANSITION ET ETUDIANTS DU SYSTEME PAR REGION EN 2019-2020

3.1	Répartition des inscrits et admis au baccalauréat par série du baccalauréat en 2020	127
3.2	Evolution des taux de transition de nouveaux bacheliers de 2011 à 2020	128 - 129
3.3	Répartition par tranche d'âge des étudiants des institutions supérieures de l'année universitaire 2019-2020	130 - 131
3.4	Répartition régionale des étudiants inscrits de l'année universitaire 2019-2020	132

IV - MEMORANDUM 2019-2020

133 - 140

V - GLOSSAIRE

ANNEXES

Remarque :

Toutes les statistiques trouvées dans cet annuaire proviennent des établissements d'Enseignement Supérieur de tout Madagascar.

**REPARTITION DES ETUDIANTS INSCRITS PAR UNIVERSITE, ETABLISSEMENT
AU TITRE DE L'ANNEE UNIVERSITAIRE 2019-2020
(Toutes nationalités confondues)**

UNIVERSITES	ETABLISSEMENT / INSTITUT / ECOLE	FILIERES ACADEMIQUES		FILIERES LONGUES		FILIERES COURTES / PROFESSIONNALISANTES		TOTAL
Antananarivo	Faculté des Sciences	5 536	Biologie et écologie végétale, Physique et Application, Biochimie Fondamentale Appliquée, Chimie, Procédés et Ecologie Industrielle, Sciences de la Terre et de l'Environnement, Mathématiques et informatique, Physiologie animale, Pharmacologie et Cosmétologie, Bassin sédimentaire évolution conservation, Zoologie et Biodiversité Animale			1 659	MSTGG, MISE, LIPSS, LIER, MIER, TND, LIGCRR, LISTE, MISTE, ACP, ENTOAP, GDINS, LPST, MISA, ABE, MASTER PRO, PSEG	7 195
	FDSP	2 172	Droit					2 172
	FEGS	8 809	Economie, Gestion, Gestion FOAD, Sociologie			915	FPTDS	9 724
	Faculté de Médecine			4 442	Médecine humaine, Médecine vétérinaire, Etudes Pharmaceutiques	730	Paramédicaux	5 172
	FLSH	5 149	Langues étrangères, Langues et Lettres Malagasy, Histoire, Géographie, Philosophie, Etudes francophones, Psychologie sociale et interculturelle, Etudes Anglophones, Etudes Germaniques, Langue et culture chinoise, Communication, Médiation, Médias et organisation, Anthropologie, Ecole doctorale			347	Plurilinguisme et Interculturelle, sciences du tourisme	5 496
	ESSA			537	Sciences agronomiques et environnementales, Foresterie et environnement, Industries Agro-alimentaires, Agro-management, Agriculture Tropicale et Développement Durable, Sciences animales, Agroécologie, Biodiversité et Changement climatique			537
	ESPA			1 807	BTP, EN, GE, GGEO, GMI, GPCI, Hydraulique, IGAT, IMIN, IPE, MTO, SIM, TCO, STI, UAGC	1 433	BTP, Electronique, Génie Electrique, Génie Géologique, GMI, GPCI, Hydraulique, IGAT, IMIN, IPE, SIM, Télécommunication, Ingénierie des Systèmes avancés, Génie Rural, Urbanisme	3 240
	IESSI			770	Agriculture, Energie renouvelable, Génie civil, Génie rural, Télécommunication, Environnement, Communication, Génie minier	162	Télécommunication Professionnel, Tourisme	932
	IES VA			1 406	urbanisme, btp, AEII, Génie logiciel, Matériaux minéraux, STM, Gestion de l'environnement, ENTOAP, GVRN, TAA, Géo-énergie, SIT, GPCI, STICOM, Mécanisme agricole, TELECOMMUNICATION	466	Electronique et commande, gestion, agriculture	1 872

REPARTITION DES ETUDIANTS INSCRITS PAR UNIVERSITE, ETABLISSEMENT AU TITRE DE L'ANNEE UNIVERSITAIRE 2019-2020 (Suite)

UNIVERSITES	ETABLISSEMENT / INSTITUT / ECOLE	FILIERES ACADEMIQUES		FILIERES LONGUES		FILIERES COURTES / PROFESSIONNALISANTES		TOTAL
Antananarivo (suite)	ENS			1 492	Anglais, Français, Malagasy, Histo-Géo, Sc. Nat, Ph-chim, EPS, Philosophie, Mathématiques, ECDM			1 492
	S/Tot Uté d' Antananarivo	21 666		10 454		5 712		37 832
Antsiranana	Faculté des Sciences	1 733	Physique-chimie, Sciences de la nature et de l'environnement				Institut Universitaire des Sciences de l'Environnement et de la Société	1 733
	DEGSP	1 272	Gestion					1 272
	FLSH	1 498	Français, anglo-américain					1 498
	Faculté de Médecine			808	Médecine humaine	246	Paramédicaux	1 054
	ENSET			1 036	Math-informatique, Génie électrique, Génie mécanique			1 036
	ESP Antsiranana			1 018	TC, Génie élec. Génie méca, Hydraul-Enérg, Electronique ind.			1 018
	ESAED	173	Science en Agronomies et Environnement					173
	ISAE					429	Administration d'Entreprise	429
	CURSA					462	Etude Anglo-Américaines	462
	S/Tot Uté Antsiranana	4 676		2 862		1 137		8 675
Fianarantsoa	Faculté des Sciences	2 127	Mathématiques, Physique-chimie, MISS			42		2 169
	DEGSS	9 235	Droit, Sc sociales, Eco-Gestion,					9 235
	FLSH	3 132	Civilisation et Langue Appliquée, Histoire et Anthropologie					3 132
	Faculté de Médecine			737	Médecine humaine	440	Paramédicaux	1 177
	ENI			1 178	Ingéniorat			1 178
	ENS			1 537	Mathématique, Physique-chimie			1 537
	ISTE					1 330	Environnement, Tourisme Management et Technologie, Agronomie	1 330
	EMIT			1647	Management, informatique,	628	Relation Publique et Multimédia	2 275

REPARTITION DES ETUDIANTS INSCRITS PAR UNIVERSITE, ETABLISSEMENT AU TITRE DE L'ANNEE UNIVERSITAIRE 2019-2020 (Suite)

UNIVERSITES	ETABLISSEMENT / INSTITUT / ECOLE	FILIERES ACADEMIQUES		FILIERES LONGUES		FILIERES COURTES / PROFESSIONNALISANTES		TOTAL
Fianarantsoa (suite)	ISST					280	Agroalimentaire	280
	CONFUCIUS					299		299
	ISTR					95	Sciences agronomies et halieutiques	95
	S/Tot Uté de Fianarantsoa	14 494		5 099		3 114		22 707
Mahajanga	FSTE	1 859	Sciences naturelles					1 859
	Faculté de Médecine			1 750	Médecine humaine	191	Paramédicaux	1 941
	IOSTM			215	Chirurgie dentaire	71	Assistanat dentaire	286
	IUGM Mahajanga	3 080	Gestion des entreprises et des administrations					3 080
	IUGM Antsohihy	174	Gestion des entreprises et des administrations					174
	IUGM Maevatanana					52		52
	IUTAM Mahajanga	977	Elevage, agriculture, environnement, biohydrosystème					977
	IUTAM Antsohihy					113		113
	Ecole de tourisme					569	Tourisme	569
	ILC SSOI	255	Langues et civilisations			311		566
	EATP					59	Technique en prothèse dentaire	59
	EDSP	626	Droit et sciences politiques			51		677
	UFRSS					609		609
	ISSTM					338	Génie civil, industriel, électrique, thermique, informatique	338
	ELCI					59		59
S/Tot Uté de Mahajanga	6 971		1 965		2 423		11 359	
Toamasina	DEGMIA	5 220	Economie, Gestion, Droit, Mathématique Informatique et Application					5 220
	FLSH	2 217	Philosophie, Français, Histoire, Géographie					2 217
	CONFUCIUS					170	langue et culture chinoise	170
	Faculté de Médecine			682	Médecine humaine	243	Infirmier, Maïeutique	925
	ISSEDD					641	Environnement	641
	ISTRA (ex : ISPG)					183	Gestion des Entreprises et Administration	183
	ISTRALMA					707	Gestion, Droit	707
	ISTRCE					450	GESTION, AGRONOMIE	450
	ITPT					48	TOURISME	48
	S/Tot Uté de Toamasina	7 437		682		2 442		10 561

REPARTITION DES ETUDIANTS INSCRITS PAR UNIVERSITE, ETABLISSEMENT AU TITRE DE L'ANNEE UNIVERSITAIRE 2019-2020 (Suite)

UNIVERSITES	ETABLISSEMENT / INSTITUT / ECOLE	FILIERES ACADEMIQUES		FILIERES LONGUES		FILIERES COURTES / PROFESSIONNALISANTES		TOTAL
Toliara	DEGS	2 124	Droit, Gestion					2 124
	Faculté des Sciences	644	Sciences naturelles, Physique-chimie					644
	FLSH	2 535	Philosophie, Français, Histoire, Géographie, Malagasy					2 535
	Faculté de Médecine			536	Médecine humaine	287	Infirmier, sage femme	823
	ENS			1 667	Philosophie, Psychologie et Sciences de l'éducation			1 667
	IHSM				sciences marines	238		238
	IES Maninday Toliara					502	Agronomie, Sciences et Technologie de l'eau	502
	IES Anosy Fort Dauphin					295	Ecotorisme, géologie, environnement, science marine	295
	IES Menabe Morondava					124		124
	CURA					194	Arts, lettres et sciences humaines; sciences et technologie	194
	S/Tot Uté de Toliara	5 303		2 203		1 640		9 146
Ensemble 6 Universités		60 547		23 265		16 468		100 280

REPARTITION DES ETUDIANTS INSCRITS PAR UNIVERSITE ET PAR DOMAINE AU TITRE DE L'ANNEE 2019-2020

Domaine	Antananarivo	Antsiranana	Fianarantsoa	Mahajanga	Toamasina	Toliara	TOTAL
SE	1 492	1 036	826			1 667	5 021
ALSH	5 600	1 802	3 431	1 426	2 387	2 365	17 011
SSTE	11 988	1 689	10 851	3 983	5 651	2 124	36 286
STECH	7 227	2 076	5 271	3 723	1 598	2 167	22 062
SI	6 353	1 018	1 151				8 522
SSANTE	5 172	1 054	1 177	2 227	925	823	11 378
TOTAL	37 832	8 675	22 707	11 359	10 561	9 146	100 280

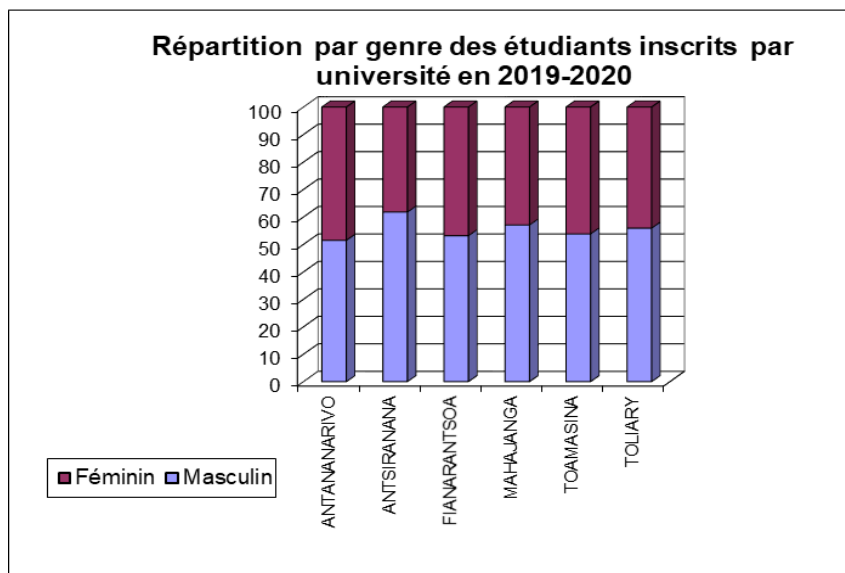
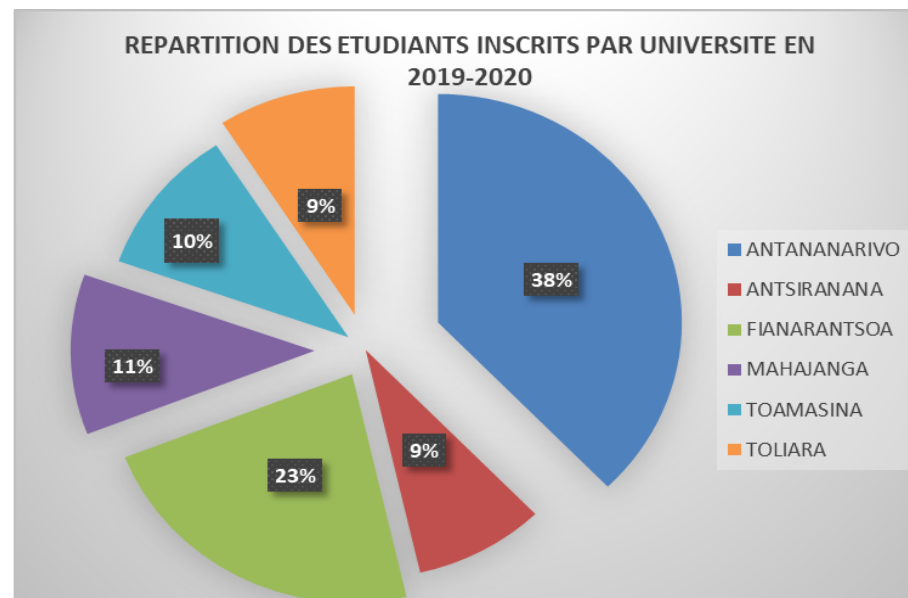
SE : Science de l'Education
ALSH : Arts, Lettres et Sciences Humaines
SSTE : Science de la Société
STECH : Science et Technologie
SI : Science de l'Ingénieur
SSANTE : Science de la Santé

REPARTITION DES ETUDIANTS INSCRITS PAR UNIVERSITE ET PAR GENRE AU TITRE DE L'ANNEE 2019- 2020

(Toutes nationalités confondues)

FILIERES DE FORMATION ACADEMIQUE, FILIERES LONGUES ET COURTES

UNIVERSITES	Masculin	Féminin	TOTAL
ANTANANARIVO	19 475	18 357	37 832
ANTSIRANANA	5 357	3 318	8 675
FIANARANTSOA	12 067	10 640	22 707
MAHAJANGA	6 481	4 878	11 359
TOAMASINA	5 658	4 903	10 561
TOLIARA	5 112	4 034	9 146
Ensemble 6 Universités	54 150	46 130	100 280



EFFECTIF DES ETUDIANTS INSCRITS PAR CODE DE REDOUBLEMENT DANS LES 6 UNIVERSITES EN 2019-2020
Filières académiques, filières longues et filières courtes
(Par cycle, année d'études, genre et code de redoublement)

Cycle d'études	Année d'études	Masculin				Féminin				Ensemble			
		N	R	T+	S/tot	N	R	T+	S/tot	N	R	T+	Total
1er cycle	L1	18 238	2 605	230	21 073	15 669	2 374	176	18 219	33 907	4 979	406	39 292
	L2	10 784	1 040	161	11 985	9 531	945	143	10 619	20 315	1 985	304	22 604
	S/T	29 022	3 645	391	33 058	25 200	3 319	319	28 838	54 222	6 964	710	61 896
2nd cycle	L3	8 416	729	86	9 231	7 761	564	69	8 394	16 177	1 293	155	17 625
	M1	5 683	224	19	5 926	4 296	166	17	4 479	9 979	390	36	10 405
	M2	4 411	135	16	4 562	3 099	135	24	3 258	7 510	270	40	7 820
	6	363	7	1	371	344	3	0	347	707	10	1	718
	S/T	18 873	1 095	122	20 090	15 500	868	110	16 478	34 373	1 963	232	36 568
3ème cycle	7	180	0	0	180	180	0	0	180	360	0	0	360
	8	186			186	181			181	367			367
	DOCTORAT	635	1	0	636	449	4	0	453	1 084	5	0	1 089
	S/T	1 001	1		1 002	810	4		814	1 811	5		1 816
TOTAL		48 896	4 741	513	54 150	41 510	4 191	429	46 130	90 406	8 932	942	100 280

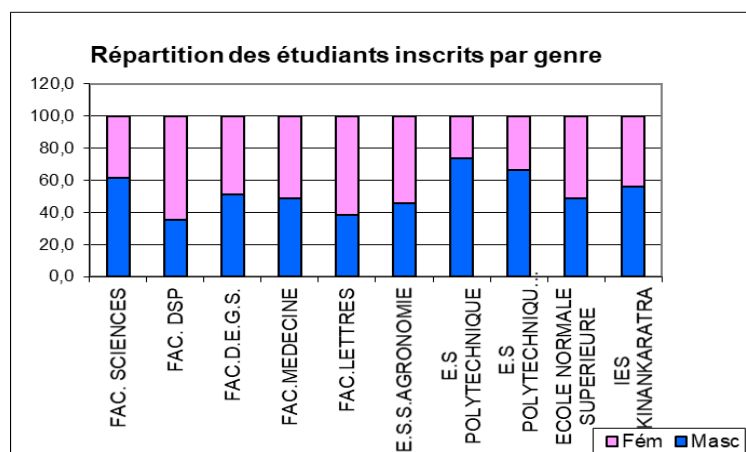
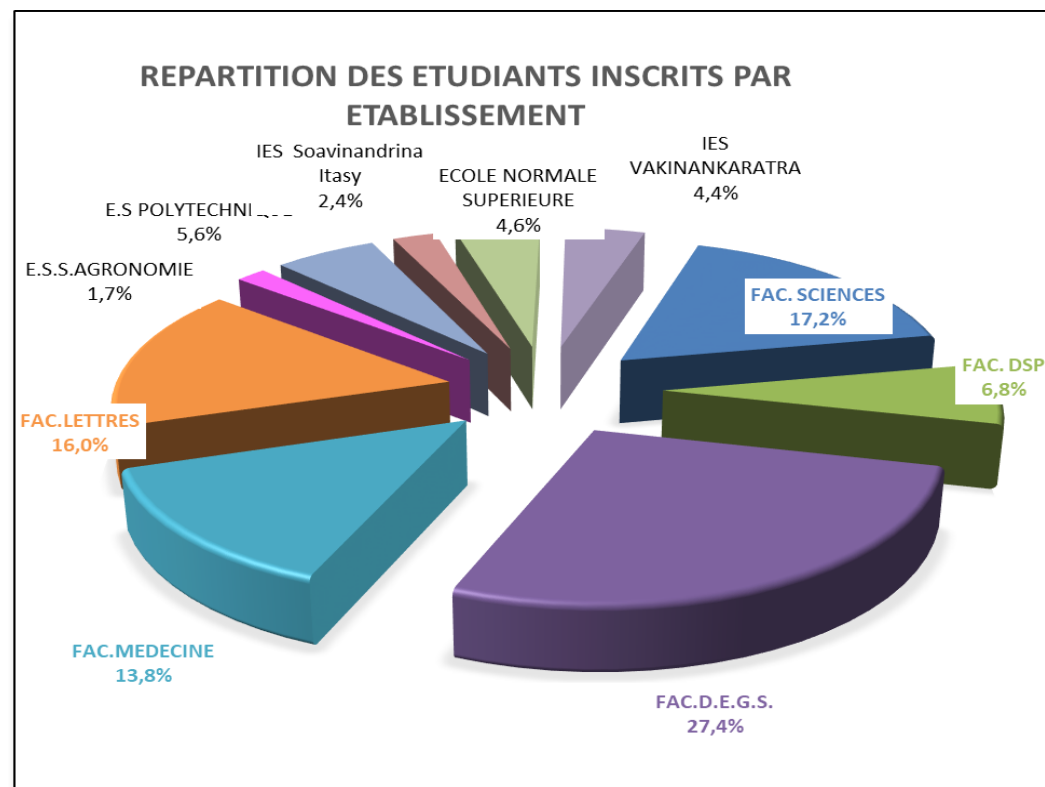
Sur un effectif de 100 214 étudiants inscrits dans les 6 universités, 90,2% sont passants, 9,8% sont redoublants et plus. En premier cycle, sur un effectif de 61 866 étudiants inscrits, la répartition des passants et des redoublants est de 87,6% et 12,4% respectivement; en second cycle, elle est de 94,0% et 6% respectivement sur un effectif de 36 532, en troisième cycle et plus, elle est de 99,7% et 0,3% sur un effectif de 1816. Par ailleurs, 61,7% des étudiants inscrits sont en premier cycle, 36,5% en second cycle et 1,8% en troisième cycle.

REPARTITION DES ETUDIANTS INSCRITS PAR UNIVERSITE AU TITRE DE L 'ANNEE 2019-2020 (Toutes nationalités confondues)

FORMATION DE TYPE ACADEMIQUE ET FILIERES LONGUES

UNIVERSITE D'ANTANANARIVO

Etablissements	Masculin	Féminin	TOTAL
FAC. SCIENCES	3 407	2 129	5 536
FDSP	773	1 399	2 172
FECS	4 489	4 320	8 809
FAC.MEDECINE	2 165	2 277	4 442
FLSH	1 973	3 176	5 149
ESSA	247	290	537
ESPA	1 331	476	1 807
IES SI	512	258	770
IES VA	790	616	1 406
ENS	731	761	1 492
Université d'Antananarivo	16 418	15 702	32 120



La formation de type académique dans les établissements (Facultés des Sciences, Droit -Economie-Gestion et Sociologie, Lettres et Sciences humaines) et celle des filières longues (Sciences agronomiques, Polytechnique, Ecole Normale Supérieure, Médecine) à l'Université d'Antananarivo ont enregistré **32 120** étudiants inscrits au titre de l'année 2019-2020, soit une augmentation de **6,6%** par rapport à l'effectif de 2018-2019 (30 136) . La Faculté EGS accapare **27,4%** des étudiants inscrits.

La répartition par genre à l'Université d'Antananarivo est de **51,1%** pour le sexe masculin et **48,9%** pour le sexe féminin .

UNIVERSITE : ANTANANARIVO

FACULTE DES SCIENCES

Mention	ANNEE D'ETUDES															TOTAL					
	L1			L2			L3			M1			M2			Doctorat			M	F	S/T
	M	F	S/T	M	F	S/T	M	F	S/T	M	F	S/T	M	F	S/T	M	F	S/T			
Biologie et écologie végétale							65	84	149	24	35	59	22	31	53				111	150	261
Physique et Application	1 013	304	1 317	220	41	261	93	12	105	93	23	116	51	10	61				1 470	390	1 860
Biochimie Fondamentale Appliquée	462	493	955	155	191	346	39	53	92	60	57	117	40	56	96				756	850	1 606
Chimie				117	66	183	23	23	46	34	14	48	46	16	62				220	119	339
Procédés et Ecologie Industrielle																					
Sciences de la Terre et de l'Environnement				96	64	160	73	69	142	75	49	124	60	53	113				304	235	539
Mathématiques et informatique				145	30	175	37	9	46	62	61	123	57	8	65				301	108	409
Physiologie animale, Pharmacologie et Cosmétologie				36	60	96	45	66	111	18	27	45	24	18	42				123	171	294
Bassin sédimentaire évolution conservation				20	27	47	26	17	43	37	25	62	18	13	31				101	82	183
Zoologie et Biodiversité Animale										15	17	32	6	7	13				21	24	45
S/T	1 475	797	2 272	789	479	1 268	401	333	734	418	308	726	324	212	536				3 407	2 129	5 536

UNIVERSITE : ANTANANARIVO
FACULTE DE DROIT ET SCIENCES POLITIQUES

FILIERE	ANNEE D'ETUDES																		TOTAL		
	L1			L2			L3			M1			M2			Doctorat					
	M	F	S/T	M	F	S/T	M	F	S/T	M	F	S/T	M	F	S/T	M	F	S/T	M	F	S/T
Droit	360	668	1 028	138	296	434	59	127	186	53	116	169	52	72	124				662	1 279	1 941
Sciences politiques	111	120	231																111	120	231
S/T	471	788	1 259	138	296	434	59	127	186	53	116	169	52	72	124				773	1 399	2 172

FACULTE D' ECONOMIE,DE GESTION ET DE SOCIOLOGIE

FILIERE	ANNEE D'ETUDES																		TOTAL		
	L1			L2			L3			M1			M2			Doctorat					
	M	F	S/T	M	F	S/T	M	F	S/T	M	F	S/T	M	F	S/T	M	F	S/T	M	F	S/T
Economie	871	590	1 461	280	180	460	164	121	285	213	116	329	93	61	154	34	18	52	1 655	1 086	2 741
Gestion	453	464	917	371	403	774	185	206	391	133	131	264	167	206	373	14	13	27	1 323	1 423	2 746
Gestion (FOAD)	238	237	475	94	116	210	39	71	110	13	15	28	34	36	70				418	475	893
Sociologie	462	526	988	217	233	450	169	240	409	137	199	336	63	104	167	45	34	79	1 093	1 336	2 429
S/T	2 024	1 817	3 841	962	932	1 894	557	638	1 195	496	461	957	357	407	764	93	65	158	4 489	4 320	8 809

FACULTE DE MEDECINE

FILIERE	ANNEE D'ETUDE																	
	1è			2è			3è			4e			5e			6e		
	M	F	S/T	M	F	S/T	M	F	S/T	M	F	S/T	M	F	S/T	M	F	S/T
Médecine humaine	534	655	1 189	162	143	305	140	166	306	143	169	312	153	187	340	160	177	337
Médecine Vétérinaire	61	37	98	28	17	45	29	23	52	23	18	41	28	9	37	24	20	44
Etudes Pharmaceutiques	45	64	109	10	16	26	10	17	27	4	17	21	11	18	29	4	20	24
S/T	640	756	1 396	200	176	376	179	206	385	170	204	374	192	214	406	188	217	405

FACULTE DE MEDECINE (suite)

FILIERE	ANNEE D'ETUDE											
	7e			8è			3è Cycle			TOTAL		
	M	F	S/T	M	F	S/T	M	F	S/T	M	F	S/T
Médecine humaine	141	144	285	157	147	304	298	213	511	1 888	2 001	3 889
Médecine Vétérinaire										193	124	317
Etudes Pharmaceutiques										84	152	236
S/T	141	144	285	157	147	304	298	213	511	2 165	2 277	4 442

FACULTE DES LETTRES ET SCIENCES HUMAINES

FILIERE	ANNEE D'ETUDE																				
	L1			L2			L3			M1			M2			Doctorat			TOTAL		
	M	F	S/T	M	F	S/T	M	F	S/T	M	F	S/T	M	F	S/T	M	F	S/T	M	F	S/T
Langues étrangères*	32	124	156	38	78	116	12	51	63										82	253	335
Langue et Lettres Malagasy	103	116	219	79	139	218	56	125	181	14	30	44	14	32	46				266	442	708
Histoire	126	94	220	37	36	73	26	18	44	19	20	39	17	26	43				225	194	419
Géographie	102	139	241	54	70	124	25	62	87	55	55	110	65	55	120				301	381	682
Philosophie	50	23	73	34	4	38	23	8	31	13	1	14	7	4	11				127	40	167
Etudes Francophones	68	141	209	41	143	184	32	125	157										141	409	550
Psychologie sociale et interculturelle	30	31	61	19	32	51	9	11	20	7	5	12	1	10	11				66	89	155
Etudes Anglophones	88	184	272	54	95	149	55	118	173										197	397	594
Etudes Germaniques	22	96	118	7	38	45	14	21	35										43	155	198
Langue et culture chinoise	73	125	198	39	89	128	38	108	146										150	322	472
Communication, Médiation, Médias et organisation	30	53	83	41	48	89	25	52	77										96	153	249
Anthropologie	65	75	140	30	54	84	38	46	84	30	34	64	30	39	69				193	248	441
Ecole Doctorale																86	93	179	86	93	179
S/T	789	1 201	1 990	473	826	1 299	353	745	1 098	138	145	283	134	166	300	86	93	179	1 973	3 176	5 149

* Espagnol et russe

ECOLE SUPERIEURE DES SCIENCES AGRONOMIQUES

FILIERE	ANNEE D'ETUDE																				
	L1			L2			L3			M1			M2			Doctorat			TOTAL		
	M	F	S/T	M	F	S/T	M	F	S/T	M	F	S/T	M	F	S/T	M	F	S/T	M	F	S/T
Sciences agronomiques et environnementales	41	57	98	48	51	99	25	37	62										114	145	259
Foresterie et environnement							2	7	9	9	15	24	12	12	24	2	1	3	25	35	60
Industries Agro-alimentaires	2		2				3	3	6	11	14	25	7	22	29				23	39	62
Agro-management							2		2	9	5	14	9	7	16				20	12	32
Agriculture Tropicale et Développement Durable							5	10	15	14	15	29	11	17	28				30	42	72
Sciences animales							3	3	6	11	7	18	11	1	12				25	11	36
Agroécologie, Biodiversité et Changement climatique										7	4	11	3	2	5				10	6	16
S/T	43	57	100	48	51	99	40	60	100	61	60	121	53	61	114	2	1	3	247	290	537

ECOLE SUPERIEURE POLYTECHNIQUE

FILIERE	ANNEE D'ETUDE																		TOTAL		
	L1			L2			L3			M1			M2			Doctorat					
	M	F	S/T	M	F	S/T	M	F	S/T	M	F	S/T	M	F	S/T	M	F	S/T	M	F	S/T
BTP	23	11	34	24	7	31	41	8	49	33	6	39	30	9	39				151	41	192
ELECTRONIQUE	24	1	25	19	4	23	19	1	20	19	2	21	27		27				108	8	116
GENIE ELECTRIQUE	26	0	26	19	4	23	28	1	29	18	0	18	25	5	30				116	10	126
GENIE GEOLOGIQUE	12	7	19	8	9	17	21	6	27	16	7	23	20	7	27				77	36	113
GMI	20	3	23	25	2	27	38	8	46	35	2	37	23	7	30				141	22	163
GPCI	17	18	35	14	15	29	16	10	26	19	9	28	22	14	36				88	66	154
HYDRAULIQUE	15	4	19	10	4	14	13	3	16	19	1	20	18	4	22				75	16	91
IGAT	13	13	26	27	19	46	15	11	26	24	10	34	25	10	35				104	63	167
IMIN	19	7	26	13	4	17	21	9	30	14	15	29	18	6	24				85	41	126
IPE	16	14	30	16	9	25	13	8	21	12	9	21	21	9	30				78	49	127
METEOROLOGIE	10	8	18							27	18	45	27	24	51				64	50	114
SIM	40	8	48	19	11	30	18	8	26	27	13	40	27	6	33				131	46	177
UAGC													2		2	2		2	4		4
TELECOMMUNICATION	26	6	32	21	3	24	20	3	23	22	7	29	20	9	29				109	28	137
S/T	261	100	361	215	91	306	263	76	339	285	99	384	305	110	415	2		2	1 331	476	1 807

INSTITUT D'ENSEIGNEMENT SUPERIEUR - SOAVINANDRIANA ITASY

FILIERE	ANNEE D'ETUDE																		TOTAL		
	L1			L2			L3			M1			M2			Doctorat					
	M	F	S/T	M	F	S/T	M	F	S/T	M	F	S/T	M	F	S/T	M	F	S/T	M	F	S/T
Energie renouvelable	30	4	34	23	5	28	13	5	18	14	5	19							80	19	99
Génie minier	24	12	36	28	12	40				7	3	10							59	27	86
Génie Rural	38	31	69	42	39	81	40	36	76	29	16	45	15	5	20				164	127	291
Agriculture	16	9	25	8	5	13	11	7	18										35	21	56
Génie civil	35	7	42	21	2	23	29	4	33										85	13	98
Gestion	48	44	92																48	44	92
Informatique	27	5	32																27	5	32
Génie logiciel	5		5																5		5
ECOLE DOCTORALE																9	2	11	9	2	11
S/T	223	112	335	122	63	185	93	52	145	50	24	74	15	5	20	9	2	11	512	258	770

ECOLE NORMALE SUPERIEURE

Mention	ANNEE D'ETUDE																		TOTAL		
	L1			L2			L3			M1			M2			Doctorat					
	M	F	S/T	M	F	S/T	M	F	S/T	M	F	S/T	M	F	S/T	M	F	S/T	M	F	S/T
EAD-APSA	26	5	31	29	9	38	25	10	35										80	24	104
AE	15	18	33	11	18	29	30	17	47										56	53	109
EAD HGEC SES	40	52	92	31	55	86	32	29	61										103	136	239
EAD LP	48	113	161	40	96	136	34	101	135										122	310	432
EPLC	2	6	8																2	6	8
FDRHE										57	42	99	61	34	95				118	76	194
RE2DDI													9	9	18				9	9	18
SEM	65	34	99	67	43	110	67	33	100	18	6	24	13	4	17				230	120	350
USCCM													11	27	38				11	27	38
S/T	196	228	424	178	221	399	188	190	378	75	48	123	94	74	168				731	761	1 492

INSTITUT D'ENSEIGNEMENT SUPERIEUR - VAKINANKARATRA ANTSIRABE

FILIERE	ANNEE D'ETUDE																		Total		
	L1			L2			L3			M1			M2			Doctorat					
	M	F	S/T	M	F	S/T	M	F	S/T	M	F	S/T	M	F	S/T	M	F	S/T	M	F	S/T
Automatisme et Informatique	50	9	59	14	1	15	23	8	31	12	2	14	16	2	18				115	22	137
Environnement	37	47	84	28	30	58				31	25	56	15	11	26				111	113	224
Génie Civil	41	24	65	30	14	44	27	24	51	41	14	55	25	13	38				164	89	253
Génie Industriel	27	3	30	7	8	15			0	17	11	28	19	14	33				70	36	106
Génie Minier	13	6	19	17	4	21	15	6	21	12	4	16	9	2	11				66	22	88
Génie Rural	22	27	49	6	16	22			0	53	26	79	23	8	31				104	77	181
Sciences de la Communication	31	85	116	28	66	94	14	49	63	1	6	7	7	9	16				81	215	296
Télécommunication	16	13	29	22	10	32	17	13	30	17	2	19	7	4	11				79	42	121
S/T	237	214	451	152	149	301	96	100	196	184	90	274	121	63	184				790	616	1 406

TABLEAU RECAPITULATIF DE L'UNIVERSITE D'ANTANANARIVO

Etablissements	ANNEE D'ETUDE																				
	L1			L2			L3			M1			M2			6è			7e		
	M	F	S/T	M	F	S/T	M	F	S/T	M	F	S/T	M	F	S/T	M	F	S/T	M	F	S/T
FAC. SCIENCES	1 475	797	2 272	789	479	1 268	401	333	734	418	308	726	324	212	536						
FDSP	471	788	1 259	138	296	434	59	127	186	53	116	169	52	72	124						
FECS	2 024	1 817	3 841	962	932	1 894	557	638	1 195	496	461	957	357	407	764						
FAC.MEDECINE	640	756	1 396	200	176	376	179	206	385	170	204	374	192	214	406	188	217	405	141	144	285
FLSH	789	1 201	1 990	473	826	1 299	353	745	1 098	138	145	283	134	166	300						
ESSA	43	57	100	48	51	99	40	60	100	61	60	121	53	61	114						
ESPA	261	100	361	215	91	306	263	76	339	285	99	384	305	110	415						
IES SI	223	112	335	122	63	185	93	52	145	50	24	74	15	5	20	9	2	11			
ENS	196	228	424	178	221	399	188	190	378	75	48	123	94	74	168						
IES VA	237	214	451	152	149	301	96	100	196	184	90	274	121	63	184						
TOTAL	6 359	6 070	12 429	3 277	3 284	6 561	2 229	2 527	4 756	1 930	1 555	3 485	1 647	1 384	3 031	197	219	416	141	144	285

TABLEAU RECAPITULATIF DE L'UNIVERSITE D'ANTANANARIVO (suite)

Etablissements	ANNEE D'ETUDE						TOTAL		
	8è			Doctorat					
	M	F	S/T	M	F	S/T	M	F	S/T
FAC. SCIENCES							3 407	2 129	5 536
FDSP							773	1 399	2 172
FEGS				93	65	158	4 489	4 320	8 809
FAC.MEDECINE	157	147	304	298	213	511	2 165	2 277	4 442
FLSH				86	93	179	1 973	3 176	5 149
ESSA				2	1	3	247	290	537
ESPA				2		2	1 331	476	1 807
IES SI							512	258	770
ENS							731	761	1 492
IES VA							790	616	1 406
TOTAL	157	147	304	481	372	853	16 418	15 702	32 120

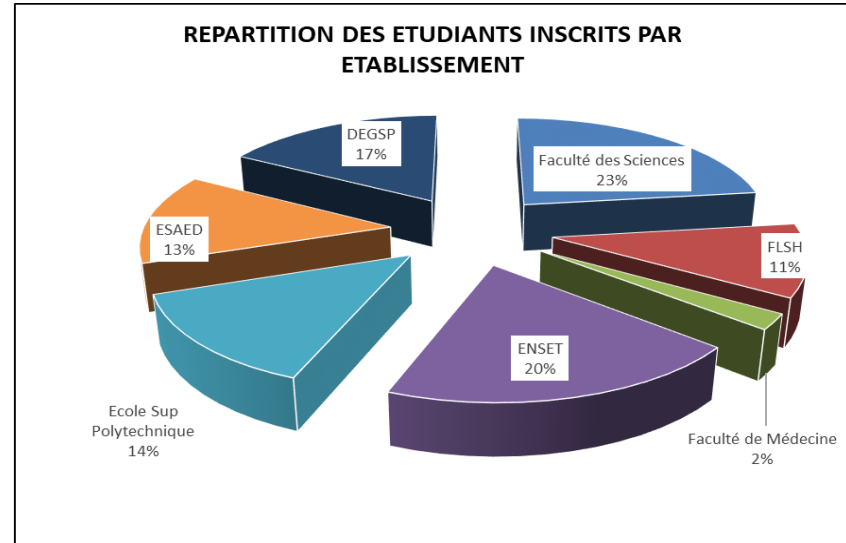
REPARTITION DES ETUDIANTS INSCRITS PAR UNIVERSITE AU TITRE DE L'ANNEE 2019 -2020

(Toutes nationalités confondues)

FORMATION DE TYPE ACADEMIQUE ET FILIERES LONGUES

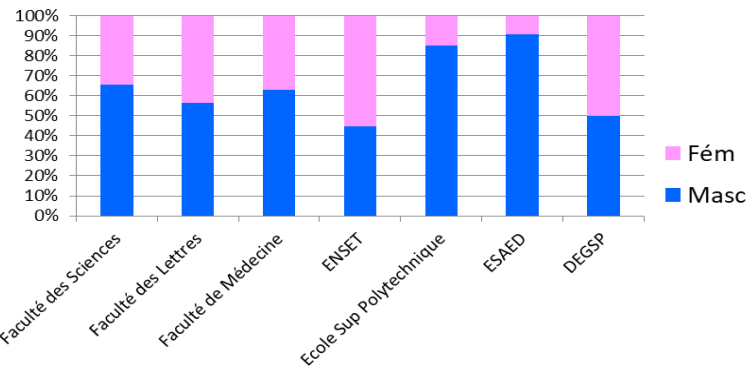
UNIVERSITE NORD ANTSIRANANA

Etablissements	Masculin	Féminin	TOTAL
FACULTE DES SCIENCES	1 138	595	1 733
FACULTE DE MEDECINE	456	352	808
ESAED	109	64	173
FLSH	668	830	1 498
ENSET	883	153	1 036
ESP ANTSIRANANA	924	94	1 018
DEGSP	634	638	1 272
Université Nord Antsiranana	4 812	2 726	7 538



La formation académique des établissements (Facultés des Sciences, Lettres et Sciences humaines, Economie, de Gestion et Sciences Politiques) et celle des filières longues (Ecole Supérieure Polytechnique, ENSET, Faculté de Médecine) de l'Université Nord d'Antsiranana ont enregistré **7 538** étudiants inscrits au titre de l'année **2019-2020**; cet effectif a été de **5 926** en 2018-2019, soit une augmentation de **27,2%**. Les Facultés de Science, d'Economie, Gestion et Science Politique accaparent **39,9%** des étudiants inscrits. Le sexe masculin occupe les **63,8%** de l'ensemble des étudiants inscrits à l'Université Nord Antsiranana.

Répartition des étudiants inscrits par genre



ETABLISSEMENTS DE FORMATION ACADEMIQUE ET DE FILIERES LONGUES

UNIVERSITE : NORD ANTSIRANANA

FACULTE DES SCIENCES

FILIERE	ANNEE D'ETUDE																		TOTAL		
	L1			L2			L3			M1			M2			DOCTORAT					
	M	F	S/T	M	F	S/T	M	F	S/T	M	F	S/T	M	F	S/T	M	F	S/T	M	F	S/T
Sciences de la Nature et de l'Environnement	405	226	631	323	159	482	163	90	253	125	61	186	100	56	156				1 116	592	1 708
EDT-NSMNN																22	3	25	22	3	25
S/T	405	226	631	323	159	482	163	90	253	125	61	186	100	56	156	22	3	25	1 138	595	1 733

FACULTE DE MEDECINE

FILIERE	ANNEE D'ETUDE																								total		
	1è			2è			3è			4è			5e			6e			7e			8e					
	M	F	S/T	M	F	S/T	M	F	S/T	M	F	S/T	M	F	S/T	M	F	S/T	M	F	S/T	M	F	S/T	M	F	S/T
Médecine humaine	293	249	542	40	42	82	35	15	50	32	19	51	30	13	43	26	14	40							456	352	808
S/T	293	249	542	40	42	82	35	15	50	32	19	51	30	13	43	26	14	40							456	352	808

ECOLE SUPERIEURE EN AGRONOMIE ET ENVIRONNEMENT DE DIEGO (ESAED)

FILIERE	ANNEE D'ETUDE																		TOTAL		
	L1			L2			L3			M1			M2			DOCTORAT					
	M	F	S/T	M	F	S/T	M	F	S/T	M	F	S/T	M	F	S/T	M	F	S/T	M	F	S/T
Science en Agronomies et Environnement	47	26	73	21	18	39	14	8	22	27	12	39							109	64	173
S/T	47	26	73	21	18	39	14	8	22	27	12	39							109	64	173

FACULTE DES LETTRES ET SCIENCES HUMAINES

FILIERE	ANNEE D'ETUDE																		TOTAL		
	L1			L2			L3			M1			M2			DOCTORAT					
	M	F	S/T	M	F	S/T	M	F	S/T	M	F	S/T	M	F	S/T	M	F	S/T	M	F	S/T
Lettres, langues et communication	173	276	449	70	153	223	57	110	167										300	539	839
Sciences humaines	171	148	319	91	67	158	88	51	139	9	11	20							359	277	636
Sciences du Language										3	6	9	3	3	6				6	9	15
Littérature et interculturelité										3	4	7		1	1				3	5	8
S/T	344	424	768	161	220	381	145	161	306	15	21	36	3	4	7				668	830	1 498

ECOLE NORMALE SUPERIEURE POUR L'ENSEIGNEMENT TECHNIQUE (ENSET)

FILIERE	ANNEE D'ETUDE																		TOTAL		
	L1			L2			L3			M1			M2			DOCTORAT					
	M	F	S/T	M	F	S/T	M	F	S/T	M	F	S/T	M	F	S/T	M	F	S/T	M	F	S/T
Base pédagogique	287	42	329																287	42	329
EADIEE				35	5	40	28	4	32	21	6	27	27		27				111	15	126
EADIGCSM				36	10	46	39	12	51	37	9	46	16		16				128	31	159
EADIGMI				48	13	61	54	15	69	57	15	72	56	5	61				215	48	263
EADIGM				40	10	50	46	3	49	38	2	40	18	2	20				142	17	159
S/T	287	42	329	159	38	197	167	34	201	153	32	185	117	7	124				883	153	1 036

ECOLE SUPERIEURE POLYTECHNIQUE ANTSIRANANA

FILIERE	ANNEE D'ETUDE																		TOTAL		
	L1			L2			L3			M1			M2			DOCTORAT					
	M	F	S/T	M	F	S/T	M	F	S/T	M	F	S/T	M	F	S/T	M	F	S/T	M	F	S/T
Tronc commun	287	32	319																287	32	319
Génie Civil				29	4	33	47	3	50	37	4	41	23	5	28				136	16	152
Génie Electrique				64	6	70	43	4	47	30	3	33	38	1	39				175	14	189
Génie Mécanique				58	5	63	41	5	46	35	2	37	23		23				157	12	169
Hydraulique Energétique							15	3	18	42	2	44	18	4	22				75	9	84
STIC							33	5	38	30	4	34	31	2	33				94	11	105
S/T	287	32	319	151	15	166	179	20	199	174	15	189	133	12	145				924	94	1 018

FACULTE DES DROITS, DES SCIENCES POLITIQUES, DES SCIENCES ECONOMIQUES ET DE GESTION (DEGSP)

FILIERE	ANNEE D'ETUDE																		TOTAL		
	L1			L2			L3			M1			M2			DOCTORAT					
	M	F	S/T	M	F	S/T	M	F	S/T	M	F	S/T	M	F	S/T	M	F	S/T	M	F	S/T
Sciences de gestion	159	160	319	72	83	155	43	50	93	26	31	57							300	324	624
Droit et Sciences politiques	69	112	181	25	39	64	17	27	44	23	19	42							134	197	331
Sciences économiques	117	62	179	48	35	83	29	14	43										194	111	305
ED - GENESIS																6	6	12	6	6	12
S/T	345	334	679	145	157	302	89	91	180	49	50	99				6	6	12	634	638	1 272

TABLEAU RECAPITULATIF DE L'UNIVERSITE NORD ANTSIRANANA

Etablissements	ANNEE D'ETUDE																								TOTAL					
	L1			L2			L3			M1			M2			6ème A			7ème A			DOCTORAT								
	M	F	S/T	M	F	S/T	M	F	S/T	M	F	S/T	M	F	S/T	M	F	S/T	M	F	S/T	M	F	S/T	M	F	S/T			
FACULTE DES SCIENCES	405	226	631	323	159	482	163	90	253	125	61	186	100	56	156										22	3	25	1 138	595	1 733
FACULTE DE MEDECINE	293	249	542	40	42	82	35	15	50	32	19	51	30	13	43	26	14	40										456	352	808
ESAED	47	26	73	21	18	39	14	8	22	27	12	39																109	64	173
FACULTE DES LETTRES	344	424	768	161	220	381	145	161	306	15	21	36	3	4	7													668	830	1 498
E.N.S.E.T.	287	42	329	159	38	197	167	34	201	153	32	185	117	7	124													883	153	1 036
ESP ANTSIRANANA	287	32	319	151	15	166	179	20	199	174	15	189	133	12	145													924	94	1 018
DEGSP	345	334	679	145	157	302	89	91	180	49	50	99													6	6	12	634	638	1 272
TOTAL	2 008	1 333	3 341	1 000	649	1 649	792	419	1 211	575	210	785	383	92	475	26	14	40							28	9	37	4 812	2 726	7 538

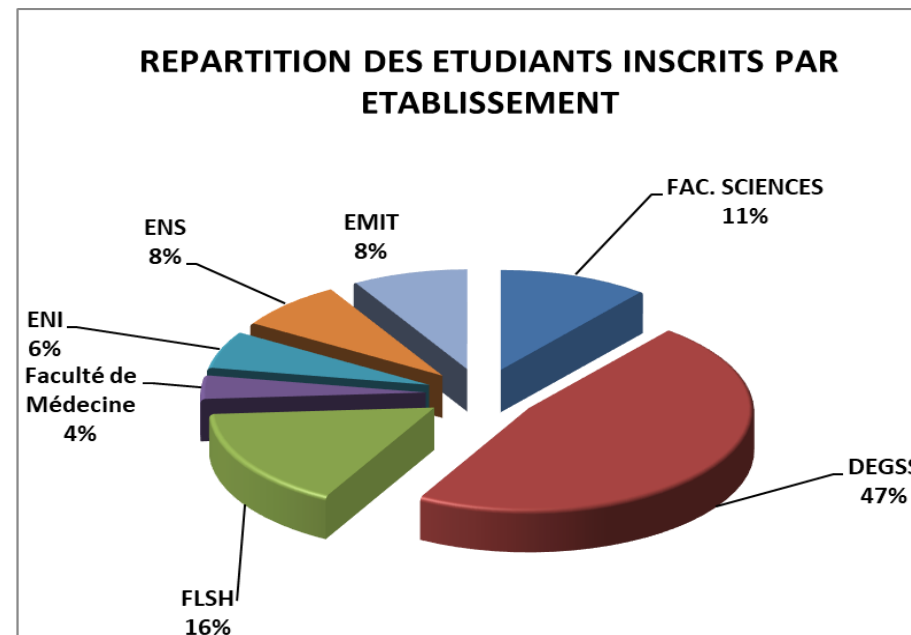
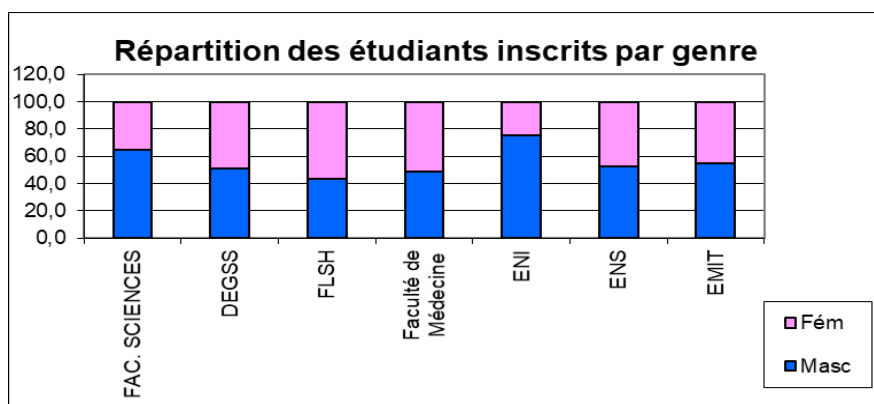
REPARTITION DES ETUDIANTS INSCRITS PAR UNIVERSITE AU TITRE DE L 'ANNEE 2019 -2020

(Toutes nationalités confondues)

FORMATION DE TYPE ACADEMIQUE ET FILIERES LONGUES

UNIVERSTE DE FIANARANTSOA

Etablissements	Masculin	Féminin	TOTAL
FAC. SCIENCES	1 373	754	2 127
DEGSS	4 696	4 539	9 235
FLSH	1 372	1 760	3 132
Faculté de Médecine	361	376	737
ENI	891	287	1 178
ENS	814	723	1 537
EMIT	903	744	1 647
Université de Fianarantsoa	10 410	9 183	19 593



La formation de type académique dans les établissements (Facultés de Droit - Economie - Gestion- Sciences sociales, Sciences, Lettres) et celle des filières longues de l'Université de Fianarantsoa (ENI, ENS, Faculté de Médecine, EMIT) ont enregistré **19 593** étudiants inscrits au titre de l'année **2019-2020** si cet effectif a été de 18 788 en 2018-2019 , soit une augmentation de 4,3% .La Faculté de Droit, Economie, Gestion et Sciences sociales accapare 47,1% des étudiants inscrits. Le sexe masculin représente les 53% de l'ensemble de l'Université de Fianarantsoa.

FORMATION ACADEMIQUE ET FILIERES LONGUES

UNIVERSITE : FIANARANTSOA

FACULTE DES SCIENCES

FILIERE	ANNEE D'ETUDES																		TOTAL		
	L1			L2			L3			M1			M2			Doctorat					
	M	F	S/T	M	F	S/T	M	F	S/T	M	F	S/T	M	F	S/T	M	F	S/T	M	F	S/T
Chimie	1	1	2					3	3										1	4	5
Physique - Chimie	179	86	265	57	26	83	54	20	74				2	3	5				292	135	427
MISS	278	81	359	110	33	143	77	31	108	35	18	53	15		15				515	163	678
Sciences de la vie	180	180	360	135	148	283	57	71	128	35	29	64	3	4	7				410	432	842
Sciences Physiques et Applications	72	7	79	40	5	45	20	1	21	21	7	28	2		2				155	20	175
S/T	710	355	1 065	342	212	554	208	126	334	91	54	145	22	7	29				1 373	754	2 127

FACULTE DE DROIT, D'ECONOMIE, DE GESTION ET DES SCIENCES SOCIALES

FILIERE	ANNEE D'ETUDE																		TOTAL		
	L1			L2			L3			M1			M2			Doctorat					
	M	F	S/T	M	F	S/T	M	F	S/T	M	F	S/T	M	F	S/T	M	F	S/T	M	F	S/T
Droit	436	479	915	428	464	892	213	249	462	98	131	229	106	113	219				1 281	1 436	2 717
Sciences Sociales	316	268	584	343	341	684	218	246	464	180	170	350	68	97	165				1 125	1 122	2 247
Eco-Gestion	888	746	1 634	546	477	1 023	381	352	733	244	195	439	231	211	442				2 290	1 981	4 271
S/T	1 640	1 493	3 133	1 317	1 282	2 599	812	847	1 659	522	496	1 018	405	421	826				4 696	4 539	9 235

FACULTE DES LETTRES ET DES SCIENCES HUMAINES

FILIERE	ANNEE D'ETUDE															TOTAL		
	L1			L2			L3			M1			M2					
	M	F	S/T	M	F	S/T	M	F	S/T	M	F	S/T	M	F	S/T	M	F	S/T
CILA	84	162	246	75	152	227	58	111	169							217	425	642
HA	155	144	299	170	213	383	86	104	190							411	461	872
Géographie et développement durable	292	343	635	214	252	466	88	101	189							594	696	1 290
Communication										46	63	109	10	18	28	56	81	137
Langues et monde du travail										16	11	27	3	12	15	19	23	42
Histoire, Civilisations comparées, Anthropologie										58	51	109	17	23	40	75	74	149
S/T	531	649	1 180	459	617	1 076	232	316	548	120	125	245	30	53	83	1 372	1 760	3 132

FACULTE DE MEDECINE

FILIERE	ANNEE D'ETUDES																				
	1è			2è			3è			4è			5è			6e			7e		
	M	F	S/T	M	F	S/T	M	F	S/T	M	F	S/T	M	F	S/T	M	F	S/T	M	F	S/T
Médecine Humaine	152	168	320	29	43	72	40	39	79	52	36	88	41	34	75	30	29	59			
Odontostomatologie	1	8	9																		
S/T	153	176	329	29	43	72	40	39	79	52	36	88	41	34	75	30	29	59			

FACULTE DE MEDECINE (Suite)

FILIERE	ANNEE D'ETUDES			Doctorat			TOTAL		
	8e								
	M	F	S/T	M	F	S/T	M	F	S/T
Médecine Humaine	14	15	29	2	4	6	360	368	728
Odontostomatologie							1	8	9
S/T	14	15	29	2	4	6	361	376	737

ECOLE NATIONALE D'INFORMATIQUE (E.N.I.)

FILIERE	ANNEE D'ETUDE															Doctorat			TOTAL		
	L1			L2			L3			M1			M2								
	M	F	S/T	M	F	S/T	M	F	S/T	M	F	S/T	M	F	S/T	M	F	S/T	M	F	S/T
Informatique - GLBDG	81	24	105	76	27	103	56	21	77	53	12	65	44	14	58				310	98	408
Informatique - ASR	38	6	44	24	3	27	21	6	27	9	7	16	30	5	35				122	27	149
Informatique Générale	101	41	142	81	25	106	84	29	113	110	24	134	64	35	99				440	154	594
EDMI																19	8	27	19	8	27
S/T	220	71	291	181	55	236	161	56	217	172	43	215	138	54	192	19	8	27	891	287	1 178

ECOLE NORMALE SUPERIEURE (E.N.S.)

FILIERE	ANNEE D'ETUDE																				
	L1			L2			L3			M1			M2			6è			TOTAL		
	M	F	S/T	M	F	S/T	M	F	S/T	M	F	S/T	M	F	S/T	M	F	S/T	M	F	S/T
Sciences et Technologies -FI	86	57	143	78	40	118	104	40	144	121	57	178	90	38	128				479	232	711
Sciences de l'Education - FC	85	110	195	68	104	172	62	107	169	69	105	174	51	65	116				335	491	826
S/T	171	167	338	146	144	290	166	147	313	190	162	352	141	103	244				814	723	1 537

ECOLE DE MANAGEMENT ET D'INNOVATION TECHNOLOGIQUES (EMIT)

FILIERE	ANNEE D'ETUDE																				
	L1			L2			L3			M1			M2			6è			TOTAL		
	M	F	S/T	M	F	S/T	M	F	S/T	M	F	S/T	M	F	S/T	M	F	S/T	M	F	S/T
Management	166	232	398	79	125	204	85	114	199	38	76	114	31	42	73				399	589	988
Informatique	199	51	250	109	30	139	92	32	124	66	28	94	38	14	52				504	155	659
S/T	365	283	648	188	155	343	177	146	323	104	104	208	69	56	125				903	744	1 647

TABLEAU RECAPITULATIF DE L'UNIVERSITE DE FIANARANTSOA

Etablissements	ANNEE D'ETUDES																				
	L1			L2			L3			M1			M2			6 ème			7 ème		
	M	F	S/T	M	F	S/T	M	F	S/T	M	F	S/T	M	F	S/T	M	F	S/T	M	F	S/T
Faculté des Sciences	710	355	1 065	342	212	554	208	126	334	91	54	145	22	7	29						
DEGSS	1 640	1 493	3 133	1 317	1 282	2 599	812	847	1 659	522	496	1 018	405	421	826						
FLSH	531	649	1 180	459	617	1 076	232	316	548	120	125	245	30	53	83						
Faculté de Médecine	153	176	329	29	43	72	40	39	79	52	36	88	41	34	75	30	29	59			
ENI	220	71	291	181	55	236	161	56	217	172	43	215	138	54	192						
ENS	171	167	338	146	144	290	166	147	313	190	162	352	141	103	244						
EMIT	365	283	648	188	155	343	177	146	323	104	104	208	69	56	125						
TOTAL	3 790	3 194	6 984	2 662	2 508	5 170	1 796	1 677	3 473	1 251	1 020	2 271	846	728	1 574	30	29	59			

TABLEAU RECAPITULATIF DE L'UNIVERSITE DE FIANARANTSOA (Suite)

Etablissements	ANNEE D'ETUDES						Total		
	8ème			Doctorat			M	F	S/T
	M	F	S/T	M	F	S/T			
Faculté des Sciences							1 373	754	2 127
DEGSS							4 696	4 539	9 235
FLSH							1 372	1 760	3 132
Faculté de Médecine	14	15	29	2	4	6	361	376	737
ENI				19	8	27	891	287	1 178
ENS							814	723	1 537
EMIT							903	744	1 647
TOTAL	14	15	29	21	12	33	10 410	9 183	19 593

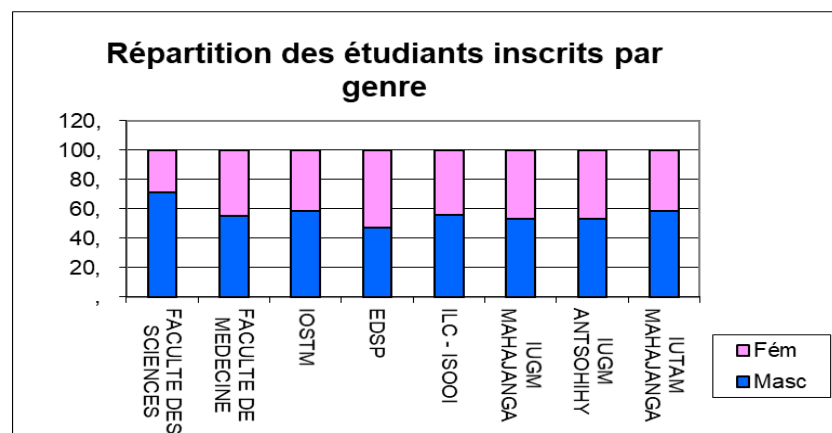
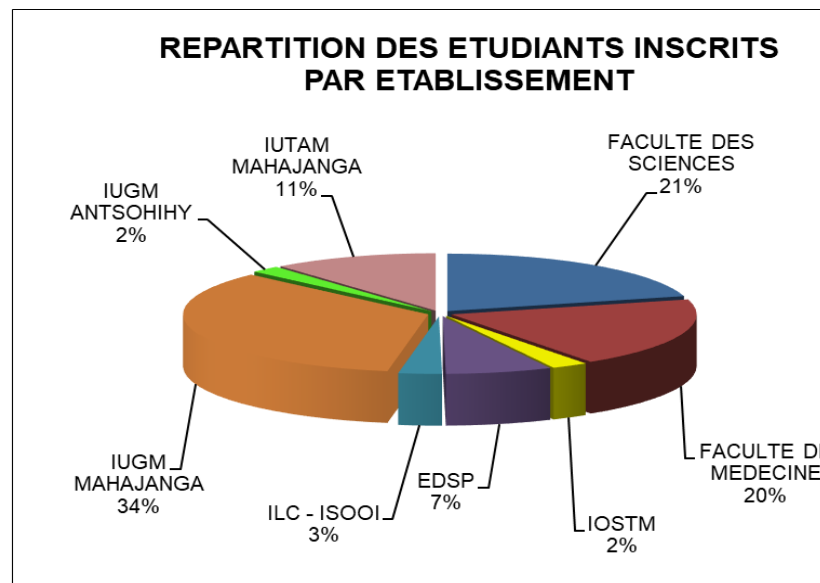
REPARTITION DES ETUDIANTS INSCRITS PAR UNIVERSITE AU TITRE DE L 'ANNEE 2019-2020

(Toutes nationalités confondues)

FORMATION ACADEMIQUE ET FILIERES LONGUES

UNIVERSTE DE MAHAJANGA

Etablissements	Masculin	Féminin	TOTAL
FACULTE DES SCIENCES	1 323	536	1 859
FACULTE DE MEDECINE	967	783	1 750
IOSTM	126	89	215
EDSP	297	329	626
ILC - ISOOI	143	112	255
IUGM MAHAJANGA	1 638	1 442	3 080
IUGM ANTISOHIHY	92	82	174
IUTAM MAHAJANGA	575	402	977
Université de Mahajanga	5 161	3 775	8 936



La formation académique et les filières longues de la Faculté des Sciences, de médecine, de l'IOSTM, de l'IUGM, de l'IUTAM de l'Université de Mahajanga ont enregistré **8 936** étudiants inscrits au titre de l'année universitaire **2019-2020**, si cet effectif a été de 3 045 en 2018-2019. On note une augmentation significative d'étudiants inscrits pour cette année par rapport à l'année précédente en raison que certaines mentions dans le cycle soient affectées aux cycles de longue durée et de formations académiques. L'IUGM Mahajanga accapare 34% des étudiants inscrits. La répartition par genre à l'Université de Mahajanga est de 42,2% pour le sexe féminin et 57,7% pour le sexe masculin.

FORMATION ACADEMIQUE ET FILIERES LONGUES

UNIVERSITE : MAHAJANGA

FSTE

FILIERE	ANNEE D'ETUDE																		TOTAL		
	L1			L2			L3			M1			M2			DOCTORAT (EDEN+EDGVM)					
	M	F	S/T	M	F	S/T	M	F	S/T	M	F	S/T	M	F	S/T	M	F	S/T	M	F	S/T
Sciences Naturelles	581	227	808	203	78	281	245	103	348	114	52	166	118	40	158	62	36	98	1 323	536	1 859
S/T	581	227	808	203	78	281	245	103	348	114	52	166	118	40	158	62	36	98	1 323	536	1 859

FACULTE DE MEDECINE

FILIERE	ANNEE D'ETUDE																					TOTAL		
	1è			2è			3è			4è			5è			6è			DOCTORAT (EDNES)					
	M	F	S/T	M	F	S/T	M	F	S/T	M	F	S/T	M	F	S/T	M	F	S/T	M	F	S/T	M	F	S/T
Médecine générale	490	463	953	81	72	153	87	70	157	57	40	97	90	43	133	57	31	88	26	20	46	888	739	1 627
Ecole de Vétérinaire	39	16	55																			39	16	55
Ecole de pharmacie	40	28	68																			40	28	68
S/T	569	507	1 076	81	72	153	87	70	157	57	40	97	90	43	133	57	31	88	26	20	46	967	783	1 750

IOSTM

FILIERE	ANNEE D'ETUDE																		TOTAL		
	1è			2è			3è			4è			5è			6è					
	M	F	S/T	M	F	S/T	M	F	S/T	M	F	S/T	M	F	S/T	M	F	S/T	M	F	S/T
Dentaire - FI				33	17	50	32	22	54	21	17	38	26	18	44	14	15	29	126	89	215
S/T				33	17	50	32	22	54	21	17	38	26	18	44	14	15	29	126	89	215

ECOLE DE DROIT ET SCIENCE POLITIQUE

FILIERE	ANNEE D'ETUDE																		TOTAL		
	L1			L2			L3			M1			M2			DOCTORAT					
	M	F	S/T	M	F	S/T	M	F	S/T	M	F	S/T	M	F	S/T	M	F	S/T	M	F	S/T
Droit et sciences politiques	153	163	316	67	66	133	44	65	109	18	15	33	15	20	35				297	329	626
S/T	153	163	316	67	66	133	44	65	109	18	15	33	15	20	35				297	329	626

ILC - ISOOI

FILIERE	ANNEE D'ETUDE																		TOTAL		
	L1			L2			L3			M1			M2			DOCTORAT					
	M	F	S/T	M	F	S/T	M	F	S/T	M	F	S/T	M	F	S/T	M	F	S/T	M	F	S/T
Sociologie	32	20	52	32	36	68	30	17	47	18	20	38	6	5	11				118	98	216
Anthropologie	6		6	8	3	11	2	2	4	9	9	18							25	14	39
S/T	38	20	58	40	39	79	32	19	51	27	29	56	6	5	11				143	112	255

IUGM MAHAJANGA

FILIERE	ANNEE D'ETUDE																		TOTAL		
	L1			L2			L3			M1			M2			DOCTORAT					
	M	F	S/T	M	F	S/T	M	F	S/T	M	F	S/T	M	F	S/T	M	F	S/T	M	F	S/T
Gestion d'Entreprise et d'administration	642	521	1 163	423	370	793	262	251	513	174	161	335	137	139	276				1 638	1 442	3 080
S/T	642	521	1 163	423	370	793	262	251	513	174	161	335	137	139	276				1 638	1 442	3 080

IUGM ANTSOHIHY

FILIERE	ANNEE D'ETUDE																		TOTAL		
	L1			L2			L3			M1			M2			DOCTORAT					
	M	F	S/T	M	F	S/T	M	F	S/T	M	F	S/T	M	F	S/T	M	F	S/T	M	F	S/T
Finances Comptabilité	39	33	72	23	24	47	17	18	35	13	7	20							92	82	174
S/T	39	33	72	23	24	47	17	18	35	13	7	20							92	82	174

IUTAM MAHAJANGA

FILIERE	ANNEE D'ETUDE																		TOTAL		
	L1			L2			L3			M1			M2			DOCTORAT					
	M	F	S/T	M	F	S/T	M	F	S/T	M	F	S/T	M	F	S/T	M	F	S/T	M	F	S/T
Biologie appliquée	210	150	360	142	113	255	142	88	230	59	41	100	22	10	32				575	402	977
S/T	210	150	360	142	113	255	142	88	230	59	41	100	22	10	32				575	402	977

TABLEAU RECAPITULATIF DE L'UNIVERSITE DE MAHAJANGA

Etablissements	ANNEE D'ETUDE																					TOTAL		
	L1			L2			L3			M1			M2			6è			DOCTORAT					
	M	F	S/T	M	F	S/T	M	F	S/T	M	F	S/T	M	F	S/T	M	F	S/T	M	F	S/T	M	F	S/T
FACULTE DES SCIENCES	581	227	808	203	78	281	245	103	348	114	52	166	118	40	158				62	36	98	1 323	536	1 859
FACULTE DE MEDECINE	569	507	1 076	81	72	153	87	70	157	57	40	97	90	43	133	57	31	88	26	20	46	967	783	1 750
IOSTM				33	17	50	32	22	54	21	17	38	26	18	44	14	15	29				126	89	215
EDSP	153	163	316	67	66	133	44	65	109	18	15	33	15	20	35							297	329	626
ILC - ISOOI	38	20	58	40	39	79	32	19	51	27	29	56	6	5	11							143	112	255
IUGM MAHAJANGA	642	521	1 163	423	370	793	262	251	513	174	161	335	137	139	276							1 638	1 442	3 080
IUGM ANTISOHIY	39	33	72	23	24	47	17	18	35	13	7	20										92	82	174
IUTAM MAHAJANGA	210	150	360	142	113	255	142	88	230	59	41	100	22	10	32							575	402	977
TOTAL	2 232	1 621	3 853	1 012	779	1 791	861	636	1 497	483	362	845	414	275	689	71	46	117	88	56	144	5 161	3 775	8 936

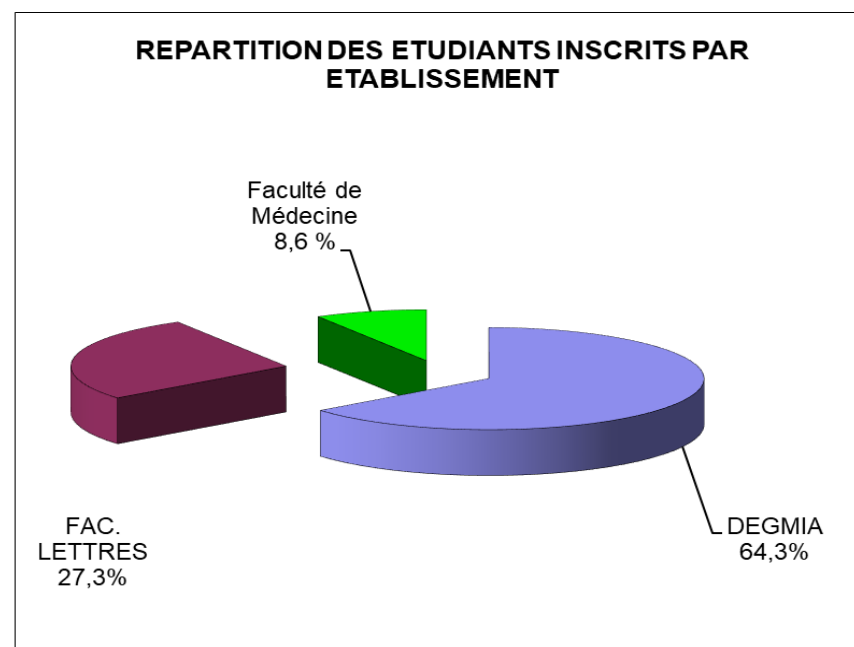
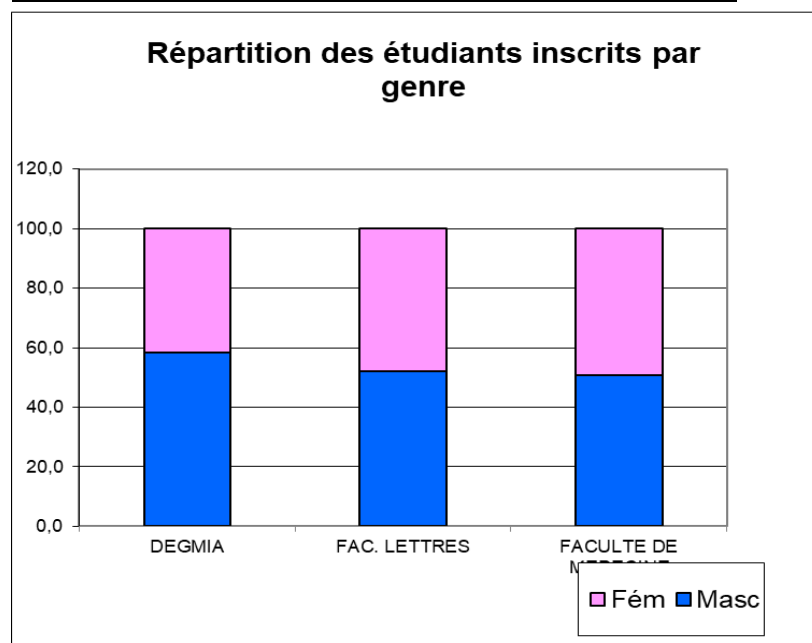
REPARTITION DES ETUDIANTS INSCRITS PAR UNIVERSITE AU TITRE DE L 'ANNEE 2019-2020

(Toutes nationalités confondues)

FORMATION ACADEMIQUE ET FILIERE LONGUE

UNIVERSTE DE TOAMASINA

Etablissements	Masculin	Féminin	TOTAL
DEGMIA	3 051	2 169	5 220
FLSH	1 156	1 061	2 217
FACULTE DE MEDECINE	346	336	682
université de Toamasina	4 553	3 566	8 119



La formation académique des établissements (Facultés d'Economie et de Gestion, Lettres et Sciences Humaines) et la formation longue (Faculté de Médecine) de l'Université de Toamasina a enregistré **8 119** étudiants inscrits au titre de l'année universitaire **2019-2020** si cet effectif a été de 6 523 en 2018-2019, soit une augmentation de **24,4 %**. La Faculté de droit -économie-gestion accapare les **64,3%** des étudiants inscrits. Le sexe féminin occupe les **43,92 %** de l'ensemble de l'Université de Toamasina.

FORMATION ACADEMIQUE ET FILIERE LONGUE

UNIVERSITE : TOAMASINA

DEGMIA

FILIERES	ANNEE D'ETUDE																				
	L1			L2			L3			M1			M2			6è			TOTAL		
	M	F	S/T	M	F	S/T	M	F	S/T	M	F	S/T	M	F	S/T	M	F	S/T	M	F	S/T
Economie	316	203	519	186	92	278	162	90	252	127	78	205	119	32	151				910	495	1 405
Gestion	460	429	889	213	193	406	214	175	389	115	109	224	42	39	81				1 044	945	1 989
Droit	232	255	487	115	149	264	88	107	195	74	63	137	28	18	46				537	592	1 129
Mathématiques, Informatique et Application	204	42	246	109	22	131	85	23	108	80	26	106	12	1	13				490	114	604
Physique Chimie	48	17	65	22	6	28													70	23	93
S/T	1 260	946	2 206	645	462	1 107	549	395	944	396	276	672	201	90	291				3 051	2 169	5 220

FACULTE DES LETTRES ET SCIENCES HUMAINES

FILIERES	ANNEE D'ETUDE															TOTAL		
	L1			L2			L3			M1			M2			M	F	S/T
	M	F	S/T	M	F	S/T	M	F	S/T	M	F	S/T	M	F	S/T	M	F	S/T
Philosophie	91	44	135	50	11	61	84	28	112	46	24	70	35	12	47	306	119	425
Histoire	96	88	184	79	46	125	48	41	89	32	21	53	26	11	37	281	207	488
Lettres Françaises	43	117	160	14	51	65	13	35	48	12	10	22	1	9	10	83	222	305
Géographie	126	137	263	61	83	144	66	64	130	41	48	89	44	19	63	338	351	689
Anthropologie	49	67	116	45	40	85	32	44	76	22	11	33				148	162	310
S/T	405	453	858	249	231	480	243	212	455	153	114	267	106	51	157	1 156	1 061	2 217

UNIVERSITE : TOAMASINA (suite)**FACULTE DE MEDECINE**

FILIERES	ANNEE D'ETUDE																								TOTAL		
	1è			2è			3è			4è			5è			6è			7e			8e					
	M	F	S/T	M	F	S/T	M	F	S/T	M	F	S/T	M	F	S/T	M	F	S/T	M	F	S/T	M	F	S/T	M	F	S/T
Médecine humaine	122	121	243	44	33	77	35	43	78	37	41	78	42	34	76	35	27	62	16	18	34	15	19	34	346	336	682
S/T	122	121	243	44	33	77	35	43	78	37	41	78	42	34	76	35	27	62	16	18	34	15	19	34	346	336	682

TABLEAU RECAPITULATIF DE L'UNIVERSITE DE TOAMASINA

Etablissements	ANNEE D'ETUDE																								TOTAL		
	L1			L2			L3			M1			M2			6è			7e			8e					
	M	F	S/T	M	F	S/T	M	F	S/T	M	F	S/T	M	F	S/T	M	F	S/T	M	F	S/T	M	F	S/T	M	F	S/T
DEGMIA	1 260	946	2 206	645	462	1 107	549	395	944	396	276	672	201	90	291										3 051	2 169	5 220
FLSH	405	453	858	249	231	480	243	212	455	153	114	267	106	51	157										1 156	1 061	2 217
FACULTE DE MEDECINE	122	121	243	44	33	77	35	43	78	37	41	78	42	34	76	35	27	62	16	18	34	15	19	34	346	336	682
TOTAL	1 787	1 520	3 307	938	726	1 664	827	650	1 477	586	431	1 017	349	175	524	35	27	62	16	18	34	15	19	34	4 553	3 566	8 119

REPARTITION DES ETUDIANTS INSCRITS PAR UNIVERSITE AU TITRE DE L'ANNEE 2019-2020

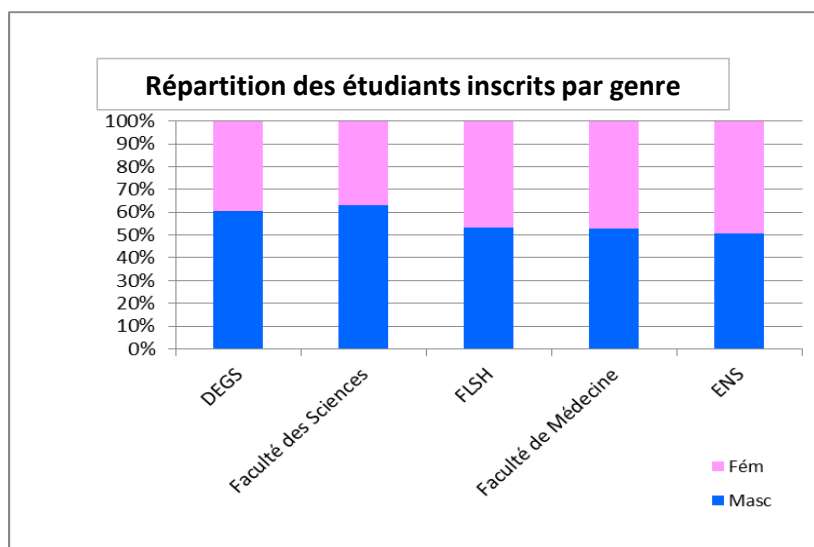
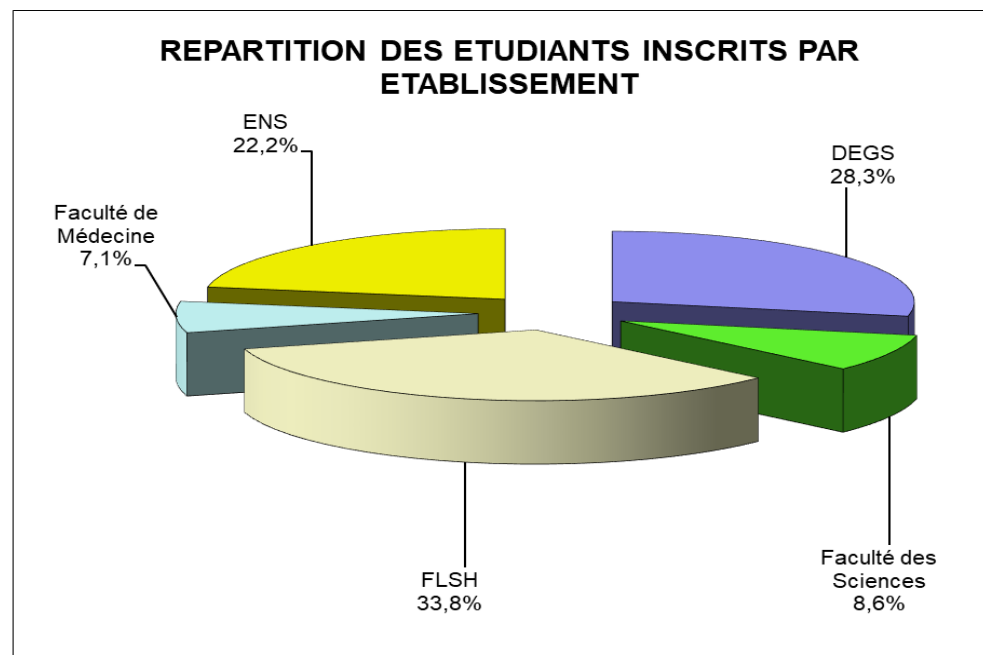
(Toutes nationalités confondues)

FORMATION ACADEMIQUE ET FILIERES LONGUES

UNIVERSITE DE TOLIARA

Etablissements	Masculin	Féminin	TOTAL
DEGS	1 288	836	2 124
Faculté des Sciences	407	237	644
FLSH	1 351	1 184	2 535
Faculté de Médecine	283	253	536
ENS	844	823	1 667
Université de TOLIARA	4 173	3 333	7 506

* données de l'année antérieure



La formation académique des établissements (FLSH et Sciences Humaines, Sciences, DEGS) et les filières longues (ENS, Faculté de Médecine) de l'Université de Toliara ont enregistré **7 506** étudiants inscrits au titre de l'année universitaire **2019-2020** si cet effectif a été de 7 008 en 2018-2019, soit une augmentation de 7,1% par rapport à l'année précédente. La Faculté de Lettre accapare les 33,8% des étudiants inscrits.

La participation du sexe féminin à l'Université de Toliara est de 44,4% par rapport à l'ensemble.

FORMATION ACADEMIQUE ET FILIERES LONGUES**UNIVERSITE : TOLIARA****FACULTE DE GESTION, DE L'ECONOMIE, DE DROIT ET DE SOCIOLOGIE**

FILIERE	ANNEE D'ETUDE																	
	L1			L2			L3			M1 - FC			M2			TOTAL		
	M	F	S/T	M	F	S/T	M	F	S/T	M	F	S/T	M	F	S/T	M	F	S/T
Sociologie	117	137	254	18	21	39										135	158	293
Gestion	337	187	524	261	159	420	205	131	336	133	100	233				936	577	1 513
Economie	78	32	110	30	19	49	69	28	97	40	22	62				217	101	318
S/T	532	356	888	309	199	508	274	159	433	173	122	295				1 288	836	2 124

FACULTE DES SCIENCES

FILIERE	ANNEE D'ETUDE																		TOTAL		
	L1			L2			L3			M1			M2			Doctorat					
	M	F	S/T	M	F	S/T	M	F	S/T	M	F	S/T	M	F	S/T	M	F	S/T	M	F	S/T
Physique-Chimie	45	9	54	16	1	17	9	3	12	10	1	11	23	1	24	3	2	5	106	17	123
Sciences de la vie et de la terre	66	57	123	20	5	25	9	9	18	13	4	17	36	15	51				144	90	234
Sciences naturelles	32	35	67	9	3	12	9	12	21	23	18	41	15	13	28	3		3	91	81	172
Ecologie et Biodiversité										1	3	4							1	3	4
Biodiversité et environnement	18	21	39	15	9	24	27	15	42										60	45	105
Sciences techniques minières							3		3				2	1	3				5	1	6
S/T	161	122	283	60	18	78	57	39	96	47	26	73	76	30	106	6	2	8	407	237	644

FACULTE DES LETTRES ET SCIENCES HUMAINES

FILIERE	ANNEE D'ETUDE																		TOTAL		
	L1			L2			L3			M1			M2			Doctorat					
	M	F	S/T	M	F	S/T	M	F	S/T	M	F	S/T	M	F	S/T	M	F	S/T	M	F	S/T
Histoire	35	8	43	15	10	25	29	8	37	8	3	11	14	3	17	1		1	102	32	134
Géographie	215	213	428	157	122	279	129	95	224	83	57	140	70	37	107	1		1	655	524	1 179
Philosophie	62	15	77	24	17	41	42	13	55	44	23	67	37	11	48				209	79	288
Etudes Françaises et Francophones	21	42	63	25	30	55	8	12	20	4	8	12	12	12	24				70	104	174
Lettres Malagasy	116	162	278	61	111	172	53	85	138	32	32	64	52	55	107	1		1	315	445	760
S/T	449	440	889	282	290	572	261	213	474	171	123	294	185	118	303	3		3	1 351	1 184	2 535

FACULTE DE MEDECINE

FILIERE	ANNEE D'ETUDE																								TOTAL		
	1è			2è			3è			4è			5è			6e			7e			8e					
	M	F	S/T	M	F	S/T	M	F	S/T	M	F	S/T	M	F	S/T	M	F	S/T	M	F	S/T	M	F	S/T	M	F	S/T
Médecine Humaine	141	131	272	20	30	50	26	24	50	23	16	39	27	17	44	21	14	35	23	18	41				281	250	531
Médecine dentaire	2	3	5																						2	3	5
S/T	143	134	277	20	30	50	26	24	50	23	16	39	27	17	44	21	14	35	23	18	41				283	253	536

ECOLE NORMALE SUPERIEURE

FILIERE	ANNEE D'ETUDE															TOTAL		
	L1			L2			L3			M1			M2					
	M	F	S/T	M	F	S/T	M	F	S/T	M	F	S/T	M	F	S/T	M	F	S/T
Philosophie	32	22	54	24	26	50	34	27	61	18	14	32	19	14	33	127	103	230
Malagasy	26	44	70	43	70	113	26	41	67	14	27	41	16	15	31	125	197	322
Histoire Géographie	31	31	62	44	32	76	37	24	61	16	21	37	16	5	21	144	113	257
Mathématiques	40	11	51													40	11	51
SVT	27	39	66	31	37	68	30	25	55	22	23	45	21	11	32	131	135	266
Physique chimie	28	7	35	37	18	55	37	9	46	25	4	29	9	2	11	136	40	176

ECOLE NORMALE SUPERIEURE (SUITE)

FILIERE	ANNEE D'ETUDE															TOTAL		
	L1			L2			L3			M1			M2			M	F	S/T
	M	F	S/T	M	F	S/T	M	F	S/T	M	F	S/T	M	F	S/T			
Formation des Enseignants en Education et Motricité										6		6			0	6		6
Psychologie sociale et interculturelle													1		1	1		1
Politique et administration de l'éducation	1		1													1		1
Sciences des Aliments et Nutrition												1	1				1	1
Sciences de l'éducation et psychologie	17	17	34	1	2	3				2	5	7	10	9	19	30	33	63
Français	39	57	96	25	47	72	11	44	55	18	28	46	10	14	24	103	190	293
S/T ENS	241	228	469	205	232	437	175	170	345	121	123	244	102	70	172	844	823	1 667

TABLEAU RECAPITULATIF DE L'UNIVERSITE DE TOLIARA

Etablissement	ANNEE D'ETUDE																					TOTAL		
	L1			L2			L3			M1			M2			6è			Doctorat			M	F	S/T
	M	F	S/T	M	F	S/T	M	F	S/T	M	F	S/T	M	F	S/T	M	F	S/T	M	F	S/T			
DEGS	532	356	888	309	199	508	274	159	433	173	122	295	0	0	0			0			0	1 288	836	2 124
Faculté des Sciences	161	122	283	60	18	78	57	39	96	47	26	73	76	30	106			0	6	2	8	407	237	644
FLSH	449	440	889	282	290	572	261	213	474	171	123	294	185	118	303			0	3	0	3	1 351	1 184	2 535
Faculté de Médecine	143	134	277	20	30	50	26	24	50	23	16	39	27	17	44	21	14	35	23	18	41	283	253	536
ENS	241	228	469	205	232	437	175	170	345	121	123	244	102	70	172			0			0	844	823	1 667
TOTAL	1 526	1 280	2 806	876	769	1 645	793	605	1 398	535	410	945	390	235	625	21	14	35	32	20	52	4 173	3 333	7 506

**REPARTITION DES ETUDIANTS INSCRITS PAR UNIVERSITE
AU TITRE DE L 'ANNEE 2019-2020
(Toutes nationalités confondues)**

FILIERES COURTES /PROFESSIONNALISANTES

ETABLISSEMENT	Filière	L1			L2			L3 (licence professionnelle)			M1			M2 (Master professionnelle)			TOTAL			
		M	F	S/T	M	F	S/T	M	F	S/T	M	F	S/T	M	F	S/T	M	F	Total	
Faculté des Sciences	ENTOAP	12	13	25	10	9	19	7	16	23			0				0	29	38	67
	GDINS										17	20	37	9	4	13	26	24	50	
	MSTGG										22	5	27	34	39	73	56	44	100	
	MISE										23	4	27	20	3	23	43	7	50	
	LIPSS	54	7	61	46	2	48	41	5	46							141	14	155	
	LIER	70	23	93	36	11	47	32	8	40							138	42	180	
	MIER										33	10	43	28	9	37	61	19	80	
	TND	17	6	23	15	6	21	15	5	20							47	17	64	
	LIGCRR	20	17	37	17	9	26	19	10	29							56	36	92	
	LISTE	17	9	26	21	18	39	21	25	46							59	52	111	
	MISTE										18	15	33	10	22	32	28	37	65	
	ACP	17	23	40	10	11	21	7	21	28	4	4	8			0	38	59	97	
	LPST	33	21	54	24	17	41	25	21	46	21	13	34	12	16	28	115	88	203	
	MISA						0	18	6	24	14	7	21	32	9	41	64	22	86	
	ABE						0	4	10	14	9	23	32	4	8	12	17	41	58	
PSEG	34	72	106	15	32	47	19	29	48							68	133	201		
	s/total	274	191	465	194	115	309	208	156	364	161	101	262	149	110	259	986	673	1 659	
FEGS	FPTDS	97	155	252	62	99	161	146	301	447	9	12	21	13	21	34	327	588	915	
FLSH	Plurilinguisme et interculturelles										8	37	45	15	41	56	23	78	101	
	Sciences du tourisme							21	29	50	25	53	78	18	44	62	64	126	190	
	COMMIDEL										13	25	38	9	8	17	22	33	55	
	EPI													1		1	1		1	
	s/total							21	29	50	46	115	161	43	93	136	110	237	347	
ESPA	BTP PRO	19	9	28	18	5	23	16	8	24	19	3	22	25	3	28	97	28	125	
	Electronique PRO	23	2	25	18	3	21			0				3	1	4	44	6	50	
	Génie électrique PRO	21	5	26	17	5	22	24	1	25	21	4	25	36	4	40	119	19	138	
	Génie Géologique PRO	6	9	15	7	4	11										13	13	26	
	GMI PRO	23	4	27	21	1	22	15	5	20							59	10	69	
	GPCI PRO	10	18	28	10	15	25										20	33	53	
	Hydraulique PRO	13	8	21	14	8	22										27	16	43	

ETABLISSEMENT	Filière	L1			L2			L3 (licence professionnelle)			M1			M2 (Master professionnelle)			TOTAL		
		M	F	S/T	M	F	S/T	M	F	S/T	M	F	S/T	M	F	S/T	M	F	Total
ESPA (suite)	IGAT PRO	33	16	49	30	20	50	33	23	56	18	21	39	60	29	89	174	109	283
	IMIN PRO	32	13	45	18	6	24	18	20	38	9	9	18	10	1	11	87	49	136
	IPE PRO	20	9	29	13	7	20	15	9	24	20	8	28	13	4	17	81	37	118
	SIM PRO	22	9	31	8	4	12	17	10	27	13	8	21	16	1	17	76	32	108
	Télécommunication PRO	26	5	31	23	4	27	23	6	29	23	5	28	18	5	23	113	25	138
	Ingénierie des Systèmes Avancés PRO										17	7	24	34	3	37	51	10	61
	Génie Rural PRO	16	13	29	15	9	24										31	22	53
	Urbanisme PRO										12	10	22	10	0	10	22	10	32
	s/total	264	120	384	212	91	303	161	82	243	152	75	227	225	51	276	1 014	419	1 433
IES SI	Télécommunication	20	4	24	15	4	19	12	3	15							47	11	58
	TOURISME	10	27	37	17	17	34	14	19	33							41	63	104
	s/total	30	31	61	32	21	53	26	22	48							88	74	162
IES VA	Agriculture et Elevage	18	17	35													18	17	35
	Electronique et commande	33	6	39	19	2	21										52	8	60
	Gestion	90	108	198	49	53	102	31	40	71							170	201	371
	s/total	141	131	272	68	55	123	31	40	71							240	226	466
Faculté de Médecine	Paramédicaux	153	259	412	71	91	162	68	88	156							292	438	730
Université d'Antananarivo		959	887	1 846	639	472	1 111	661	718	1 379	368	303	671	430	275	705	3 057	2 655	5 712
CURSA	Etude Anglo-Américaines	173	87	260	74	46	120	61	21	82							308	154	462
ISAE	Administration d'entreprise	60	78	138	68	78	146	63	82	145							191	238	429
	s/total	60	78	138	68	78	146	63	82	145							191	238	429

ETABLISSEMENT	Filière	L1			L2			L3 (licence professionnelle)			M1			M2 (Master professionnelle)			TOTAL		
		M	F	S/T	M	F	S/T	M	F	S/T	M	F	S/T	M	F	S/T	M	F	Total
Faculté de Médecine	Paramédicaux	8	117	125	22	38	60	19	42	61							49	197	246
	s/total	8	117	125	22	38	60	19	42	61							49	197	246
Université Nord Antsirana		241	282	523	164	162	326	143	145	288							548	589	1 137
ISTE	Environnement	67	79	146	45	54	99	50	54	104							162	187	349
	Tourisme management	42	72	114	54	40	94	34	39	73							130	151	281
	Technologie	104	28	132	97	33	130	54	18	72							255	79	334
	Agronomie	86	68	154	71	48	119	53	40	93							210	156	366
	s/total	299	247	546	267	175	442	191	151	342							757	573	1 330
EMIT	Relation Publique et Multimédia	138	112	250	82	75	157	43	64	107	23	32	55	29	30	59	315	313	628
	s/total	138	112	250	82	75	157	43	64	107	23	32	55	29	30	59	315	313	628
Faculté de Médecine	Paramédicaux	126	162	288	32	50	82	28	42	70							186	254	440
ISST	TRONC COMMUN	55	34	89													55	34	89
	Agroalimentaire				39	33	72	46	33	79							85	66	151
	EAU				14	6	20	16	4	20							30	10	40
	s/total	55	34	89	53	39	92	62	37	99							170	110	280
CONFUCIUS	LANGUE CHINOISE	93	99	192	32	42	74	9	24	33							134	165	299
Faculté de sciences	GSEEH										19	9	28	10	4	14	29	13	42
	s/total										19	9	28	10	4	14	29	13	42
ISTR	Sciences agronomies et halieutiques	29	13	42	14	4	18	23	12	35							66	29	95
Université de Fianarantsoa		740	667	1 407	480	385	865	356	330	686	42	41	83	39	34	73	1 657	1 457	3 114

ETABLISSEMENT	Filière	L1			L2			L3 (licence professionnelle)			M1			M2 (Master professionnelle)			TOTAL		
		M	F	S/T	M	F	S/T	M	F	S/T	M	F	S/T	M	F	S/T	M	F	Total
Faculté de Médecine	Paramédicaux				44	49	93	39	59	98							83	108	191
IOSTM	Assistant dentaire				17	11	28	16	18	34							33	29	62
	DIETETIQUE				3	6	9										3	6	9
	s/total				20	17	37	16	18	34							36	35	71
EDSP ANTISOHIHY	droit et sciences politiques	25	15	40	6	5	11										31	20	51
	s/total	25	15	40	6	5	11										31	20	51
IUGM MAEVATANANA	FINANCE COMPTABLE	12	17	29	7	16	23										19	33	52
IUTAM / ANTISOHIHY	biologie appliquée	27	27	54	17	15	32	15	12	27							59	54	113
ELCI	Ecole des Langues Commerciales Internationales	16	29	45	4	10	14										20	39	59
EATP	Technique en prothèse dentaire	20	11	31	6	11	17	8	3	11							34	25	59
ILC ISOOI	Langues et civilisations	64	83	147	42	75	117	29	18	47							135	176	311
ISSTM	Sciences et Techniques du Génie Civil (STGC)	35	3	38	10	1	11	13	2	15	10	2	12				68	8	76
	Sciences et Techniques du Numériques et Physiques Appliquées (SNTPA)	79	13	92	45	9	54	24	4	28	6	2	8				154	28	182
	STI	39		39	9	1	10	26	1	27	4		4				78	2	80
	s/total	153	16	169	64	11	75	63	7	70	20	4	24				300	38	338
UFRSS	ALSH/ Sciences Sociales; ST/Sciences et Technologies	159	68	227	157	66	223	92	67	159							408	201	609

ETABLISSEMENT	Filière	L1			L2			L3 (licence professionnelle)			M1			M2 (Master professionnelle)			TOTAL		
		M	F	S/T	M	F	S/T	M	F	S/T	M	F	S/T	M	F	S/T	M	F	Total
Ecole de tourisme	tourisme	84	183	267	73	111	184	26	46	72	11	26	37	2	7	9	196	373	569
	s/total	84	183	267	73	111	184	26	46	72	11	26	37	2	7	9	196	373	569
Université de Mahajanga		560	449	1 009	440	386	826	288	230	518	31	30	61	2	7	9	1 321	1 102	2 423
Faculté de Médecine	Paramédicaux	46	106	152	16	41	57	8	26	34							70	173	243
ISSEDD	Environnement	79	139	218	51	101	152	72	99	171	21	53	74	12	14	26	235	406	641
ISTRA (ex ISPG)	Gestion des Entreprises et Administration	41	56	97	18	35	53	13	20	33							72	111	183
ISTRALMA	Gestion	80	57	137	65	34	99	44	38	82							189	129	318
	Droit	44	57	101	35	44	79	39	37	76							118	138	256
	économie	45	30	75													45	30	75
	Agronomie	39	19	58													39	19	58
	s/total	208	163	371	100	78	178	83	75	158							391	316	707
ISTRCE	Gestion	41	47	88	23	33	56	21	25	46							85	105	190
	Agronomie	58	36	94	50	30	80	42	14	56	24	6	30				174	86	260
	s/total	99	83	182	73	63	136	63	39	102	24	6	30				259	191	450
CONFUCIUS	Langue et culture chinoise	25	63	88	20	26	46	18	18	36							63	107	170
ITPT	TOURISME			0			0	15	33	48							15	33	48
Université de Toamasina		498	610	1 108	278	344	622	272	310	582	45	59	104	12	14	26	1 105	1 337	2 442

ETABLISSEMENT	Filière	L1			L2			L3 (licence professionnelle)			M1			M2 (Master professionnelle)			TOTAL		
		M	F	S/T	M	F	S/T	M	F	S/T	M	F	S/T	M	F	S/T	M	F	Total
Faculté de Médecine	Paramédicaux	73	94	167	23	37	60	24	36	60							120	167	287
IES Toliara	Agronomie	96	80	176													96	80	176
	Agriculture				64	53	117	36	17	53							100	70	170
	Elevage				14	13	27	14	8	22							28	21	49
	Agroécologie										18	5	23				18	5	23
	Hydrotechnique				17	4	21	22	1	23							39	5	44
	Génie de l'eau										5	2	7				5	2	7
	Eau	26	7	33													26	7	33
	s/total	122	87	209	95	70	165	72	26	98	23	7	30				312	190	502
IES Anosy	Tronc commun	66	43	109													66	43	109
	Ecotourisme				9	5	14	11	18	29							20	23	43
	Sciences marines				16	1	17	19	11	30	12		12				47	12	59
	Géologie				7	1	8	14	2	16							21	3	24
	Environnement				11	6	17	22	21	43							33	27	60
	s/total	66	43	109	43	13	56	66	52	118	12		12				187	108	295
IHSM	Tronc commun	23	14	37	15	13	28								0		38	27	65
	Gestion de la Biodiversité de l'Environnement							13	8	21	6	9	15	11	12	23	30	29	59
	Pêche, Aquaculture et Qualité							15	3	18	6	7	13	16	16	32	37	26	63
	Ecologie et Biodiversité												10		10	10	0	10	
	Ecotourisme et Bio Management										13	15	28	9	4	13	22	19	41
	s/total	23	14	37	15	13	28	28	11	39	25	31	56	46	32	78	137	101	238

ETABLISSEMENT	Filière	L1			L2			L3 (licence professionnelle)			M1			M2 (Master professionnelle)			TOTAL		
		M	F	S/T	M	F	S/T	M	F	S/T	M	F	S/T	M	F	S/T	M	F	Total
CURA	Sciences Sociales et Développement	29	16	45	12	7	19	6	6	12	9	7	16	1	2	3	57	38	95
	Tronc Commun Sciences	33	15	48													33	15	48
	Biodiversité				3	1	4	5	4	9	6	4	10	1	1	2	15	10	25
	Energies Renouvelables				3		3							2		2	5		5
	Sciences Marines et Halieutiques				2	2	4	4	3	7	3	3	6	1	3	4	10	11	21
	s/total	62	31	93	20	10	30	15	13	28	18	14	32	5	6	11	120	74	194
IES Menabe	Agronomie	12	11	23	9	5	14	3	2	5							24	18	42
	Technique de l'Environnement	19	30	49	14	7	21	6	6	12							39	43	82
	s/total	31	41	72	23	12	35	9	8	17							63	61	124
Université de Toliara		377	310	687	219	155	374	214	146	360	78	52	130	51	38	89	939	701	1 640
ENSEMBLE DES FILIERES COURTES DES 6 UNIVERSITES		3 375	3 205	6 580	2 220	1 904	4 124	1 934	1 879	3 813	564	485	1 049	534	368	902	8 627	7 841	16 468

**ETUDIANTS DE NATIONALITE ETRANGERE INSCRITS DANS LES UNIVERSITES
AU TITRE DE L'ANNEE UNIVERSITAIRE 2019-2020**

UNIVERSITES	ETABLISSEMENT / INSTITUT / ECOLE	Africaine			Asiatique			Comorienne			Européenne			Autres(à préciser)			Ensemble		
		M	F	S/tot	M	F	S/tot	M	F	S/tot	M	F	S/tot	M	F	S/tot	M	F	Total
Antananarivo	Faculté des Sciences																		
	FEGS	1		1				10	2	12	1		1				12	2	14
	FDSP																		
	Faculté de Médecine	7	7	14	1		1	34	20	54							42	27	69
	FLSH							29		29							29		29
	ESSA																		
	ESPA	4	1	5				9	2	11				5	2	7	18	5	23
	IES SI																		
	IES VA																		
	ENS																		
	S/T	12	8	20	1		1	82	24	106	1		1	5	2	7	101	34	135
Antsiranana	Faculté des Sciences							15	2	17							15	2	17
	Faculté de Médecine	3	2	5				8	3	11							11	5	16
	FLSH																		
	ENSET							1		1							1		1
	ESP Antsiranana							7		7							7		7
	ISAE																		
	DEGSP							2		2							2		2
	ESAED																		
	S/T	3	2	5				33	5	38							36	7	43

**ETUDIANTS DE NATIONALITE ETRANGERE INSCRITS DANS LES UNIVERSITES
AU TITRE DE L'ANNEE UNIVERSITAIRE 2019-2020 (suite)**

UNIVERSITES	ETABLISSEMENT / INSTITUT / ECOLE	Africaine			Asiatique			Comorienne			Européenne			Autres(à préciser)			Ensemble			
		M	F	S/tot	M	F	S/tot	M	F	S/tot	M	F	S/tot	M	F	S/tot	M	F	Total	
Fianarantsoa	Faculté des Sciences							9		9							9		9	
	DEGSS							9		9							9		9	
	FLSH								1	1								1	1	
	Faculté de Médecine	5	7	12													5	7	12	
	ENI							1		1							1		1	
	ENS							1		1							1		1	
	ISTE							2		2							2		2	
	EMIT							2		2							2		2	
	ISST																			
	Institut CONFUCIUS				1		1											1		1
	S/T	5	7	12	1		1	24	1	25							30	8	38	
Mahajanga	FSTE							29	10	39							29	10	39	
	Faculté de Médecine	4	2	6				15	14	29							19	16	35	
	IOSTM		1	1				3	1	4							3	2	5	
	IUGM Mahajanga							3		3							3		3	
	IUGM ANTISOHIHY																			
	IUGM MAEVATANANA																			
	IUTAM								1	1								1	1	
	ECOLE DE TOURISME							1		1							1		1	
	EATP		1	1				1	4	5							1	5	6	
	UFRSS																			
	ILC-ISOOI							3	1	4							3	1	4	
	ISSTM	1		1				10	2	12							11	2	13	
	EDGVM							2		2							2		2	
	EDSP							4		4							4		4	
S/T	5	4	9				71	33	104							76	37	113		

**ETUDIANTS DE NATIONALITE ETRANGERE INSCRITS DANS LES UNIVERSITES
AU TITRE DE L'ANNEE UNIVERSITAIRE 2019-2020 (suite)**

UNIVERSITES	ETABLISSEMENT / INSTITUT / ECOLE	Africaine			Asiatique			Comorienne			Européenne			Autres(à préciser)			Ensemble		
		M	F	S/tot	M	F	S/tot	M	F	S/tot	M	F	S/tot	M	F	S/tot	M	F	Total
Toamasina	DEGMIA																		
	FLSH							11		11							11		11
	Faculté de Médecine	1		1				12	2	14							13	2	15
	ISSEDD		1	1														1	1
	ISTRA (ex : ISPG)																		
	ISTRCE																		
	ISTRALMA																		
	Institut CONFUCIUS																		
	S/T	1	1	2				23	2	25							24	3	27
Toliara	DEGS																		
	Faculté des Sciences							5		5							5		5
	FLSH							21	1	22							21	1	22
	Faculté de Médecine	6	4	10				8	1	9							14	5	19
	ENS																		
	IHSM							1		1	1		1				2		2
	IES Anosy																		
	IES Maninday Toliara							7	1	8							7	1	8
	IES Menabe																		
	CURA ANDROY																		
S/T	6	4	10				42	3	45	1		1				49	7	56	
Ensemble 6 Universités		32	26	58	2		2	275	68	343	2		2	5	2	7	316	96	412

REPARTITION DES ETUDIANTS BOURSIERS DES 6 UNIVERSITES AU TITRE DE L'ANNEE UNIVERSITAIRE 2019-2020

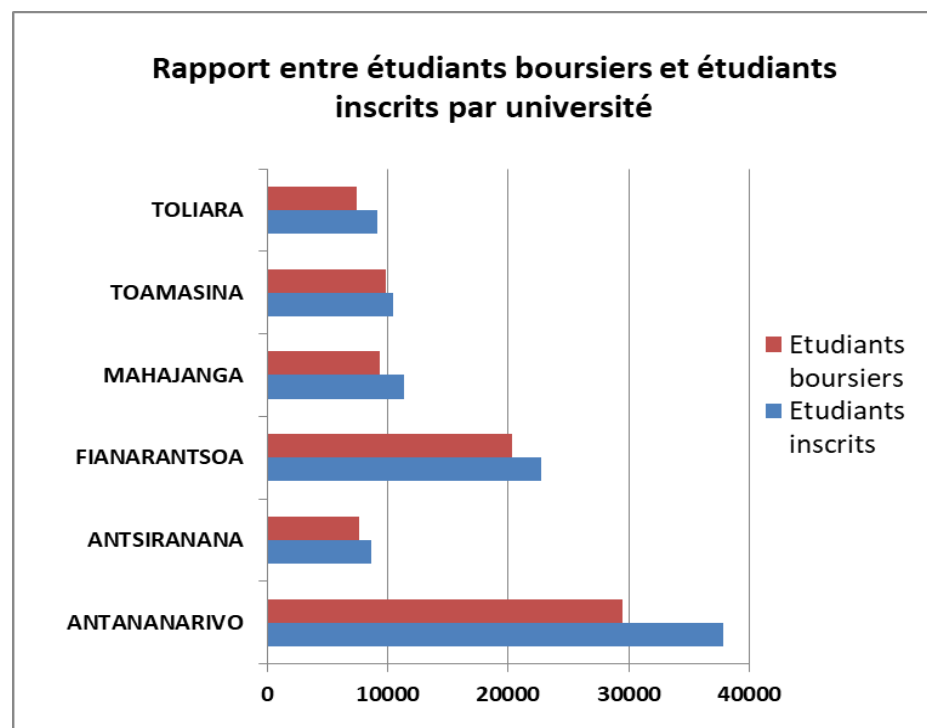
1) REPARTITION DES ETUDIANTS BOURSIERS PAR UNIVERSITE

UNIVERSITE	Etudiants Boursiers		TOTAL
	Nouveaux	Redoublants	
ANTANANARIVO	26 286	3 221	29 507
ANTSIRANANA	7 028	1 125	8 153
FIANARANTSOA	18 948	1 364	20 312
MAHAJANGA	9 347	9	9 356
TOAMASINA	9 780	107	9 887
TOLIARA	7 460	14	7 474
total	78 849	5 840	84 689

2) RAPPORT ENTRE ETUDIANTS BOURSIERS ET ETUDIANTS INSCRITS PAR UNIVERSITE

UNIVERSITES	Etudiants inscrits (1)	Etudiants boursiers (2)	Rapport (2)/(1)
ANTANANARIVO	37 832	29 507	78,0
ANTSIRANANA	8 675	8 153	94,0
FIANARANTSOA	22 707	20 312	89,5
MAHAJANGA	11 359	9 356	82,4
TOAMASINA	10 495	9 887	94,2
TOLIARA	9 146	7 474	81,7
ENS.6 UNIVERSITES	100 214	84 689	84,5

Les étudiants de l'E.S.S.AGRO de l'Université d'Antananarivo ne sont pas boursiers mais bénéficient d'un pré-salaire du Ministère de l'Agriculture



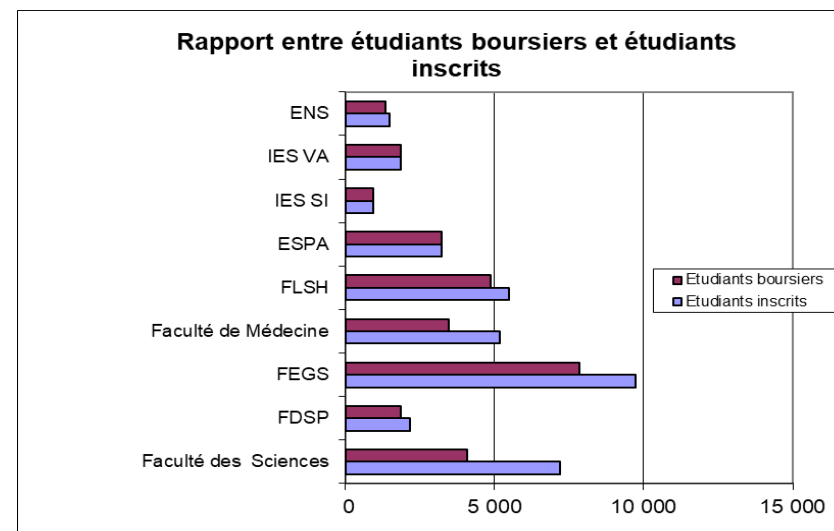
REPARTITION DES ETUDIANTS BOURSIERS AU TITRE DE L'ANNEE UNIVERSITAIRE 2019 - 2020

UNIVERSITE : ANTANANARIVO

1) REPARTITION DES ETUDIANTS BOURSIERS PAR ETABLISSEMENT

ETABLISSEMENT	Etudiants Boursiers		TOTAL
	Nouveaux	Redoublants	
Faculté des Sciences	3 767	331	4 098
FDSP	1 618	233	1 851
FEGS	6 280	1 585	7 865
Faculté de Médecine	2992	474	3 466
FLSH	4443	429	4 872
ESPA	3 198	18	3 216
IES SI	925	0	925
IES VA	1 836	34	1 870
ENS	1 227	117	1 344
ESSA *	537		537
SOUS -TOTAL	26 286	3 221	29 507

* Allocataires à la charge du Ministère de l'Agriculture



2) RAPPORT ENTRE ETUDIANTS BOURSIERS ET ETUDIANTS INCRITS PAR ETABLISSEMENT

ETABLISSEMENT	Etudiants inscrits (1)	Etudiants boursiers (2)	Rapport (2)/(1)
Faculté des Sciences	7 195	4 098	56,96
FDSP	2 172	1 851	85,22
FEGS	9 724	7 865	80,88
Faculté de Médecine	5 172	3 466	67,01
FLSH	5 496	4 872	88,65
ESPA	3 240	3 216	99,26
IES SI	932	925	99,25
IES VA	1 872	1 870	99,89
ENS	1 492	1 344	90,08
ESSA *	537	537	100,00
SOUS -TOTAL	37 832	29 507	77,99

REPARTITION DES ETUDIANTS BOURSIERS AU TITRE DE L'ANNEE UNIVERSITAIRE 2019 - 2020

UNIVERSITE : ANTSIRANANA

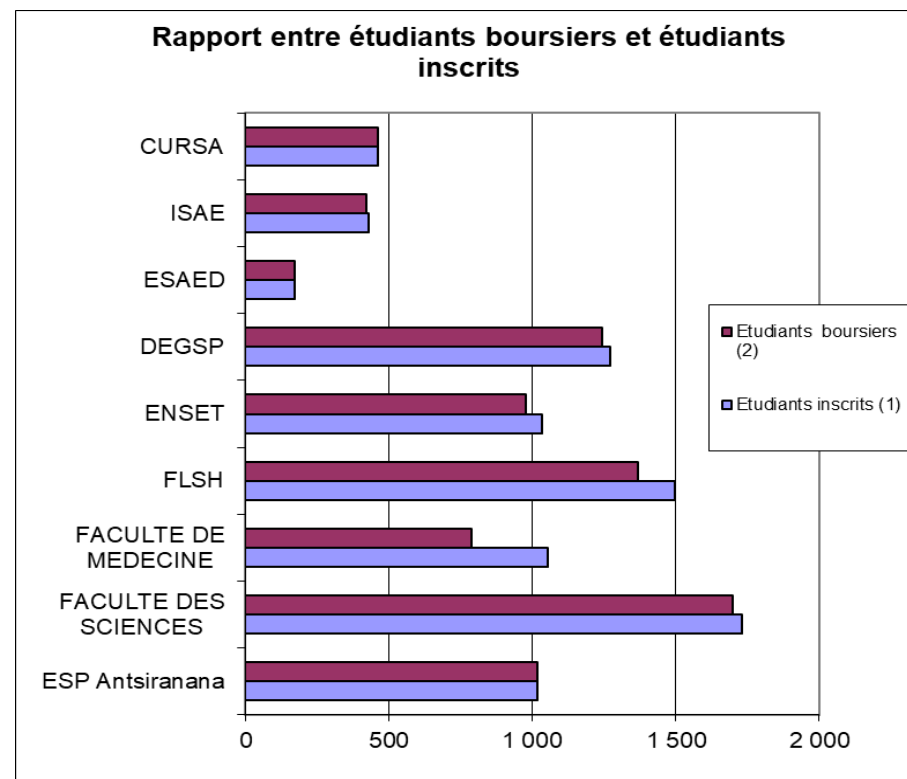
1) REPARTITION DES ETUDIANTS BOURSIERS PAR ETABLISSEMENT

ETABLISSEMENT	Etudiants Boursiers		TOTAL
	Nouveaux	Redoublants	
ESP Antsiranana	935	83	1 018
FACULTE DES SCIENCES	1660	39	1699
FACULTE DE MEDECINE	618	172	790
FLSH	821	549	1370
ENSET	947	30	977
DEGSP	1083	159	1242
ESAED	158	14	172
ISAE	422	1	423
CURSA	384	78	462
SOUS - TOTAL	7 028	1 125	8 153

*données de l'année antérieure

2) RAPPORT ENTRE ETUDIANTS BOURSIERS ET ETUDIANTS INCRITS PAR ETABLISSEMENT

ETABLISSEMENT	Etudiants inscrits (1)	Etudiants boursiers (2)	Rapport (2)/(1)
ESP Antsiranana	1 018	1018	100,0
FACULTE DES SCIENCES	1 733	1699	98,0
FACULTE DE MEDECINE	1 054	790	75,0
FLSH	1 498	1370	91,5
ENSET	1 036	977	94,3
DEGSP	1 272	1242	97,6
ESAED	173	172	99,4
ISAE	429	423	98,6
CURSA	462	462	100,0
SOUS - TOTAL	8 675	8 153	94,0



REPARTITION DES ETUDIANTS BOURSIERS AU TITRE DE L'ANNEE UNIVERSITAIRE 2019- 2020

UNIVERSITE : FIANARANTSOA

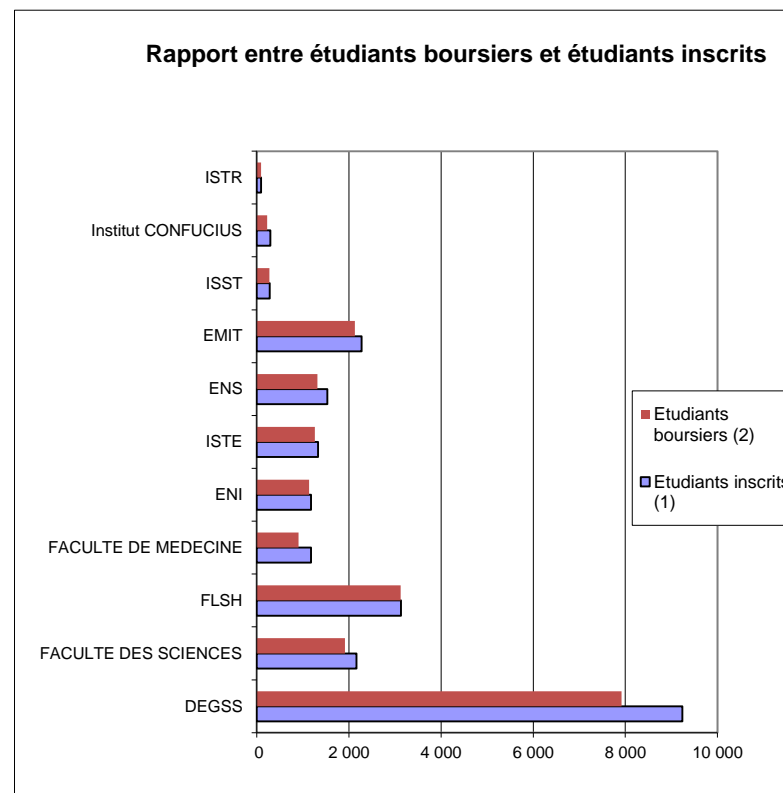
1) REPARTITION DES ETUDIANTS BOURSIERS PAR ETABLISSEMENT

ETABLISSEMENT	Etudiants Boursiers		TOTAL
	Nouveaux	Redoublants	
DEGSS	7 315	605	7 920
FACULTE DES SCIENCES	1 591	324	1 915
FLSH	2 919	203	3 122
FACULTE DE MEDECINE	761	150	911
ENI	1 122	13	1 135
ISTE	1 259	5	1 264
ENS	1 313	7	1 320
EMIT	2 080	52	2 132
ISST	269	4	273
Institut CONFUCIUS	224	1	225
ISTR	95	0	95
SOUS - TOTAL	18 948	1 364	20 312

*données de l'année antérieure

2) RAPPORT ENTRE ETUDIANTS BOURSIERS ET ETUDIANTS INCRITS PAR ETABLISSEMENT

ETABLISSEMENT	Etudiants inscrits (1)	Etudiants boursiers (2)	Rapport (2)/(1)
DEGSS	9 235	7 920	85,8
FACULTE DES SCIENCES	2 169	1 915	88,3
FLSH	3 132	3 122	99,7
FACULTE DE MEDECINE	1 177	911	77,4
ENI	1 178	1 135	96,3
ISTE	1 330	1 264	95,0
ENS	1 537	1 320	85,9
EMIT	2 275	2 132	93,7
ISST	280	273	97,5
Institut CONFUCIUS	299	225	75,3
ISTR	95	95	100,0
SOUS - TOTAL	22 707	20 312	89,5



REPARTITION DES ETUDIANTS BOURSIERS AU TITRE DE L'ANNEE UNIVERSITAIRE 2019 - 2020

UNIVERSITE : MAHAJANGA

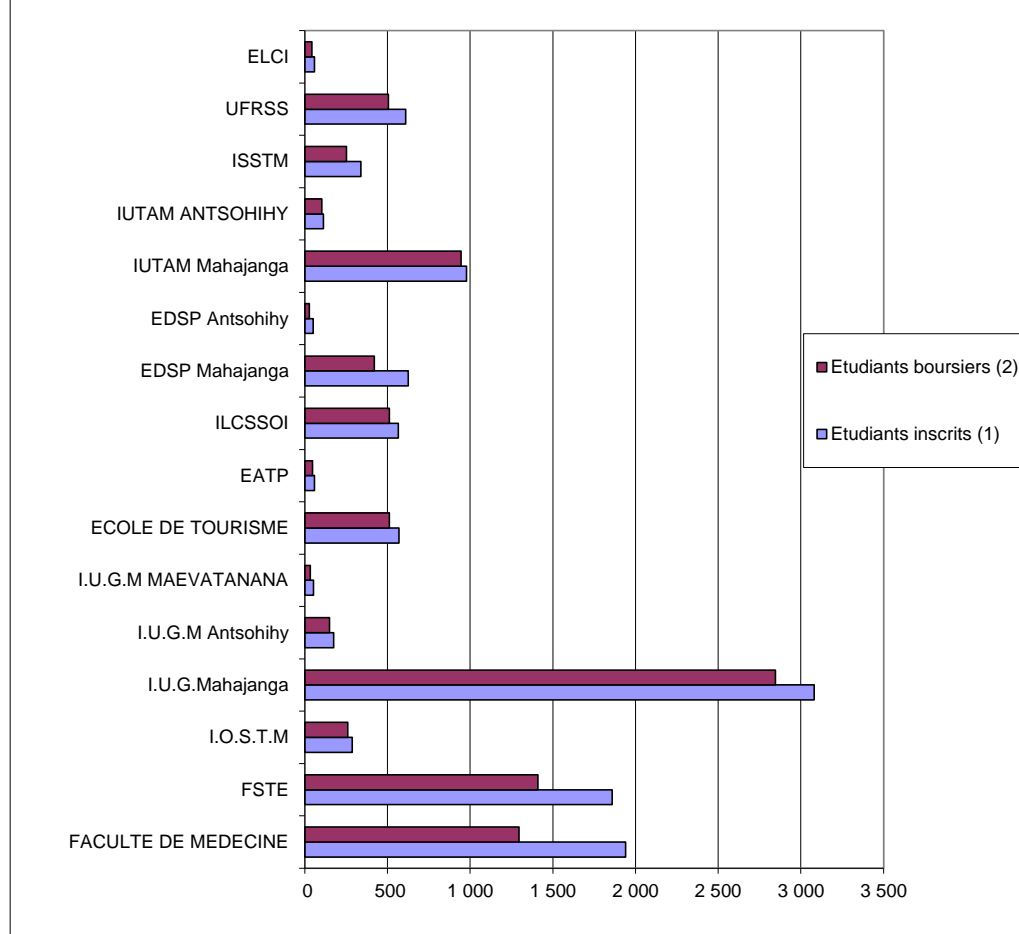
1) REPARTITION DES ETUDIANTS BOURSIERS PAR ETABLISSEMENT

ETABLISSEMENT	Etudiants Boursiers		TOTAL
	Nouveaux	Redoublants	
FACULTE DE MEDECINE	1296		1296
FSTE	1409		1409
I.O.S.T.M	260		260
I.U.G.M	2845	1	2846
I.U.G.M Antsohihy	149		149
I.U.G.M MAEVATANANA	32		32
ECOLE DE TOURISME	510	1	511
EATP	44	3	47
ILCSSOI	510	1	511
EDSP	419	2	421
EDSP ANTISOHIHY	28		28
IUTAM	945		945
IUTAM ANTISOHIHY	102		102
ISSTM	252		252
UFRSS	504	1	505
ELCI	42		42
SOUS - TOTAL	9 347	9	9 356

2) RAPPORT ENTRE ETUDIANTS BOURSIERS ET ETUDIANTS INCRITS PAR ETABLISSEMENT

ETABLISSEMENT	Etudiants inscrits (1)	Etudiants boursiers (2)	Rapport (2)/(1)
FACULTE DE MEDECINE	1 941	1 296	66,8
FSTE	1 859	1 409	75,8
I.O.S.T.M	286	260	90,9
I.U.G.Mahajanga	3 080	2 846	92,4
I.U.G.M Antsohihy	174	149	85,6
I.U.G.M MAEVATANANA	52	32	61,5
ECOLE DE TOURISME	569	511	89,8
EATP	59	47	79,7
ILCSSOI	566	511	90,3
EDSP Mahajanga	626	421	67,3
EDSP Antsohihy	51	28	54,9
IUTAM Mahajanga	977	945	96,7
IUTAM ANTISOHIHY	113	102	90,3
ISSTM	338	252	74,6
UFRSS	609	505	82,9
ELCI	59	42	71,2
SOUS - TOTAL	11 359	9 356	82,4

Rapport entre étudiants boursiers et étudiants inscrits



REPARTITION DES ETUDIANTS BOURSIERS AU TITRE DE L'ANNEE UNIVERSITAIRE 2019- 2020

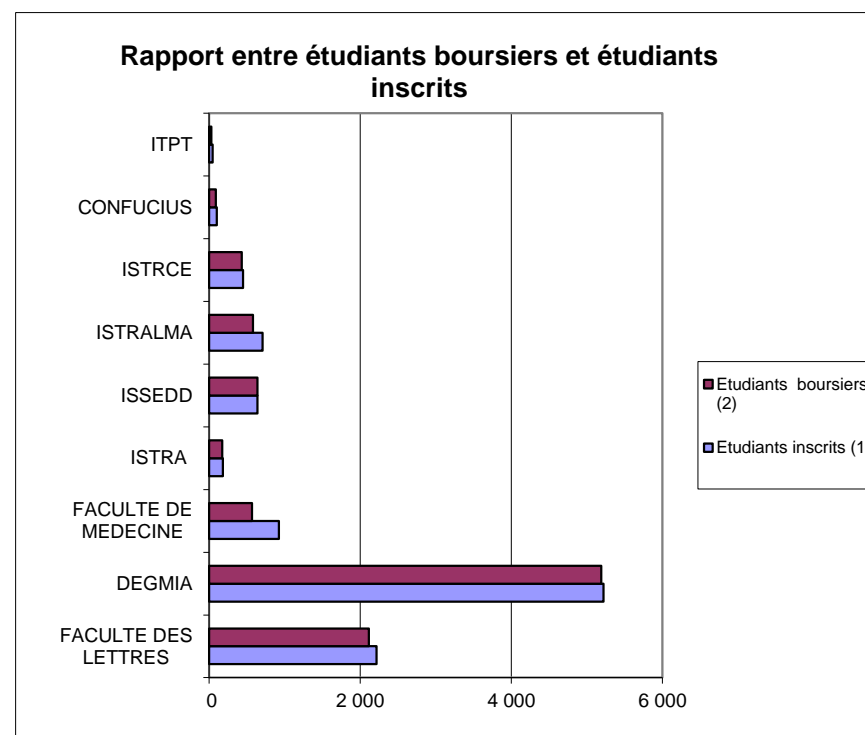
UNIVERSITE : TOAMASINA

1) REPARTITION DES ETUDIANTS BOURSIERS PAR ETABLISSEMENT

ETABLISSEMENT	Etudiants Boursiers		TOTAL
	Nouveaux	Redoublants	
FLSH	2 014	101	2 115
DEGMIA	5 189	2	5 191
FACULTE DE MEDECINE	571		571
ISTRA	176		176
ISSEDD	637	2	639
ISTRALMA	581		581
ISTRCE	432	2	434
CONFUCIUS	151		151
ITPT	29		29
SOUS - TOTAL	9 780	107	9 887

2) RAPPORT ENTRE ETUDIANTS BOURSIERS ET ETUDIANTS INCRITS PAR ETABLISSEMENT

ETABLISSEMENT	Etudiants inscrits (1)	Etudiants boursiers (2)	Rapport (2)/(1)
FACULTE DES LETTRES	2 217	2 115	95,4
DEGMIA	5 220	5 191	99,4
FACULTE DE MEDECINE	925	571	61,7
ISTRA	183	176	96,2
ISSEDD	641	639	99,7
ISTRALMA	707	581	82,2
ISTRCE	450	434	96,4
CONFUCIUS	104	92	88,5
ITPT	48	29	60,4
SOUS - TOTAL	10 495	9 828	93,6



REPARTITION DES ETUDIANTS BOURSIERS AU TITRE DE L'ANNEE UNIVERSITAIRE 2019 - 2020

UNIVERSITE : TOLIARA

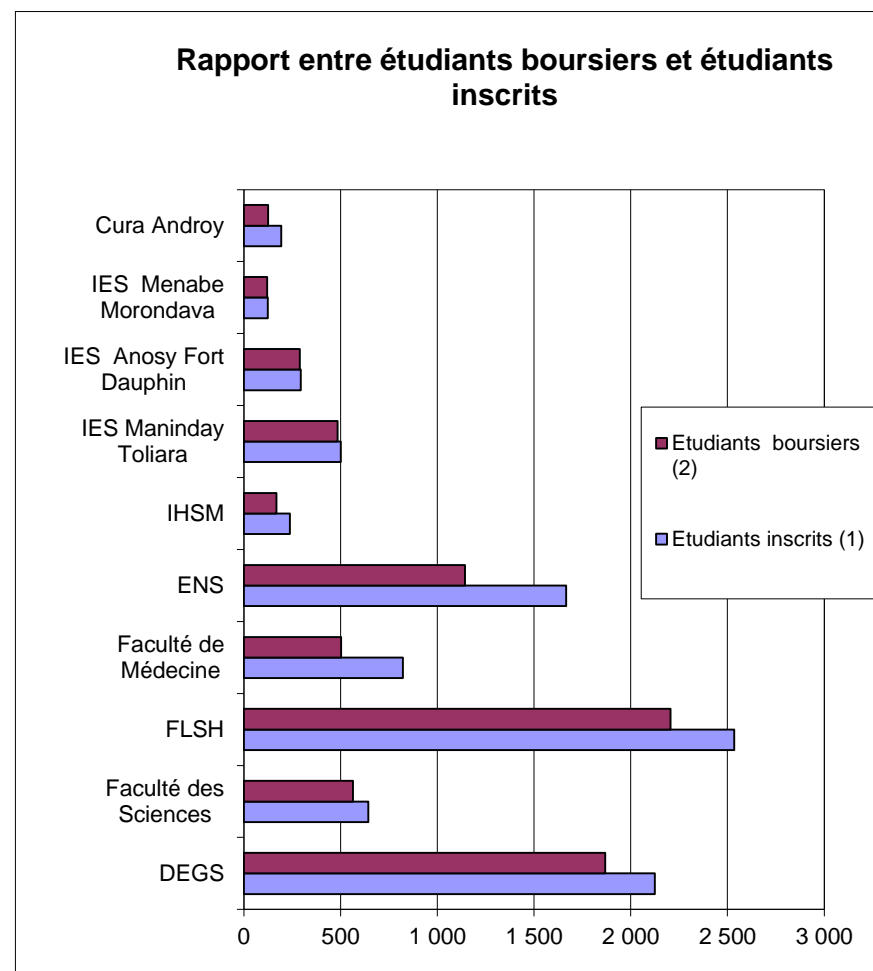
1) REPARTITION DES ETUDIANTS BOURSIERS PAR ETABLISSEMENT

ETABLISSEMENT	Etudiants Boursiers		TOTAL
	Nouveaux	Redoublants	
DEGS	1 865	3	1868
Faculté des Sciences	563	1	564
FLSH	2 205	1	2206
Faculté de Médecine	503		503
ENS	1 141	3	1144
IHSM	169		169
IES Maninday Toliara	485		485
IES Anosy Fort Dauphin	289		289
IES Menabe Morondava	121		121
CURA Androy	119	6	125
SOUS - TOTAL	7 460	14	7 474

* données de l'année antérieure

2) RAPPORT ENTRE ETUDIANTS BOURSIERS ET ETUDIANTS INCRITS PAR ETABLISSEMENT

ETABLISSEMENT	Etudiants inscrits (1)	Etudiants boursiers (2)	Rapport (2)/(1)
DEGS	2 124	1868	87,9
Faculté des Sciences	644	564	87,6
FLSH	2 535	2206	87,0
Faculté de Médecine	823	503	61,1
ENS	1 667	1144	68,6
IHSM	238	169	71,0
IES Maninday Toliara	502	485	96,6
IES Anosy Fort Dauphin	295	289	98,0
IES Menabe Morondava	124	121	97,6
Cura Androy	194	125	64,4
SOUS - TOTAL	9 146	7 474	81,7



**EFFECTIFS DES ENSEIGNANTS PERMANENTS NATIONAUX AYANT EFFECTUE LEURS OBLIGATIONS DE SERVICE
AU TITRE DE L'ANNEE UNIVERSITAIRE 2019-2020**

Universités	Facultés / Etablissements	PT			P			MC			A			Ensemble		
		M	F	S/T	M	F	S/T	M	F	S/T	M	F	S/T	M	F	S/T
Antananarivo	DSP	1		1	1	4	5	2	2	4	6	4	10	10	10	20
	EGS	4	3	7	2		2	24	11	35	12		12	42	14	56
	Lettres	1	3	4	4	1	5	29	26	55	16	26	42	50	56	106
	Sciences	26	13	39	16	13	29	85	53	138	35	13	48	162	92	254
	Médecine	31	12	43	5	4	9	7	3	10				43	19	62
	Polytechnique	11	3	14	9	2	11	60	18	78	36	21	57	116	44	160
	Polytechnique Itasy	3		3				6	4	10		2	2	9	6	15
	Poly vakinakaratra	1		1	4		4	5	3	8	7	4	11	17	7	24
	ESS AGRO	9	4	13	5	3	8	19	11	30	3	3	6	36	21	57
	ENS	2	1	3	1	1	2	23	15	38	21	13	34	47	30	77
	S/T Uté d'Antananarivo	89	39	128	47	28	75	260	146	406	136	86	222	532	299	831
Antsiranana	Lettres		1	1	1		1	3	5	8	2	4	6	6	10	16
	Sciences	1		1	4	1	5	20	2	22	7	3	10	32	6	38
	Médecine				3	1	4	3	1	4				6	2	8
	ES Poly	6		6				14	2	16	11	3	14	31	5	36
	ENSET	1		1				8		8	4	1	5	13	1	14
	FDEGSP							6	3	9	1	2	3	7	5	12
	ISAE										1		1	1		1
	ESAED							1		1	2	1	3	3	1	4
	CURSA							1		1				1		1
		S/T Uté d'Antsiranana	8	1	9	8	2	10	56	13	69	28	14	42	100	30
Fianarantsoa	DEGS	1	1	2	1	1	2	4	3	7	15	13	28	21	18	39
	Sciences	2	1	3	3		3	14	4	18	6	4	10	25	9	34
	Lettres		1	1		1	1	2		2	1	3	4	3	5	8
	Médecine				5	2	7	6	3	9				11	5	16
	ENI	1		1	1		1	5		5	6		6	13		13
	ENS							6		6	2	1	3	8	1	9
	ISTE	1		1				8	2	10	5	4	9	14	6	20
	EMIT CUIFP	1		1				4		4	3	3	6	8	3	11
		S/T Uté Fianarantsoa	6	3	9	10	4	14	49	12	61	38	28	66	103	47

**EFFECTIFS DES ENSEIGNANTS PERMANENTS NATIONAUX AYANT EFFECTUE LEURS OBLIGATIONS DE SERVICE
AU TITRE DE L'ANNEE UNIVERSITAIRE 2019-2020 (suite)**

Universités	Facultés / Etablissements	PT			P			MC			A			Ensemble		
		M	F	S/T	M	F	S/T	M	F	S/T	M	F	S/T	M	F	S/T
Mahajanga	Sciences	5	1	6	3	1	4	18	5	23	11	3	14	37	10	47
	Médecine	4	2	6	4	1	5	6	5	11				14	8	22
	IOSTM	3	2	5	3	1	4	5	7	12				11	10	21
	IUGM							9		9	10	5	15	19	5	24
	ILC				1	1	2	2		2	4	1	5	7	2	9
	ISSTM				1		1	8		8	6	1	7	15	1	16
	EDSP							1	1	2	1		1	2	1	3
	Ecole de tourisme								1	1	1	1	2	1	2	3
	EATP								1	1	1		1	1	1	2
	IBA / IUTAM							2	1	3	5	3	8	7	4	11
	UFRSS							1	1	2	1		1	2	1	3
		S/T Uté Mahajanga	12	5	17	12	4	16	52	22	74	40	14	54	116	45
Toamasina	DEGMIA							3	2	5	2	2	4	5	4	9
	Lettres	3		3	1		1	11	4	15	10	4	14	25	8	33
	Médecine				3		3	6	3	9				9	3	12
	ISSED				1	1	2	3		3	2	1	3	6	2	8
	Alaoira mangoro							1		1	2		2	3		3
	ISTRCE										4	1	5	4	1	5
	IST Régional Atsinanana										1		1	1		1
		S/T Uté Toamasina	3	0	3	5	1	6	24	9	33	21	8	29	53	18
Toliara	DEGS				1		1	5		5	9	10	19	15	10	25
	Lettres		2	2	3		3	21	9	30	15	6	21	39	17	56
	Sciences	4	1	5	1		1	22	6	28	16	6	22	43	13	56
	Médecine	1		1	1	1	2	6	2	8				8	3	11
	IHSM	1	1	2	1		1	12	4	16	1		1	15	5	20
	ENS	1		1				3	3	6	1		1	5	3	8
	IES Maninday Toliara							2		2	4	2	6	6	2	8
	CUR Androy							5		5	1	1	2	6	1	7
	IES ANÔSY							3	1	4	2	1	3	5	2	7
	IES Morondava							4	1	5	2	2	4	6	3	9
	S/T Uté Toliara	7	4	11	7	1	8	83	26	109	51	28	79	148	59	207
ENSEMBLE 6 UNIVERSITES		125	52	177	89	40	129	524	228	752	314	178	492	1 052	498	1 550

PT : Professeur Titulaire

P : Professeur

MC : Maître de Conférence

A : Assistant

**TABLEAU RECAPITULATIF DU PERSONNEL ADMINISTRATIF ET
TECHNIQUE DES 6 UNIVERSITES AU TITRE DE L'ANNEE UNIVERSITAIRE 2019-2020**

Université	GENRE	CATEGORIES (FONCTIONNAIRES & E.F.A)											EFA	ELD	ECD	TOTAL
		H.C.	IX	VIII	VII	VI	V	IV	III	II	I	S/TOTAL				
Antananarivo	M		1	32		13	26	27	114	168	274	655	157	123		935
	F		1	28		22	42	29	86	63	78	349	144	58		551
	Total		2	60		35	68	56	200	231	352	1004	301	181		1486
Antsiranana	M									1	15	16	58	34	45	153
	F		1							4		5	58	28	16	107
	Total		1							5	15	21	116	62	61	260
Fianarantsoa	M		1	2		4	7	2	26	4	12	58	86	72	58	274
	F		1	3		6	6	2	24	6	6	54	94	35	12	195
	Total		2	5		10	13	4	50	10	18	112	180	107	70	469
Mahajanga	M			8		3	4	1	17	18	47	98	101	37	39	275
	F		1	8		4	11	4	24	20	63	135	118	33	27	313
	Total			8		3	13	4	35	22	88	173	260	94	66	588
Toamasina	M					5	4		7	16	33	65	39	28	153	285
	F			2			2		12	15	17	48	42	29	48	167
	Total			2		5	6		19	31	50	113	81	57	201	452
Toliara	M			2		15	21	3	30	39	11	121	2	42	84	249
	F					24	34	9	38	32	20	157	9	27	74	267
	Total			2		39	55	12	68	71	31	278	11	69	158	516
Ensemble 6 UNIVERSITES	M		2	44		40	62	33	194	246	392	1013	443	336	379	2171
	F		4	41		56	95	44	184	140	184	748	465	210	177	1600
	Total		5	77		92	155	76	372	370	554	1701	949	570	556	3771

EFA: Employés Fonctionnaires Assimilés

ELD: Employés de Longue Durée

ECD: Employés de Courte Durée

INSTITUT NATIONAL DES SCIENCES ET TECHNIQUES NUCLEAIRES (INSTN)

REPARTITION DES ETUDIANTS INSCRITS DE L' INSTN AU TITRE DE L'ANNEE 2019 - 2020

FILIERE	Année d'Etudes																				
	1ère			2ème			3ème			4ème			5ème			Ensemble					
	M	F	S/T	M	F	S/T	M	F	S/T	M	F	S/T	M	F	S/T	M	F	S/T			
Radioprotection	9	4	13	3	1	4	12	6	18										24	11	35
Instrumentation Nucléaire et Nanotechnologie	6		6	9	2	11													15	2	17
Techniques Nucléaires et Environnement	5	4	9	5	3	8													10	7	17
Energie Nucléaire et Modélisation	5	1	6	4		4													9	1	10
Sécurité nucléaire										2	1	3							2	1	3
total	25	9	34	21	6	27	12	6	18	2	1	3							60	22	82

ETUDIANTS DE NATIONALITE ETRANGERE DE L' INSTN AU TITRE DE L'ANNEE 2019 - 2020

Institution	Comori enne	dF	Europé enne	dF	Autres	dF	Ensem ble	dF
INSTN	3	2					3	2

ENSEIGNANTS PERMANENTS NATIONAUX AYANT EFFECTUE LEURS OBLIGATIONS DE SERVICE AU TITRE DE L'ANNEE UNIVERSITAIRE 2019 - 2020

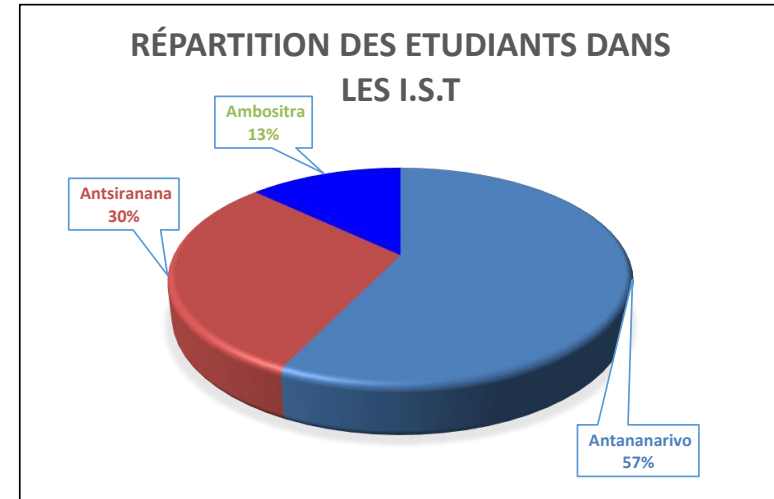
Institution	Professeur Titulaire			Professeur			Maître de Conférence			Assistant			Ensemble		
	M	F	S/T	M	F	S/T	M	F	S/T	M	F	S/T	M	F	S/T
INSTN	1		1	1		1	12	2	14	5	2	7	19	4	23

PERSONNEL ADMINISTRATIF ET TECHNIQUE DE L'INSTN AU TITRE DE L'ANNEE UNIVERSITAIRE 2019 - 2020

INSTN	CATEGORIE													TOTAL
	HC	X	IX	VIII	VII	VI	V	IV	III	II	I	ELD	ECD	
Masculin											1		7	8
Féminin													7	7
total											1		14	15

**REPARTITION DES ETUDIANTS INSCRITS PAR GENRE DE L' IST
AU TITRE DE L'ANNEE 2019-2020**

IST	Masculin	Féminin	Total
Antananarivo	925	636	1561
Antsiranana	570	245	815
Ambositra	191	163	354
Total	1 686	1 044	2 730



REPARTITION DES ETUDIANTS INSCRITS PAR DOMAINE DE L'IST AU TITRE DE L'ANNEE UNIVERSITAIRE 2019-2020

domaine	IST			TOTAL
	Antananarivo	Antsiranana	Ambositra	
SSTE	732	309		1 041
SI	829	506	354	1 689
TOTAL	1 561	815	354	2 730

REPARTITION DES ETUDIANTS DES INSTITUTS SUPERIEURS DE TECHNOLOGIE AU TITRE DE L'ANNEE 2019 - 2020

IST D'ANTANANARIVO

A - FORMATION INITIALE

DEPARTEMENT	Année d'Etudes																		total		
	L1			L2			L3			Niv 3			Niv 4			Niv 5					
	M	F	S/T	M	F	S/T	M	F	S/T	M	F	S/T	M	F	S/T	M	F	S/T	M	F	S/T
INDUSTRIEL	69	9	78	53	18	71	44	15	59										166	42	208
GENIE CIVIL	70	34	104	46	25	71	47	18	65							22	15	37	185	92	277
GMEC	80	102	182	57	107	164	45	74	119										182	283	465
TOTAL	219	145	364	156	150	306	136	107	243							22	15	37	533	417	950

B - FORMATION CONTINUE

DEPARTEMENT	NIVEAU 1 Entrant			NIVEAU 1 Sortant			NIVEAU 2			NIVEAU 3			NIVEAU 4			NIVEAU 4 Entrant			NIVEAU 4 Sortant		
	M	F	S/T	M	F	S/T	M	F	S/T	M	F	S/T	M	F	S/T	M	F	S/T	M	F	S/T
INDUSTRIEL	21	5	26	17		17	13	1	14				31	8	39				29	6	35
GENIE CIVIL	45	11	56	22	11	33	18	4	22				22	8	30				10	1	11
GMEC	37	33	70	20	22	42	14	14	28				16	30	46				19	23	42
TOTAL	103	49	152	59	33	92	45	19	64				69	46	115				58	30	88

B - FORMATION CONTINUE (SUITE)

DEPARTEMENT	NIVEAU 5			TOTAL		
	M	F	S/T	M	F	S/T
INDUSTRIEL	28	6	34	139	26	165
GENIE CIVIL	18	9	27	135	44	179
GMEC	12	27	39	118	149	267
TOTAL	58	42	100	392	219	611

TABLEAU RECAPITULATIF DE L' IST D'ANTANANARIVO (FORMATION INITIALE ET FORMATION CONTINUE)

DEPARTEMENT	ensemble		
	M	F	S/T
Industriel	305	68	373
Génie Civil	320	136	456
GMEC	300	432	732
TOTAL	925	636	1 561

IST D'ANTSIRANANA (Uniquement formation initiale)

Département	Année d'Etudes																	
	L1			L2			L3			M1			M2			Ensemble		
	M	F	S/T	M	F	S/T	M	F	S/T	M	F	S/T	M	F	S/T	M	F	S/T
Maintenance et Energie	95	4	99	49	1	50	43	1	44	17	1	18	6	1	7	210	8	218
Technologie et communication	40	8	48	32	2	34	20	6	26	9		9	5	1	6	106	17	123
Commerce et Services	20	37	57	11	41	52	15	23	38			0			0	46	101	147
Finances, Banques et Assurance	24	40	64	11	38	49	8	12	20			0			0	43	90	133
Management			0			0			0	4	17	21	1	7	8	5	24	29
Génie civil	47	2	49	40		40	16	2	18			0			0	103	4	107
Genie naval	32	1	33	25		25			0			0			0	57	1	58
TOTAL	258	92	350	168	82	250	102	44	146	30	18	48	12	9	21	570	245	815

IST d'Ambositra (ISTA)

Département	Année d'Etudes									Ensemble		
	L1			L2			L3					
	M	F	S/T	M	F	S/T	M	F	S/T	M	F	S/T
CRM	24	29	53	19	18	37	20	28	48	63	75	138
AAA	19	14	33	16	13	29	15	19	34	50	46	96
AEIR	16		16	3	1	4	14	1	15	33	2	35
EP	5	2	7	6	11	17	4	14	18	15	27	42
INFORMATIQUE	30	13	43							30	13	43
TOTAL	94	58	152	44	43	87	53	62	115	191	163	354

ENSEMBLE : 3 IST (Antananarivo - Antsiranana - Ambositra)

formation initiale

IST	L1			L2			L3			M1 / NIV 4			M2 / NIV 5			Ensemble		
	M	F	S/T	M	F	S/T	M	F	S/T	M	F	S/T	M	F	S/T	M	F	S/T
ANTANANARIVO	219	145	364	156	150	306	136	107	243				22	15	37	533	417	950
ANTSIRANANA	258	92	350	168	82	250	102	44	146	30	18	48	12	9	21	570	245	815
AMBOSITRA	94	58	152	44	43	87	53	62	115							191	163	354
TOTAL	571	295	866	368	275	643	291	213	504	30	18	48	34	24	58	1 294	825	2 119

Formation continue

DEPARTEMENT	NIVEAU 1 Entrant			NIVEAU 1 Sortant			NIVEAU 2			NIVEAU 3			NIVEAU 4			NIVEAU 4 Entrant			NIVEAU 4 Sortant		
	M	F	S/T	M	F	S/T	M	F	S/T	M	F	S/T	M	F	S/T	M	F	S/T	M	F	S/T
ANTANANARIVO	103	49	152	59	33	92	45	19	64				69	46	115				58	30	88
ANTSIRANANA																					
AMBOSITRA																					
TOTAL	103	49	152	59	33	92	45	19	64				69	46	115				58	30	88

Formation continue (Suite)

DEPARTEMENT	NIVEAU 5			TOTAL		
	M	F	S/T	M	F	S/T
ANTANANARIVO	58	42	100	392	219	611
ANTSIRANANA						
AMBOSITRA						
TOTAL	58	42	100	392	219	611

Formation initiale et continue

IST	Ensemble		
	M	F	S/T
ANTANANARIVO	925	636	1 561
ANTSIRANANA	570	245	815
AMBOSITRA	191	163	354
TOTAL	1 686	1 044	2 730

REPARTITION DES ETUDIANTS BOURSIERS DES IST AU TITRE DE L'ANNEE 2019 -2020

IST ANTANANARIVO

Département	Etudiants boursiers		
	Nouveaux	Redoublants	S/T
Industriel	200		200
Génie civil	261		261
GMEC	448		448
TOTAL	909		909

IST ANTSIRANANA

Département	Etudiants boursiers		
	Nouveaux	Redoublants	S/T
Industriel	379	20	399
Génie civil	91	16	107
Management, Commerce et Services	297	12	309
TOTAL	767	48	815

IST AMBOSITRA

Département	Etudiants boursiers		
	Nouveaux	Redoublants	S/T
CRM	138		138
AAA	96		96
AEIR	35		35
EP	42		42
INFORMATIQUE	43		43
TOTAL	354		354

ENSEMBLE : IST (Antananarivo - Antsiranana - Ambositra)

INSTITUTIONS	Etudiants boursiers		
	Nouveaux	Redoublants	S/T
Antananarivo	909		909
Antsiranana	767	48	815
Ambositra	354		354
TOTAL	2 030	48	2 078

REPARTITION DES ETUDIANTS ETRANGERS DES IST AU TITRE DE L'ANNEE 2019-2020

IST	Africaine	dF	Asiatique	dF	Comorienne	dF	Européenne	dF	Autres	dF	Ensemble	dF
Antananarivo	NEANT											
Antsiranana												
Ambositra												

REPARTITION DES ENSEIGNANTS PERMANENTS NATIONAUX DANS LES IST AU TITRE DE L'ANNEE 2019-2020

IST	PT			P			MC			A			TOTAL		
	M	F	S/T	M	F	S/T	M	F	S/T	M	F	S/T	M	F	S/T
ANTANANARIVO	3		3	1		1	23	7	30	24	14	38	51	21	72
ANTSIRANANA							7	4	11	15	5	20	22	9	31
AMBOSITRA			0				6	6	12	19	11	30	25	17	42
ENSEMBLE	3		3	1		1	36	17	53	58	30	88	98	47	145

PT : Professeur Titulaire
P : Professeur
MC : Maître de Conférence
A : Assistant

REPARTITION DU PERSONNEL ADMINISTRATIF ET TECHNIQUE DES I.S.T. AU TITRE DE L'ANNEE UNIVERSITAIRE 2019 - 2020

IST	GENRE	CATEGORIES											TOTAL	
		I	II	III	IV	V	VI	VII	VIII	IX	EFA	ELD		ECD
ANTANANARIVO	Masculin	24	4	12	3	5	2		1					51
	Féminin	7		14	5	5			1					32
	s/t	31	4	26	8	10	2		2					83
ANTSIRANANA	Masculin	3	1	2	3	1	2		1					13
	Féminin	4		3	1	1	1		1	1				12
	s/t	7	1	5	4	2	3		2	1				25
AMBOSITRA	Masculin				2		1				12	8	2	25
	Féminin						1				26	10		37
	s/t				2		2				38	18	2	62
ENSEMBLE	Masculin	27	5	14	8	6	5		2		12	8	2	89
	Féminin	11		17	6	6	2		2		26	10		81
	s/t	38	5	31	14	12	7		4		38	18	2	170

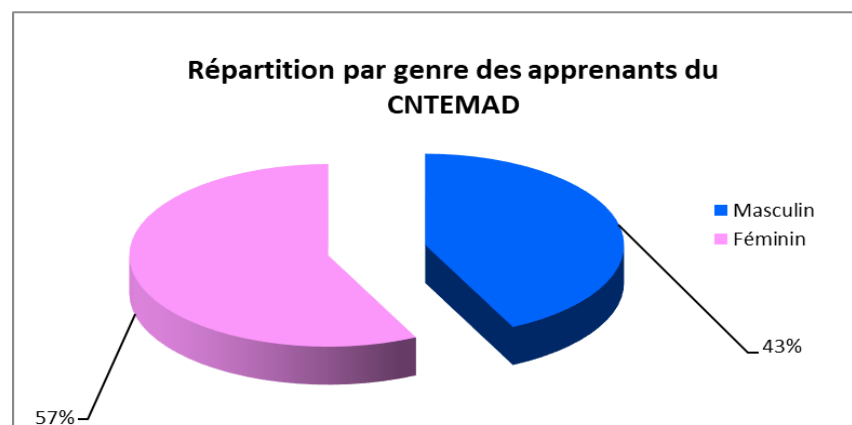
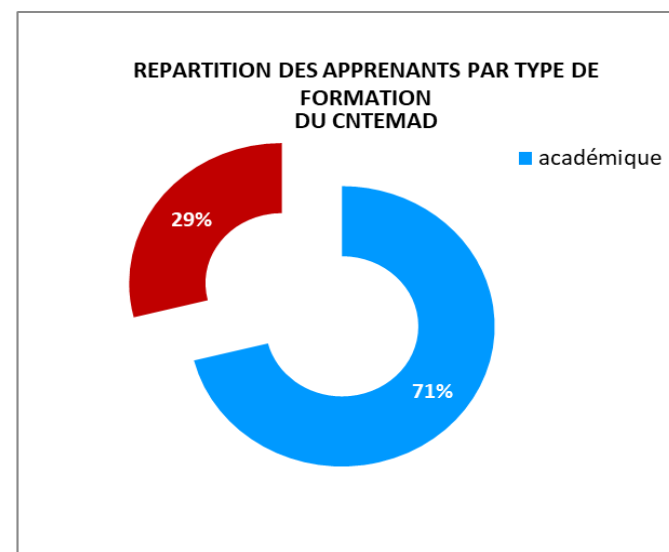
EFA: Employés

ELD: Employés de Longue Durée

ECD: Employés de Courte Durée

REPARTITION PAR FILIERE ET PAR GENRE DES APPRENANTS DU CNTEMAD AU TITRE DE L'ANNEE UNIVERSITAIRE 2019-2020 (Toutes nationalités confondues)

Type de Formation	Filière	Masculin	Féminin	TOTAL
Académique	GESTION	1 928	2 445	4 373
	DROIT	1 809	3 009	4 818
	ECONOMIE	581	487	1 068
	S/T Académique	4 318	5 941	10 259
Professionalisante	Informatique	957	242	1 199
	Communication	444	1 453	1 897
	Commerce	295	584	879
	Génie Industriel	99	18	117
	Télécommunication	55	26	81
	S/T Professionalisante	1 850	2 323	4 173
ENSEMBLE		6 168	8 264	14 432



Les apprenants du CNTEMAD au titre de l'année universitaire 2019-2020 sont au nombre de 14 432 dont 71,1 % en formation académique (Gestion et Droit et économie) et 28,9% en formation professionnalisante (Informatique, communication, Commerce, Génie industriel et Télécommunication).

**EFFECTIF DES APPRENANTS DU CYCLE UNIVERSITAIRE
EN GESTION ET EN DROIT AU TITRE DE L'ANNEE 2019-2020 (CYCLE LONG)**

FILIERE	L1			L2			L3			M1			M2			TOTAL		
	M	F	S/T	M	F	S/T	M	F	S/T	M	F	S/T	M	F	S/T	M	F	Total
GESTION	763	1 031	1 794	476	573	1 049	284	368	652	217	255	472	188	218	406	1 928	2 445	4 373
DROIT	721	1 205	1 926	287	528	815	301	484	785	343	530	873	157	262	419	1 809	3 009	4 818
ECONOMIE	189	189	378	145	98	243	79	75	154	83	64	147	85	61	146	581	487	1 068
Ensemble cycle long	1 673	2 425	4 098	908	1 199	2 107	664	927	1 591	643	849	1 492	430	541	971	4 318	5 941	10 259

**EFFECTIF DES APPRENANTS EN FILIERES PROFESSIONNALISANTES
AU TITRE DE L'ANNEE 2019-2020**

FILIERE	L1			L2			L3 / Licence Professionnelle			M1 / Master Professionnel			M2			TOTAL		
	M	F	S/T	M	F	S/T	M	F	S/T	M	F	S/T	M	F	S/T	M	F	S/T
Informatique	516	150	666	181	34	215	113	25	138	113	21	134	34	12	46	957	242	1 199
Communication	255	782	1 037	87	283	370	57	216	273	30	122	152	15	50	65	444	1 453	1 897
Commerce	149	272	421	56	132	188	37	76	113	43	66	109	10	38	48	295	584	879
Génie Industriel	9	1	10	28	8	36	29	5	34	27	4	31	6		6	99	18	117
Télécommunication	3	1	4	22	12	34	9	5	14	14	6	20	7	2	9	55	26	81
Ensemble Professionnalisante	932	1 206	2 138	374	469	843	245	327	572	227	219	446	72	102	174	1 850	2 323	4 173
ENSEMBLE CNTEMAD	2 605	3 631	6 236	1 282	1 668	2 950	909	1 254	2 163	870	1 068	1 938	502	643	1 145	6 168	8 264	14 432

**APPRENANTS DE NATIONALITE ETRANGERE INSCRITS AU CENTRE NATIONAL DU TELE-ENSEIGNEMENT
AU TITRE DE L'ANNEE 2019-2020**

Filière	Africaine	dF	Asiatique	dF	Comorienne	dF	Européenne	dF	Autres	dF	Ensemble	dF
DROIT					1						1	
GESTION					7	4					7	4
ECONOMIE					2						2	
INFORMATIQUE												
COMMERCE												
TELECOMMUNICATION					1						1	
COMMUNICATION												
GENIE INDUSTRIEL												
ENSEMBLE CNTEMAD					11	4					11	4

**PERSONNEL ADMINISTRATIF ET TECHNIQUE DU CENTRE NATIONAL DE TELE-ENSEIGNEMENT
AU TITRE DE L'ANNEE UNIVERSITAIRE 2019-2020**

CNTEMAD	CATEGORIES											EFA	ELD	ECD	TOTAL
	HC	X	IX	VIII	VII	VI	V	IV	III	II	I				
Masculin		1	3	9		16	6	5	9	8	17	2		6	82
Féminin			4	8		14	4	4	15	4	11	6		14	84
Ensemble		1	7	17		30	10	9	24	12	28	8		20	166

**EFFECTIF DES ETUDIANTS DES INSTITUTIONS D'ENSEIGNEMENT SUPERIEUR PRIVEES HABILITEES
AU TITRE DE L'ANNEE 2019-2020**

n°	INSTITUTIONS	FILIERES	EFFECTIF DES ETUDIANTS														
			L1	D/F	L2	D/F	L3	D/F	M1	D/F	M2	D/F	Doc	D/F	S/T	D/F	
1	ASJA	Sciences agronomique	76	40	45	18	40	21	60	19	51	27			272	125	
		Science de la terre	14	7	6	2			6	3	13	4			39	16	
		Economie et commerce	35	10	22	4	26	8	11	4	16	1			110	27	
		Informatique	126	76	59	34	39	22	58	36	31	18			313	186	
		Droit	91	57	62	40	43	23	40	23	26	13			262	156	
		Langue et culture	19	10												19	10
		S/Total	361	200	194	98	148	74	175	85	137	63	0	0	1 015	520	
2	ATTM	Tourisme	29	13	29	13									58	26	
		Hôtellerie Restauration-Bar	11	9	11	9									22	18	
		Arts culinaires	9	5	9	5									18	10	
		S/Total	49	27	49	27	0	0	0	0	0	0	0	0	98	54	
3	BIP Mahajanga	Sage-femme	1	1	5	5	9	9							15	15	
		Infirmier	3	1	3	0	7	5							13	6	
		S/Total	4	2	8	5	16	14	0	0	0	0	0	0	28	21	
4	CERF ARMI	Tronc commun	45	10											45	10	
		Gestion			19	3									19	3	
		Transit et Commerce International			12	2	15	6							27	8	
		Finances, Comptabilités et Fiscalité Informatisées					16	2							16	2	
		S/Total	45	10	31	5	31	8	0	0	0	0	0	0	107	23	
5	CFFMMA Antsirabe	Machinisme agricole	184	42	80	19	75	14							339	75	
		S/Total	184	42	80	19	75	14	0	0	0	0	0	0	339	75	
6	CFRH	Gestion des ressources humaines	46	36	44	32	33	22	15	11	6	5			144	106	
		S/Total	46	36	44	32	33	22	15	11	6	5	0	0	144	106	
7	ECAT TARATRA	Finance et comptabilité					18	13							18	13	
		S/Total	0	0	0	0	18	13	0	0	0	0	0	0	18	13	
8	EEFPS Condorcet	BTP	20	3	7	2	12	3							39	8	
		Electromécanique	11	2	10	1	13	1	9		4				47	4	
		S/Total	31	5	17	3	25	4	9	0	4	0	0	0	86	12	
9	EPSA Bevalala	Agronomie	124	46	60	28	50	12							234	86	
		S/Total	124	46	60	28	50	12	0	0	0	0	0	0	234	86	

EFFECTIF DES ETUDIANTS DES INSTITUTIONS D'ENSEIGNEMENT SUPERIEUR PRIVEES HABILITEES
AU TITRE DE L'ANNEE 2019-2020 (suite)

n°	INSTITUTIONS	FILIERES	EFFECTIF DES ETUDIANTS													
			L1	D/F	L2	D/F	L3	D/F	M1	D/F	M2	D/F	Doc	D/F	S/T	D/F
10	ESD	Droit	60	35	62	30	51	35	45	30					218	130
		S/Total	60	35	62	30	51	35	45	30	0	0	0	0	218	130
11	ES DES	Gestion	40	22	46	24	41	24							127	70
		Economie	27	18	26	14	32	21							85	53
		Travail social	16	10	22	15	19	10							57	35
		Agronomie	16	4	17	8	20	10							53	22
		S/Total	99	54	111	61	112	65	0	0	0	0	0	0	322	180
12	ESBTP	BTP	28	2	23	6	29	6							80	14
		S/Total	28	2	23	6	29	6	0	0	0	0	0	0	80	14
13	ESCAME	Comptabilité et administration d'entreprise	151	89	115	67									266	156
		Management d'entreprise					14	4	16	10	10	6			40	20
		Finances et comptabilités					38	25	49	24					87	49
		Commerce et marketing					31	18	9	7	12	5			52	30
		Banque et micro finances					10	5	13	10	26	15			49	30
		S/Total	151	89	115	67	93	52	87	51	48	26	0	0	494	285
14	ESFI Mandritsara	Infirmier			7	2									7	2
		Maieutique	4	4											4	4
		S/Total	4	4	7	2	0	0	0	0	0	0	0	0	11	6
15	ESFPB	Sage-femme	25	25	36	36	20	20							81	81
		Infirmier	9	6	12	8	8	4							29	18
		S/Total	34	31	48	44	28	24	0	0	0	0	0	0	110	99
16	ESIF Fianarantsoa	Sage-femme	13	13	13	13	9	9							35	35
		Infirmier	12	7	7	4	8	4							27	15
		S/Total	25	20	20	17	17	13	0	0	0	0	0	0	62	50
17	ESIGE Mahajanga	Tourisme et Hôtellerie	14	10	3	3	4	4	3	3	2	1			26	21
		Droit	13	10	9	8	16	9	11	5	14	5			63	37
		Commerce International	21	13	10	6	10	6	8	3	9	5			58	33
		Comptabilite et Finances	23	15	8	3	7	2	13	8	3	2			54	30
		Informatique de gestion	11	2	7	3	6	0	1	1	1	1			26	7
		S/Total	82	50	37	23	43	21	36	20	29	14	0	0	227	128
18	ESISFSFA	Infirmier	26	19	53	44	56	53							135	116
		Sage-femme	55	55	12	12									67	67
		S/Total	81	74	65	56	56	53	0	0	0	0	0	0	202	183

EFFECTIF DES ETUDIANTS DES INSTITUTIONS D'ENSEIGNEMENT SUPERIEUR PIVEES HABILITEES
AU TITRE DE L'ANNEE 2019-2020 (suite)

n°	INSTITUTIONS	FILIERES	EFFECTIF DES ETUDIANTS													
			L1	D/F	L2	D/F	L3	D/F	M1	D/F	M2	D/F	Doc	D/F	S/T	D/F
19	ESISJPII Mahajanga	Paramédicaux	67	57	65	53	54	47							186	157
		S/Total	67	57	65	53	54	47	0	0	0	0	0	0	186	157
20	ESMIA	Tronc commun	194	118											194	118
		Informatique, risques et décision	112	17	53	12	23	4							188	33
		Management de l'environnement et gestion de projet			75	45	52	26							127	71
		Banque assurance			39	27	24	19							63	46
		Ingénierie et management de projets							21	15	12	9			33	24
		Informatique appliquée à la gestion d'entreprise							9	1					9	1
		S/Total	306	135	167	84	99	49	30	16	12	9	0	0	614	293
21	ESPBIG	Informatique	13	4	17	2	15	3							45	9
		S/Total	13	4	17	2	15	3	0	0	0	0	0	0	45	9
22	ESPA Moramanga	Paramédicaux	25	10	23	20	15	15							63	45
		S/Total	25	10	23	20	15	15	0	0	0	0	0	0	63	45
23	ESPM Itaosy	Paramédicaux	79	72	69	62	34	32							182	166
		Biotechnicien de laboratoire	9	4											9	4
		S/Total	88	76	69	62	34	32	0	0	0	0	0	0	191	170
24	ESSCA Antanimena	Marketing des affaires	76	47	50	36	30	13	25	19	21	16			202	131
		Finance et comptabilité	191	103	169	100	117	77							477	280
		Marketing et commerce	163	101	139	88	81	50	76	61	52	33			511	333
		S/Total	430	251	358	224	228	140	101	80	73	49	0	0	1 190	744
25	ESSGAM Mahajanga	Tronc commun	54	37	49	37									103	74
		Finance et comptabilité					13	6	10	4	9	3			32	13
		Marketing et communication					24	16	16	11	11	9			51	36
		S/Total	54	37	49	37	37	22	26	15	20	12	0	0	186	123
26	ESSVA Antsirabe	Tronc commun	22	16											22	16
		Communication			27	24	28	24							55	48
		Journalisme			13	7	7	4							20	11
		Ecotourisme	36	13	37	23	32	19							105	55
		Electromécanique	21		18		13								52	0
		Gestion management	66	32	51	29	60	38							177	99
		Hotellerie et restauration	42	35	42	30	29	22							113	87
		Sciences et techniques	35	25	28	17	24	19							87	61
		S/Total	222	121	216	130	193	126	0	0	0	0	0	0	631	377

EFFECTIF DES ETUDIANTS DES INSTITUTIONS D'ENSEIGNEMENT SUPERIEUR PRIVEES HABILITEES
AU TITRE DE L'ANNEE 2019-2020 (suite)

n°	INSTITUTIONS	FILIERES	EFFECTIF DES ETUDIANTS													
			L1	D/F	L2	D/F	L3	D/F	M1	D/F	M2	D/F	Doc	D/F	S/T	D/F
27	EST Faravohitra	Informatique	18	2	8	1			13	1					39	4
		Gestion	14	10											14	10
		S/Total	32	12	8	1	0	0	13	1	0	0	0	0	53	14
28	ESTIIM	Administration Management	8	7	11	8	5	2	1		3				28	17
		Commerce et marketing	7	3	6	5	3	1							16	9
		Droit	15	8	8	4	19	7	9	2	8	3			59	24
		Interpretariat Diplomatie Sciences politique	13	12	7	4	12	7	9	6					41	29
		Informatique	13	3	2	0	3	2	3						21	5
		Tourisme Hotellerie Environnement	26	19	8	4			1	1					35	24
		S/Total	82	52	42	25	42	19	23	9	11	3	0	0	200	108
29	EETEC	BTP	20	5	20	5	20	1	20		20				100	11
		Electromécanique	20		20		20		20		20				100	0
		Administration	20	10	20	15	20	20	20	15	20	5			100	65
		Gestion finance	20	10	20	10	20	15	20	10	20	10			100	55
		Informatique de gestion	20		20		20								60	0
		Génie logiciel-Système et réseaux							20		20				40	0
		S/Total	100	25	100	30	100	36	100	25	100	15	0	0	500	131
30	ETFPS/RLG	Génie Electronique et Maintenance	64	2	43		37							144	2	
		Gestion management	12	8	11	6	13	6						36	20	
		Informatique	12	3	12	3	9	2						33	8	
		S/Total	88	13	66	9	59	8	0	0	0	0	0	213	30	
31	ETS	Tronc commun	40	2					19	2	33	4		92	8	
		EMAI			20		24	2						44	2	
		GMI			25	1	14							39	1	
		S/Total	40	2	45	1	38	2	19	2	33	4	0	0	175	11
32	EUROI	Informatique électronique	26	1	17	3	8	0	17	1				68	5	
		S/Total	26	1	17	3	8	0	17	1	0	0	0	68	5	
33	fff-mm-imd	Développement local	18	14	25	14	20	13	27	13	15	5		105	59	
		Développement local-fc					26	10						26	10	
		S/Total	18	14	25	14	46	23	27	13	15	5	0	0	131	69
34	GSI	Multimédia et communication	13	8	23	18	20	9						56	35	
		Informatique de gestion	47	15	76	22	67	21						190	58	
		Gestion et management des affaires	10	5	13	7	8	5						31	17	
		Tourisme voyage et Hôtellerie	23	13	19	10	24	14						66	37	
		Génie du Bâtiment et Travaux Publics	25	7	22	7	12	1						59	15	

EFFECTIF DES ETUDIANTS DES INSTITUTIONS D'ENSEIGNEMENT SUPERIEUR PRIVEES HABILITEES
AU TITRE DE L'ANNEE 2019-2020 (suite)

n°	INSTITUTIONS	FILIERES	EFFECTIF DES ETUDIANTS													
			L1	D/F	L2	D/F	L3	D/F	M1	D/F	M2	D/F	Doc	D/F	S/T	D/F
34	GSI (suite)	Paramédicaux	13	12	32	28	14	8							59	48
		Droit et Relations Internationales	12	7	16	11	12	4							40	22
		S/Total	143	67	201	103	157	62	0	0	0	0	0	0	0	501
35	GSSPA	Philosophie	102		104		77								283	0
		S/Total	102	0	104	0	77	0	0	0	0	0	0	0	283	0
36	GUA Ambohidratrimo	Tourisme	19	12	12	6	4	3							35	21
		Comptabilité finance					6	4							6	4
		Agronomie	8	4	5	2	37	15							50	21
		Agro-écologie	31	9	11	6									42	15
		S/Total	58	25	28	14	47	22	0	0	0	0	0	0	133	61
37	HECMMA	Connaissance scientifique de base commune	34	12	26	10									60	22
		Management et Sciences Economiques					6	3	6	3	6	4			18	10
		Télécommunication Informatique et Electronique					12	2	9	0	8	2			29	4
		BTP					6		11	1	22	9			39	10
		S/Total	34	12	26	10	24	5	26	4	36	15	0	0	146	46
38	HPI MASCA	Agronomie	12	4	7	2	4	1							23	7
		Paramédicaux	28	25	23	20	20	16							71	61
		Communication et multimédia	10	6	4	2	4	2							18	10
		S/Total	50	35	34	24	28	19	0	0	0	0	0	0	112	78
39	ICND Mahajanga	Etudes françaises					7	7							7	7
		Droit	12	11	20	15	13	8							45	34
		S/Total	12	11	20	15	20	15	0	0	0	0	0	0	52	41
40	IEFPA ACEEM	Gestion management informatisée	99	44	76	40									175	84
		Finance et comptabilité					45	20							45	20
		Management et marketing d'entreprise					36	19							36	19
		S/Total	99	44	76	40	81	39	0	0	0	0	0	0	256	123
41	IEP	Sciences politique	80	49	76	36	50	36	41	20	43	23	3	1	293	165
		S/Total	80	49	76	36	50	36	41	20	43	23	3	1	293	165
42	IESTIME Antaninandro	Gestion et informatique	25	14	23	15	18	15	12	8	9	8			87	60
		S/Total	25	14	23	15	18	15	12	8	9	8	0	0	87	60
43	IESTIME Antsirabe	Gestion management	10	5	17	8	11	10							38	23
		S/Total	10	5	17	8	11	10	0	0	0	0	0	0	38	23

EFFECTIF DES ETUDIANTS DES INSTITUTIONS D'ENSEIGNEMENT SUPERIEUR PRIVEES HABILITEES
AU TITRE DE L'ANNEE 2019-2020 (suite)

n°	INSTITUTIONS	FILIERES	EFFECTIF DES ETUDIANTS													
			L1	D/F	L2	D/F	L3	D/F	M1	D/F	M2	D/F	Doc	D/F	S/T	D/F
44	IFAS Analamahitsy	Sage-femme	10	10	35	35	16	16							61	61
		Infirmier	14	5	16	9	16	8							46	22
		Technicien de laboratoire	9	5	3	1	9	2							21	8
		Infirmier de bloc opératoire	1		3	1									4	1
		S/Total	34	20	57	46	41	26	0	0	0	0	0	0	0	132
45	IFELP Anosy	Paramédicaux			12	11	17	15							29	26
		S/Total	0	0	12	11	17	15	0	0	0	0	0	0	29	26
46	IFISA	Sage-femme	7	7	11	11	23	23							41	41
		Infirmier	15	7	9	3	22	16							46	26
		S/Total	22	14	20	14	45	39	0	0	0	0	0	0	87	67
47	IFISAM Ambositra	Sage-femme	12	12	27	27	27	27							66	66
		Infirmier	26	13	25	13	13	7							64	33
		S/Total	38	25	52	40	40	34	0	0	0	0	0	0	130	99
48	IFP SAVA Antalaha	Infirmier	11	1	30	18	9	3							50	22
		S/Total	11	1	30	18	9	3	0	0	0	0	0	0	50	22
49	IFPAMA Mananara Nord	Sage-femme	14	14	15	15	4	4							33	33
		Infirmier	21	6	17	7	13	3							51	16
		S/Total	35	20	32	22	17	7	0	0	0	0	0	0	84	49
50	IFPF Fianarantsoa	Paramédicaux	95	76	91	72	82	60							268	208
		S/Total	95	76	91	72	82	60	0	0	0	0	0	0	268	208
51	IFPM Mandritsara	Sage-femme	7	7	8	8	4	4							19	19
		Infirmier	19	7	32	17	7	4							58	28
		S/Total	26	14	40	25	11	8	0	0	0	0	0	0	77	47
52	IFPS Antsohihy	Sage-femme	31	31	45	45	31	31							107	107
		Infirmier	40	12	52	24	49	20							141	56
		S/Total	71	43	97	69	80	51	0	0	0	0	0	0	248	163
53	IFPT	Sage-femme	35	35	30	30	36	36							101	101
		S/Total	35	35	30	30	36	36	0	0	0	0	0	0	101	101
54	IFRP	Littéraires	75	51	74	50	72	46							221	147
		Scientifiques	20	10	17	8	17	8							54	26
		S/Total	95	61	91	58	89	54	0	0	0	0	0	0	275	173
55	IFSI Intermed Antohomadinika	Paramédicaux	22	22											22	22
		S/Total	22	22	0	0	0	0	0	0	0	0	0	0	22	22

EFFECTIF DES ETUDIANTS DES INSTITUTIONS D'ENSEIGNEMENT SUPERIEUR PRIVEES HABILITEES
AU TITRE DE L'ANNEE 2019-2020 (suite)

n°	INSTITUTIONS	FILIERES	EFFECTIF DES ETUDIANTS													
			L1	D/F	L2	D/F	L3	D/F	M1	D/F	M2	D/F	Doc	D/F	S/T	D/F
56	IFSI SJA Mandritsara	Sage-femme	6	6	14	14	6	6							26	26
		Infirmier	15	2	6	1	14	3							35	6
		S/Total	21	8	20	15	20	9	0	0	0	0	0	0	61	32
57	IFSPA Toamasina	Paramédicaux	64	52	97	85	73	54							234	191
		S/Total	64	52	97	85	73	54	0	0	0	0	0	0	234	191
58	IFSPR Boeny	Infirmier	40	21	40	25	40	25							120	71
		Sage-femme	40	40	42	42	41	41							123	123
		S/Total	80	61	82	67	81	66	0	0	0	0	0	0	243	194
59	IFSPR Fianarantsoa	Infirmier	38	22	40	23	40	27							118	72
		Sage-femme	40	40	40	40	40	40							120	120
		S/Total	78	62	80	63	80	67	0	0	0	0	0	0	238	192
60	IFSPR Ihorombe	Infirmier	19	10	15	7	8	4							42	21
		Sage-femme	16	16	8	8	7	7							31	31
		S/Total	35	26	23	15	15	11	0	0	0	0	0	0	73	52
61	IFSPR Mahamasina	Infirmier	39	29	39	28	29	17							107	74
		Sage-femme	40	40	40	40	40	40							120	120
		S/Total	79	69	79	68	69	57	0	0	0	0	0	0	227	194
62	IFSPR Mananjary	Infirmier	22	8	14	10	32	12							68	30
		Sage-femme	12	12	5	5	26	26							43	43
		S/Total	34	20	19	15	58	38	0	0	0	0	0	0	111	73
63	IFSP Soanierana Namontana	Tronc commun	79	50											79	50
		Infirmier			28	17	31	18							59	35
		Sage-femme			39	39	40	40							79	79
		Infirmier anesthésiste			28	18	31	16							59	34
		S/Total	79	50	95	74	102	74	0	0	0	0	0	0	276	198
64	IFSPT Toamasina	Infirmier	36	25	37	12	40	21							113	58
		Sage-femme	17	17	22	22	40	40							79	79
		S/Total	53	42	59	34	80	61	0	0	0	0	0	0	192	137
65	IFSPTA Analanjirofo	Infirmier	16	6	11	3	34	28							61	37
		Sage-femme	11	11	10	10	18	18							39	39
		S/Total	27	17	21	13	52	46	0	0	0	0	0	0	100	76
66	IFT Antsirabe	BTP	6	1	5	2	17	5	2	1					30	9
		Gestion management	39	24	34	18	17	10	8	4					98	56
		Informatique	10	2	12	1	6								28	3
		S/Total	55	27	51	21	40	15	10	5	0	0	0	0	156	68

EFFECTIF DES ETUDIANTS DES INSTITUTIONS D'ENSEIGNEMENT SUPERIEUR PRIVEES HABILITEES
AU TITRE DE L'ANNEE 2019-2020 (suite)

n°	INSTITUTIONS	FILIERES	EFFECTIF DES ETUDIANTS													
			L1	D/F	L2	D/F	L3	D/F	M1	D/F	M2	D/F	Doc	D/F	S/T	D/F
67	IFT Fianarantsoa	BTP	8	1	5	1	6	2	6	1					25	5
		Gestion management	46	26	40	23	18	8	13	8					117	65
		Informatique	16	4	11	1	4	0							31	5
		Droit	14	7	9	3	21	11	15	10	7	4			66	35
		S/Total	84	38	65	28	49	21	34	19	7	4	0	0	239	110
68	IFT Mahajanga	Gestion management	30	14	28	14	39	19	22	8					119	55
		Informatique	16	4	10	3	7	1							33	8
		BTP					6	0							6	0
		Environnement					4	4							4	4
		S/Total	46	18	38	17	56	24	22	8	0	0	0	0	162	67
69	IFT Tana	BTP	50	10	54	12	37	13	14	4	31	13			186	52
		Gestion management	123	64	95	61	89	49	32	18	22	12			361	204
		Informatique	59	16	50	10	29	10	19	5	13	2			170	43
		Information-Communication-Journalisme	92	73	67	55	54	43	27	21					240	192
		Droit	67	37	59	34	66	40	40	26	17	8			249	145
		Ingénierie de l'environnement	11		22	9	27	11	17	6	11	5			88	31
		S/Total	402	200	347	181	302	166	149	80	94	40	0	0	1 294	667
70	IISS	Hygiène Sécurité Environnement Technologie (HSET)			5	4								5	4	
		Sciences Economiques (SE)			3	1								3	1	
		Communication et Société (COMSO)			2	2								2	2	
		S/Total	0	0	10	7	0	0	0	0	0	0	0	0	10	7
71	IJA	Communication-fc	22	21	17	16	5	5						44	42	
		Management-fc	11	8	12	8	7	4						30	20	
		Informatique-fc	6		13	2	11	1						30	3	
		S/Total	39	29	42	26	23	10	0	0	0	0	0	0	104	65
72	ILC Andravoahangy	Management	9	7	6	5	3	2						18	14	
		Leadership	6	1	9	6	4	2						19	9	
		Marketing	2	1	2	2	4	3						8	6	
		Communication	7	6	9	8								16	14	
		Génie civil			7	2								7	2	
		Informatique			5	1								5	1	
		Paramédicaux			13	12								13	12	
		Leadership pastoral					22	17						22	17	
		S/Total	24	15	51	36	33	24	0	0	0	0	0	0	108	75

EFFECTIF DES ETUDIANTS DES INSTITUTIONS D'ENSEIGNEMENT SUPERIEUR PRIVEES HABILITEES
AU TITRE DE L'ANNEE 2019-2020 (suite)

n°	INSTITUTIONS	FILIERES	EFFECTIF DES ETUDIANTS													
			L1	D/F	L2	D/F	L3	D/F	M1	D/F	M2	D/F	Doc	D/F	S/T	D/F
73	IMGAM	Tronc commun	1 131	655											1 131	655
		Administration			275	153	137	72							412	225
		Banque			98	58	98	50							196	108
		Création			18	16	18	8							36	24
		Finance			567	292	464	213							1 031	505
		Marketing et communication			178	78	178	103							356	181
		S/Total	1 131	655	1 136	597	895	446	0	0	0	0	0	0	0	3 162
74	IMT	Hotel, Tourism et management	18	13	5	4	6	4	2	1					31	22
		S/Total	18	13	5	4	6	4	2	1	0	0	0	0	31	22
75	INATA	Informatique, Réseaux, Arts et Multimédia	10		8	3	7	1							25	4
		S/Total	10	0	8	3	7	1	0	0	0	0	0	0	25	4
76	INFOSUP	Sage-femme	16	16	11	11	15	15							42	42
		Infirmier généraliste	9	5	21	10	11	7							41	22
		Technicien de laboratoire	3	1	6	5	5	2							14	8
		S/Total	28	22	38	26	31	24	0	0	0	0	0	0	97	72
77	INFOTOUR Ankadivato	Tourisme et hôtellerie	10	7	26	20	31	24							67	51
		S/Total	10	7	26	20	31	24	0	0	0	0	0	0	67	51
78	INFOTOUR Mahajanga	Tourisme et hôtellerie	11	9	27	23	31	23							69	55
		S/Total	11	9	27	23	31	23	0	0	0	0	0	0	69	55
79	INSFP Toliara	Infirmier généraliste	32	21	29	16	27	14							88	51
		Sage-femme	31	31	25	25	26	26							82	82
		S/Total	63	52	54	41	53	40	0	0	0	0	0	0	170	133
80	INSIDE Rossignol	Gestion	25	15	16	11	19	13							60	39
		Droit	6	4	3	3									9	7
		Informatique	9	1	6		5	1							20	2
		S/Total	40	20	25	14	24	14	0	0	0	0	0	0	89	48
81	INSPAFORT	Paramédicaux	46	26	53	36	52	39							151	101
		S/Total	46	26	53	36	52	39	0	0	0	0	0	0	151	101
82	INSPALM Ambatondrazaka	Infirmier généraliste	15	9	18	10	15	6							48	25
		Sage-femme	9	9	24	24	15	15							48	48
		S/Total	24	18	42	34	30	21	0	0	0	0	0	0	96	73

EFFECTIF DES ETUDIANTS DES INSTITUTIONS D'ENSEIGNEMENT SUPERIEUR PRIVEES HABILITEES

AU TITRE DE L'ANNEE 2019-2020 (suite)

n°	INSTITUTIONS	FILIERES	EFFECTIF DES ETUDIANTS													
			L1	D/F	L2	D/F	L3	D/F	M1	D/F	M2	D/F	Doc	D/F	S/T	D/F
83	INSPAMEN Morondava	Infirmier généraliste					20	14							20	14
		Sage-femme					2	2							2	2
		S/Total	0	0	0	0	22	16	0	0	0	0	0	0	22	16
84	INSPAM Ambatolampy	Infirmier généraliste	8	4	14	7	11	9							33	20
		Sage-femme	14	14	12	12	8	8							34	34
		S/Total	22	18	26	19	19	17	0	0	0	0	0	0	67	54
85	INSPAM Mahajanga	Infirmier généraliste	44	25	31	26	39	20							114	71
		Sage-femme	43	43	30	30	26	26							99	99
		S/Total	87	68	61	56	65	46	0	0	0	0	0	0	213	170
86	INSPARI	Paramédicaux	51	48	33	30	29	26							113	104
		S/Total	51	48	33	30	29	26	0	0	0	0	0	0	113	104
87	INSPNMAD Antsirabe	Tronc commun	74	58	45	20									119	78
		Infirmier					40	18							40	18
		Sage-femme					57	57							57	57
		S/Total	74	58	45	20	97	75	0	0	0	0	0	0	216	153
88	INSPNMAD Boeny	Paramédicaux	91	60	101	80	134	110							326	250
		S/Total	91	60	101	80	134	110	0	0	0	0	0	0	326	250
89	INSPNMAD Manakambahiny	Paramédicaux	106	76	131	98	89	72							326	246
		S/Total	106	76	131	98	89	72	0	0	0	0	0	0	326	246
90	INSPNMAD Toamasina	Tronc commun	84	62											84	62
		Infirmier			39	15	44	30							83	45
		Sage-femme			62	62	41	41							103	103
		S/Total	84	62	101	77	85	71	0	0	0	0	0	0	270	210
91	INSPNMAD Toliara	Paramédicaux	63	53	59	52	70	60							192	165
		S/Total	63	53	59	52	70	60	0	0	0	0	0	0	192	165
92	INTETLIAM Andranovory	BTP	35	8	24	4	22	4	20	2	20	2			121	20
		Architecture	35	22	24	11	22	11	20	11	20	11			121	66
		S/Total	70	30	48	15	44	15	40	13	40	13	0	0	242	86
93	IPAM	Paramédicaux	49	17	34	18	29	18							112	53
		S/Total	49	17	34	18	29	18	0	0	0	0	0	0	112	53
94	IPLBS	Maëutique	13	13	9	9	12	12							34	34
		Infirmier généraliste	20	7	17	8	17	6							54	21
		S/Total	33	20	26	17	29	18	0	0	0	0	0	0	88	55
95	IPPI Ihorombe	Paramédicaux	11	7	7	5	7	6							25	18
		S/Total	11	7	7	5	7	6	0	0	0	0	0	0	25	18

EFFECTIF DES ETUDIANTS DES INSTITUTIONS D'ENSEIGNEMENT SUPERIEUR PRIVEES HABILITEES

AU TITRE DE L'ANNEE 2019-2020 (suite)

n°	INSTITUTIONS	FILIERES	EFFECTIF DES ETUDIANTS													
			L1	D/F	L2	D/F	L3	D/F	M1	D/F	M2	D/F	Doc	D/F	S/T	D/F
96	IPSATTA Antsirabe	Agronomie	134	48	89	33	86	35							309	116
		S/Total	134	48	89	33	86	35	0	0	0	0	0	0	309	116
97	IS IESI	Informatique	36	1	27	4	29	4	20	2	42	7			154	18
		Génie industriel	36	2	17		15								68	2
		Gestion et management	3				8	7							11	7
		BTP							1		3				4	0
		S/Total	75	3	44	4	52	11	21	2	45	7	0	0	237	27
98	IS INFO Andranomena	Maintenance et réseaux informatique	32	8	13	3	19	3							64	14
		Informatique de gestion-fc	24	5	12	3	12	3							48	11
		Maintenance et réseaux informatique-fc	15	4	12	1	15	2							42	7
		Informatique de gestion			18	5	14	3							32	8
		Génie logiciel-fc							9	2	16	4			25	6
		Administrateur système et réseaux							9	1					9	1
		Administrateur système et réseaux-fc							11	2	10	1			21	3
S/Total	71	17	55	12	60	11	29	5	26	5	0	0	241	50		
99	IS2M	Management d'entreprise	29	12	15	5	15	9							59	26
		Génie logiciel	21		11		2								34	0
		Entrepreneuriat							4	3	5	4			9	7
		S/Total	50	12	26	5	17	9	4	3	5	4	0	0	102	33
100	ISA	Paramédicaux-fc	38	24	36	28	60	39							134	91
		S/Total	38	24	36	28	60	39	0	0	0	0	0	0	134	91
101	ISAE	Tronc commun	12	7											12	7
		Finance comptabilité			8	6	5	3							13	9
		S/Total	12	7	8	6	5	3	0	0	0	0	0	0	25	16
102	ISAPSP	Paramédicaux			11	6	16	12							27	18
		S/Total	0	0	11	6	16	12	0	0	0	0	0	0	27	18
103	IS ARCADE	Droit	1	1											1	1
		Journalisme communication			4	2									4	2
		Economie gestion	4	3	4	2									8	5
		S/Total	5	4	8	4	0	0	0	0	0	0	0	0	13	8
104	ISB Mahajanga	Sage-femme-fc	19	19											19	19
		Infirmier-fc	18	9											18	9
		Technicien de laboratoire-fc	17	7											17	7
		S/Total	54	35	0	0	0	0	0	0	0	0	0	0	54	35

EFFECTIF DES ETUDIANTS DES INSTITUTIONS D'ENSEIGNEMENT SUPERIEUR PRIVEES HABILITEES

AU TITRE DE L'ANNEE 2019-2020 (suite)

n°	INSTITUTIONS	FILIERES	EFFECTIF DES ETUDIANTS													
			L1	D/F	L2	D/F	L3	D/F	M1	D/F	M2	D/F	Doc	D/F	S/T	D/F
105	ISCAM	Tronc commun	431	246											431	246
		Marketing et communication			41	25	47	30							88	55
		Management et Développement d'Entreprise			90	46	63	31							153	77
		Comptabilité et finances			44	32	57	35							101	67
		Commerce internationale			128	83	79	52							207	135
		Ressources humaines	15	12					10	5	15	12			40	29
		Marketing, Management et Innovation							31	22	31	20			62	42
		Audit et finances							25	10	23	14			48	24
		Création et Développement d'Affaire							32	16	19	11			51	27
		International Business							40	28	48	33			88	61
		Management International de Développement des Affaires							14	8	26	16			40	24
		Desing et Innovation							11	9	6	5			17	14
		Management et développement d'entreprise-FC			9	6			20	12					29	18
		S/Total			446	258	312	192	246	148	183	110	168	111	0	0
106	ISCAMEN Morondava	Informatique	32	18	18	13	22	12							72	43
		Gestion	22	8	17	2	13	4							52	14
		Pédagogie	36	22	21	12	21	12							78	46
		S/Total			90	48	56	27	56	28	0	0	0	0	0	202
107	ISDE	Gestion	33	27	75	50									108	77
		Communication et management d'entreprise					11	5							11	5
		Finance et comptabilité informatisé					6	3							6	3
		Commerce et marketing international					6	1							6	1
		S/Total			33	27	75	50	23	9	0	0	0	0	0	131
108	ISECOM	Commerce international et opération douanière	25	17	35	16	9								69	33
		S/Total			25	17	35	16	9	0	0	0	0	0	0	69
109	ISETS Ambohidahy	Communication-fc	15	11	13	10	28	14							56	35
		Gestion-fc	23	8			31	19							54	27
		Génie civil	9	3			4	1							13	4
		S/Total			47	22	13	10	63	34	0	0	0	0	0	123

EFFECTIF DES ETUDIANTS DES INSTITUTIONS D'ENSEIGNEMENT SUPERIEUR PRIVEES HABILITEES

AU TITRE DE L'ANNEE 2019-2020 (suite)

n°	INSTITUTIONS	FILIERES	EFFECTIF DES ETUDIANTS													
			L1	D/F	L2	D/F	L3	D/F	M1	D/F	M2	D/F	Doc	D/F	S/T	D/F
110	ISFP Leader 67HA	Sage-femme	20	20	21	21	31	31							72	72
		Infirmier	10	7	14	10	17	12							41	29
		S/Total	30	27	35	31	48	43	0	0	0	0	0	0	113	101
111	ISFP Leader Fort Dauphin	Paramédicaux	24	12	16	9	32	26							72	47
		S/Total	24	12	16	9	32	26	0	0	0	0	0	0	72	47
112	ISFPP Farafangana	Paramédicaux	38	6	54	26	66	37							158	69
		S/Total	38	6	54	26	66	37	0	0	0	0	0	0	158	69
113	ISFPP Manakara	Paramédicaux	68	42	48	28	43	25							159	95
		S/Total	68	42	48	28	43	25	0	0	0	0	0	0	159	95
114	ISFPS Antsohiy	Sage-femme	40	40	43	43	23	23							106	106
		Infirmier	48	25	60	17	30	7							138	49
		S/Total	88	65	103	60	53	30	0	0	0	0	0	0	244	155
115	ISFSIM Marovoay	Paramédicaux	13	7	14	8	10	9							37	24
		S/Total	13	7	14	8	10	9	0	0	0	0	0	0	37	24
116	ISFSP Toamasina	Sage-femme	10	10	24	24	6	6							40	40
		Infirmier	12	7	13	10	9	7							34	24
		S/Total	22	17	37	34	15	13	0	0	0	0	0	0	74	64
117	ISGEI Ampandrana	Ingénierie en Signaux Images et Systèmes Associés	9	2	4	1	10	1	7	0	25	2			55	6
		S/Total	9	2	4	1	10	1	7	0	25	2	0	0	55	6
118	ISGIEM	Géologie de l'Ingénieur et de l'Environnement	7	7	6	3	7	1							20	11
		Management de l'Environnement	11	6	12	8									23	14
		Géologies et mines							9	4	5				14	4
		Environnement et gestion Durable es ressources naturelles							6	3	11	5			17	8
		S/Total	18	13	18	11	7	1	15	7	16	5	0	0	74	37
119	ISIME Betongolo	Tronc commun	26	10											26	10
		Gestion			36	20			11	7					47	27
		Informatique			31	2			12	1					43	3
		Multimédia			34	4	8	2							42	6
		Commerce internationale					7	3							7	3
		Finances comptabilités					8	5							8	5
		Management					7	1							7	1
		S/Total	26	10	101	26	30	11	23	8	0	0	0	0	180	55

EFFECTIF DES ETUDIANTS DES INSTITUTIONS D'ENSEIGNEMENT SUPERIEUR PRIVEES HABILITEES
AU TITRE DE L'ANNEE 2019-2020 (suite)

n°	INSTITUTIONS	FILIERES	EFFECTIF DES ETUDIANTS													
			L1	D/F	L2	D/F	L3	D/F	M1	D/F	M2	D/F	Doc	D/F	S/T	D/F
120	ISISFA Antsiranana	Paramédicaux	84	65	83	64	55	43							222	172
		Téchnicien de laboratoire			11	5									11	5
		S/Total	84	65	94	69	55	43	0	0	0	0	0	0	233	177
121	ISM Advancea	Génie civil	12	1										12	1	
		Gestion	69	42										69	42	
		Droit	14	6										14	6	
		Tourisme	71	49										71	49	
		Informatique	10	2										10	2	
		S/Total	176	100	0	0	0	0	0	0	0	0	0	0	176	100
122	ISMATEC Tana	Paramédicale	75	63	92	67	130	90						297	220	
		Gestion	9	8	11	8	11	6						31	22	
		Droit	12	9	8	5	20	18						40	32	
		Diplomatie et communication	9	7	10	7	12	7						31	21	
		Agro-management	1		2									3	0	
		BTP	2		5		6	1						13	1	
		Formation enseignante	10	9	13	7								23	16	
S/Total	118	96	141	94	179	122	0	0	0	0	0	0	438	312		
123	ISMATEC Mahajanga	Infirmier	45	24	52	22	52	30						149	76	
		Sage-femme	33	33	46	46	32	32						111	111	
		S/Total	78	57	98	68	84	62	0	0	0	0	0	260	187	
124	ISMR	Appui au développement local	35	19	18	7	24	15						77	41	
		S/Total	35	19	18	7	24	15	0	0	0	0	0	77	41	
125	ISNA Mandriamena	Initiation à la gestion	13	5										13	5	
		Gestion des PME			8	4								8	4	
		Management Marketing et Commercial					4	4						4	4	
		Comptabilité et contrôle					2	1						2	1	
		Management stratégiques et entrepreneuriat							4	3				4	3	
		S/Total	13	5	8	4	6	5	4	3	0	0	0	0	31	17
126	ISNM Antsiranana	Infirmier	8	5	36	15	27	16						71	36	
		Sage-femme	30	30	23	23	27	27						80	80	
		Gestion	17	8	18	13	16	9						51	30	
		S/Total	55	43	77	51	70	52	0	0	0	0	0	202	146	
127	ISP MDF	Gestion et Commerce Internationale-fc	24	18	29	21	30	20						83	59	
		Tourisme-fc	38	22	44	24	41	28						123	74	
		S/Total	62	40	73	45	71	48	0	0	0	0	0	206	133	

EFFECTIF DES ETUDIANTS DES INSTITUTIONS D'ENSEIGNEMENT SUPERIEUR PIVEES HABILITEES

AU TITRE DE L'ANNEE 2019-2020 (suite)

n°	INSTITUTIONS	FILIERES	EFFECTIF DES ETUDIANTS													
			L1	D/F	L2	D/F	L3	D/F	M1	D/F	M2	D/F	Doc	D/F	S/T	D/F
128	ISPA Antamponakatso	Littéraire et scientifique	34	22	46	37	48	42							128	101
		S/Total	34	22	46	37	48	42	0	0	0	0	0	0	128	101
129	ISPAG	Agronomie	16	7	22	13	27	13							65	33
		S/Total	16	7	22	13	27	13	0	0	0	0	0	0	65	33
130	ISPAM Mahajanga	Infirmier	44	26	41	21	28	23							113	70
		Sage-femme	41	41	39	39	27	27							107	107
		S/Total	85	67	80	60	55	50	0	0	0	0	0	0	220	177
131	ISPAM Maroantsetra	Infirmier			4	1	15	4							19	5
		Sage-femme			7	7	7	7							14	14
		S/Total	0	0	11	8	22	11	0	0	0	0	0	0	33	19
132	ISPARAMED Itaosy	Téchnicien de laboratoire	21	14	11	9	19	10							51	33
		Infirmier généraliste	39	25	31	20	27	24							97	69
		Sage-femme	37	37	37	37	37	37							111	111
		S/Total	97	76	79	66	83	71	0	0	0	0	0	0	259	213
133	ISPAVA Vatondry	Paramédicaux	14	14	20	12	22	18							56	44
		S/Total	14	14	20	12	22	18	0	0	0	0	0	0	56	44
134	ISPM	Droit et Techniques Juridiques des Affaires	33	20	18	11	9	7	6	4					66	42
		Industries chimiques , Minières et Pétrolières	31	11	9	3	15	5	11	3	5	4			71	26
		Economie et Management de Projet	27	9	14	6	13	9	8	3	18	12			80	39
		Tourisme et Hôtellerie													0	0
		Commerce et Administration des Affaires	39	19	34	12	30	17	12	8	18	12			133	68
		Informatique de Gestion , Génie Logiciel et Intelligence Artificielle	104	24	76	11	70	22	61	18	46	13			357	88
		Finance et Comptabilité	45	21	22	14	35	18	6	3	9	4			117	60
		Electromécanique et Informatique Industrielle	60	3	22	2	23	2	32	3	26	1			163	11
		Informatique Multimédia TIC et Intelligence Artificielle	40	5	35	5	30	7	25	8	26	7			156	32
		Electronique, Systèmes Informatiques et Intelligence Artificielle	59	4	43	4	34	2	45	7	30	1			211	18
		Génie Civil et Architecture	61	11	43	9	37	6	34	5	25	9			200	40
		Environnement et Tourisme	31	23	19	12	19	16	7	5	7	4			83	60
Biotechnologie	77	39	54	28									131	67		

EFFECTIF DES ETUDIANTS DES INSTITUTIONS D'ENSEIGNEMENT SUPERIEUR PRIVEES HABILITEES

AU TITRE DE L'ANNEE 2019-2020 (suite)

n°	INSTITUTIONS	FILIERES	EFFECTIF DES ETUDIANTS													
			L1	D/F	L2	D/F	L3	D/F	M1	D/F	M2	D/F	Doc	D/F	S/T	D/F
134	ISPM (suite)	Agriculture et Elevage					17	11	12	4	12	4			41	19
		Pharmacologie et Industries Pharmaceutiques					18	17	13	11	9	3			40	31
		Industries Agro-alimentaires					17	11	19	11	13	6			49	28
		Informatique Statistiques Appliquées et Intelligence Appliquées	8	1	12	5	10	4	6	3	2	1			38	14
		S/Total	615	190	401	122	377	154	297	96	246	81	0	0	1 936	643
135	ISPMD Anosibe	Infirmier	15	11	16	9	12	2						43	22	
		Sage-femme	20	20	23	23	14	14						57	57	
		S/Total	35	31	39	32	26	16	0	0	0	0	0	100	79	
136	ISPPM Ambohitovo	Agronomie	12	4	22	10	15	7						49	21	
		S/Total	12	4	22	10	15	7	0	0	0	0	0	49	21	
137	ISPPS Tana	Maïeutique	17	15	45	45	28	28						90	88	
		Infirmier anesthésiste	10	6	16	11	12	6						38	23	
		Infirmier généraliste	22	11	12	8	22	15						56	34	
		S/Total	49	32	73	64	62	49	0	0	0	0	0	184	145	
138	ISPPS Toliara	Paramédicaux	45	26	42	27	43	29						130	82	
		S/Total	45	26	42	27	43	29	0	0	0	0	0	130	82	
139	ISPR Ambalavao	Infirmier	16	7	14	10	14	6						44	23	
		Sage-femme	24	24	15	15	19	19						58	58	
		S/Total	40	31	29	25	33	25	0	0	0	0	0	102	81	
140	ISPRD Antsiranana	Paramédicaux	62	47	46	38	36	29						144	114	
		S/Total	62	47	46	38	36	29	0	0	0	0	0	144	114	
141	ISPRS Sava	Paramédicaux	36	17	49	32	42	22						127	71	
		S/Total	36	17	49	32	42	22	0	0	0	0	0	127	71	
142	ISPS Ambanja	Infirmier	25	10	13	4	19	9						57	23	
		Sage-femme	26	26	6	6	19	19						51	51	
		S/Total	51	36	19	10	38	28	0	0	0	0	0	108	74	
143	ISSEG	Environnement	6	3	18	10	17	6	25	11				66	30	
		Gestion	8	5	18	10	6	2	13	4				45	21	
		S/Total	14	8	36	20	23	8	38	15	0	0	0	111	51	
144	ISSIG Infocentre	Gestion	54	35	38	24	26	14	5	3	9	8		132	84	
		Comptabilité finance					15	11						15	11	
		Informatique	51	11	34	10	23	4	10	3	11	1		129	29	
		S/Total	105	46	72	34	64	29	15	6	20	9	0	0	276	124

EFFECTIF DES ETUDIANTS DES INSTITUTIONS D'ENSEIGNEMENT SUPERIEUR PRIVEES HABILITEES

AU TITRE DE L'ANNEE 2019-2020 (suite)

n°	INSTITUTIONS	FILIERES	EFFECTIF DES ETUDIANTS													
			L1	D/F	L2	D/F	L3	D/F	M1	D/F	M2	D/F	Doc	D/F	S/T	D/F
145	ISSMI Itaosy	Tronc commun	57	34											57	34
		Tourisme et hôtellerie			17	13	11	8							28	21
		Tourisme environnement et hôtellerie			5	4	5	4							10	8
		Informatique de gestion	26	8	16	2	12	6	3		4				61	16
		Gestion de l'entrepreneuriat			5	5	16	11							21	16
		Commerce internationale			9	6	5	3							14	9
		Finances et comptabilités			14	12	4	2							18	14
		Administration							13	7	13	9			26	16
		S/Total	83	42	66	42	53	34	16	7	17	9	0	0	235	134
146	ISSPM Toamasina	Paramédicaux	38	21	45	25	88	47						171	93	
		S/Total	38	21	45	25	88	47	0	0	0	0	0	171	93	
147	ISSSG EMIR CONSULTING	Gestion budgétaire et contrôle de gestion budgétaire					21	10	32	20	14	3		67	33	
		S/Total	0	0	0	0	21	10	32	20	14	3	0	67	33	
148	ISST Paramed	Paramédicaux	50	45	40	29	38	31						128	105	
		S/Total	50	45	40	29	38	31	0	0	0	0	0	128	105	
149	ISSUP Behoririka	Tronc commun	36	15										36	15	
		Droit			19	9								19	9	
		Gestion			30	11								30	11	
		Droit privé					10	8						10	8	
		Gestion des ressources humaines					6	2						6	2	
		Marketing et Action commerciale					6	2						6	2	
		Comptabilité finance					9	5						9	5	
		Commerce internationale					8	5						8	5	
		Gestion des ressources humaines-fc					3	3						3	3	
		Marketing et action commercial-fc					2	2						2	2	
		Comptabilités finances-fc					4	3						4	3	
		Commerce internationale-fc					2	1						2	1	
		S/Total	36	15	49	20	50	31	0	0	0	0	0	0	135	66
150	ISTS Iavoloha	Tronc commun	66	47										66	47	
		Animateur de développement social			42	17	58	32						100	49	
		Assistant social			61	48	29	28						90	76	
		Educateur spécialisé			24	16	36	31	26	11	26	16		112	74	
		S/Total	66	47	127	81	123	91	26	11	26	16	0	0	368	246
151	ITU Andoharanofotsy	Informatique	311	70	278	59	175	28	76	14	31	10		871	181	
		S/Total	311	70	278	59	175	28	76	14	31	10	0	0	871	181

EFFECTIF DES ETUDIANTS DES INSTITUTIONS D'ENSEIGNEMENT SUPERIEUR PRIVEES HABILITEES
AU TITRE DE L'ANNEE 2019-2020 (suite)

n°	INSTITUTIONS	FILIERES	EFFECTIF DES ETUDIANTS													
			L1	D/F	L2	D/F	L3	D/F	M1	D/F	M2	D/F	Doc	D/F	S/T	D/F
152	IUM	Tourisme	21	13	18	10	18	10							57	33
		Gestion (gestion et administration d'entreprise)	19	7	14	6	19	11	21	11	25	5			98	40
		Gestion (finance et comptabilité)	27	12	16	6	11	6	16	10	18	10			88	44
		Commerce international	18	8	16	10	13	11	24	16	21	14			92	59
		Marketing et communication	21	5	19	7	3	2	18	10	20	11			81	35
		S/Total	106	45	83	39	64	40	79	47	84	40	0	0	416	211
153	IUPAESM NOSY BE HELL VILLE	Gestion comptable (GC)	16	7										16	7	
		Transport - Transit - Douane (TTD)					11	6							11	6
		S/Total	16	7	0	0	11	6	0	0	0	0	0	0	27	13
154	LIME Fianarantsoa	Management et entrepreneuriat-fc	15	8	23	11								38	19	
		Management d'entreprise-fc					7	4							7	4
		Finances et comptabilités-fc					7	1							7	1
		Tourisme-fc					7	4							7	4
		S/Total	15	8	23	11	21	9	0	0	0	0	0	0	59	28
155	MTC Nanisana	Agronomie	6	1	4	2	9	3						19	6	
		S/Total	6	1	4	2	9	3	0	0	0	0	0	19	6	
156	ONIFRA Ambatonakanga	Tronc commun-fc	72	60										72	60	
		Anesthésie-fc			36	20	14	14							50	34
		Infirmier généraliste-fc			16	13	10	8							26	21
		Maieutique-fc			23	23	21	21							44	44
		Radiologie-fc			9	5	14	10							23	15
		S/Total	72	60	84	61	59	53	0	0	0	0	0	0	215	174
157	PARAMA IF Ambositra	Infirmier	27	20	7	2	12	2						46	24	
		Sage-femme			17	17	18	18							35	35
		S/Total	27	20	24	19	30	20	0	0	0	0	0	0	81	59
158	PARAMA IF Antsirabe	Paramédicaux-fc	25	19	16	15	24	19						65	53	
		S/Total	25	19	16	15	24	19	0	0	0	0	0	65	53	
159	PSP Ambanidia	Philosophie	36	1	37	1	32							105	2	
		S/Total	36	1	37	1	32	0	0	0	0	0	0	105	2	
160	SALT Fianarantsoa	Théologie	17		15	2	48	9	44	7				124	18	
		S/Total	17	0	15	2	48	9	44	7	0	0	0	124	18	
161	SAMIS ESIC	Tronc commun	136	119	112	94								248	213	
		Communication organisationnelle					41	39	18	14	39	34			98	87
		Communication médiatique					38	30	15	12	8	6			61	48
		Communication sociale					21	18	9	8	11	9			41	35
		S/Total	136	119	112	94	100	87	42	34	58	49	0	0	448	383

EFFECTIF DES ETUDIANTS DES INSTITUTIONS D'ENSEIGNEMENT SUPERIEUR PRIVEES HABILITEES
AU TITRE DE L'ANNEE 2019-2020 (suite)

n°	INSTITUTIONS	FILIERES	EFFECTIF DES ETUDIANTS													
			L1	D/F	L2	D/F	L3	D/F	M1	D/F	M2	D/F	Doc	D/F	S/T	D/F
162	SEFAM	Sage-femme	15	15	27	27	15	15							57	57
		Infirmier	22	13	16	8	12	6							50	27
		Technicien de laboratoire			11	6									11	6
		S/Total	37	28	54	41	27	21	0	0	0	0	0	0	118	90
163	TOP Info Anjanahary	Informatique-fc	68	53	35	26	12	10							115	89
		S/Total	68	53	35	26	12	10	0	0	0	0	0	0	115	89
164	UAZ	Communication	9	5	5	4	13	11							27	20
		Gestion	24	8	10	3	19	9							53	20
		Informatique	16	3	8	2	8	1							32	6
		Langue anglaise	7	5	9	9	6	5							22	19
		Théologie	45	2	29		60	2							134	4
		Infirmier	44	35	42	32	29	24							115	91
		Education			26	17									26	17
		S/Total	145	58	129	67	135	52	0	0	0	0	0	0	409	177
165	UCM	Théologie	32	14	35	11	31	2	8	0	12	1			118	28
		Sciences Sociales Appliquées au Développement(SSAD)	49	35	43	21	68	45	24	11	18	12			202	124
		Psychologie	40	26	28	23	26	16	12	8	13	11			119	84
		Philosophie	40	1	40	4	28	1	14	1	15	2			137	9
		Anthropologie et écologie	42	23			0		9	7	5	3			56	33
		Gestion	157	91	155	91	64	41	22	14	16	8			414	245
		Economie	52	28	83	46	99	53	40	20	43	22			317	169
		Droit et science politique	249	154	225	153	174	119	79	67	91	60			818	553
		Sciences de la société											48	20	48	20
S/Total	661	372	609	349	490	277	208	128	213	119	48	20	2 229	1 265		
166	UIM	Commerce	8	4	14	5	15	9	5	2	14	4			56	24
		Gestion	8	3	5	5	9	1	16	5	20	6			58	20
		Droit	5	2	4	0	2	1	4	1	13				28	4
		S/Total	21	9	23	10	26	11	25	8	47	10	0	0	142	48
167	UNIVERS INFORMATIQUE	Informatique de gestion	52	9			11	2							63	11
		Gestion	86	52			31	21							117	73
		S/Total	138	61	0	0	42	23	0	0	0	0	0	0	180	84
168	ACEEM MANAKAMBAHINY	Gestion	124	52	79	39	42	18							245	109
		Informatique électronique	28	2	10	2	10	2							48	6
		Droit et science politique	115	71	92	49	60	38							267	158
		Communication	30	25	26	20	29	24							85	69
		Sciences de la santé			9	5	9	4							18	9
		Economie de développement			16	6			7	2					23	8
S/Total	297	150	232	121	150	86	7	2	0	0	0	0	686	359		

EFFECTIF DES ETUDIANTS DES INSTITUTIONS D'ENSEIGNEMENT SUPERIEUR PRIVEES HABILITEES
AU TITRE DE L'ANNEE 2019-2020 (suite)

n°	INSTITUTIONS	FILIERES	EFFECTIF DES ETUDIANTS													
			L1	D/F	L2	D/F	L3	D/F	M1	D/F	M2	D/F	Doc	D/F	S/T	D/F
169	UPHS HAY SOA	Communication	67	49	18	13									85	62
		Gestion	38	14	81	32	33	15							152	61
		Informatique	69	4	69	10									138	14
		Génie civil	27	4	19	5									46	9
		S/Total	201	71	187	60	33	15	0	0	0	0	0	0	421	146
170	UOI	Santé publique						5						5	0	
		Education thérapeutique					3	2						3	2	
		Gestion								3	2			3	2	
		Science politique					1					1		2	0	
		S/Total	0	0	0	0	4	2	5	0	3	2	1	0	13	4
171	UPA Itaosy	Communication	55	37	47	33	37	27						139	97	
		S/Total	55	37	47	33	37	27	0	0	0	0	0	139	97	
172	UPRIM TANA	Droit	134	59	104	46	73	28	102	46	49	20		462	199	
		Communication	40	17	69	38	58	32	61	31	27	15		255	133	
		Gestion et Commerce	193	74	98	39	120	52	80	37	92	40		583	242	
		Sage-femme	40	40	40	40	28	28						108	108	
		Infirmier	40	18	40	11	34	14						114	43	
		S/Total	447	208	351	174	313	154	243	114	168	75	0	0	1 522	725
173	UTB	Droit et science politique	7	3	5	2								12	5	
		Informatiques Electroniques et Télécommunications	12	2	12	3			4	1				28	6	
		Science économique	2		3	2			2	1				7	3	
		Science de gestion	25	13	9	3			17	7				51	23	
		S/Total	46	18	29	10	0	0	23	9	0	0	0	0	98	37
174	VATEL	Hôtellerie internationale	59	40	51	29	43	29	9	2	10	7		172	107	
		S/Total	59	40	51	29	43	29	9	2	10	7	0	0	172	107
TOTAL ETUDIANTS PRIVES HABILITES			13 980	7 630	12 203	6 933	10 555	6 145	2 530	1 175	1 939	872	52	21	41 259	22 776

* Données antérieures année Universitaire 2018-2019 et /ou estimation

**EFFECTIF DES ETUDIANTS DES INSTITUTIONS D'ENSEIGNEMENT SUPERIEUR PRIVEES AUTORISEES
AU TITRE DE L'ANNEE 2019-2020**

n°	INSTITUTIONS	FILIERES	EFFECTIF DES ETUDIANTS													
			L1	D/F	L2	D/F	L3	D/F	M1	D/F	M2	D/F	Doc	D/F	S/T	D/F
1	IFP Raketamanga	Muséologie	8	5	2	0									10	5
		Propriété intellectuelle	5	2	6	2	1	1							12	5
		S/Total	13	7	8	2	1	1							22	10
2	AFACO	Informatique	12	8	11	2	11	5							34	15
		Gestion management	7	4	6	2	6	2							19	8
		S/Total	19	12	17	4	17	7							53	23
3	COGEFE	Comptabilité finance	26	15	21	13	21	9							68	37
		S/Total	26	15	21	13	21	9	0	0	0	0	0	0	68	37
4	CRADEC	Agent technien en projet de développement communautaire-fc			19	10	12	7							31	17
		S/Total	0	0	19	10	12	7	0	0	0	0	0	0	31	17
5	EMAP	Décoration	6	5	4	4									10	9
		Architecture	23	14	13	4									36	18
		BTP	4	1	2	1									6	2
		S/Total	33	20	19	9									52	29
6	EPCT	Communication	8	8	6	5									14	13
		Gestion	11	4	12	8	7	3							30	15
		S/Total	19	12	18	13	7	3							44	28
7	ESPIC 67HA	Informatique de gestion	59	29	32	11									91	40
		S/Total	59	29	32	11	0	0	0	0	0	0	0	0	91	40

**EFFECTIF DES ETUDIANTS DES INSTITUTIONS D'ENSEIGNEMENT SUPERIEUR PRIVEES AUTORISEES
AU TITRE DE L'ANNEE 2019-2020 (suite)**

n°	INSTITUTIONS	FILIERES	EFFECTIF DES ETUDIANTS														
			L1	D/F	L2	D/F	L3	D/F	M1	D/F	M2	D/F	Doc	D/F	S/T	D/F	
8	ISFAA	Transport Aérien et Exploitation Technique des Aéronefs								11	1					11	1
		S/Total	0	0	0	0	0	0	0	11	1	0	0	0	0	11	1
9	UNIVERSITE ARSENAL	Gestion et management	28	12	28	12	27	11								83	35
		Environnement et tourisme	20	12	20	12	20	12								60	36
		S/Total	48	24	48	24	47	23								143	71
TOTAL ETUDIANTS PRIVES AUTORISES			217	119	182	86	105	50	11	1	0	0	0	0	515	256	

* Données antérieures année Universitaire 2018-2019 et /ou estimation

**EFFECTIF DES ETUDIANTS ETRANGERS INSCRITS DES INSTITUTIONS D'ENSEIGNEMENT SUPERIEUR PRIVEES HABILITEES
AU TITRE DE L'ANNEE 2019-2020**

n°	Institution	Africaine			Asiatique			Comorienne			Européenne			Autres(à préciser)			Ensemble		
		M	F	S/tot	M	F	S/tot	M	F	S/tot	M	F	S/tot	M	F	S/tot	M	F	Total
1	ASJA ANTSIRABE			0			0			0			0			0	0	0	0
2	ATTM INSTITUTE ANKORAHOTRA			0			0			0			0			0	0	0	0
3	BIP MAHAJANGA			0			0	0	1	1			0			0	0	1	1
4	CERF ARMI 67 HA NORD			0			0			0			0			0	0	0	0
5	CFFAMA ANTSIRABE			0			0			0			0			0	0	0	0
6	CFRH INSTITUTE TSARALALANA			0			0	1		1			0			0	1	0	1
7	ECAT TARATRA			0			0			0			0			0	0	0	0
8	EEFPS CONDORCET	1		1			0	5		5			0			0	6	0	6
9	EPSA BEVALALA			0			0			0			0			0	0	0	0
10	ESD Port- Duchesne			0			0	1	1	2			0			0	1	1	2
11	ES DES AMBATOMITSANGANA			0			0	0	1	1			0			0	0	1	1
12	ESBTP BEVALALA			0			0			0			0			0	0	0	0
13	ESCAME AMBARANJANA	2	1	3			0	14	8	22			0			0	16	9	25
14	ESFI Mandritsara			0			0			0			0			0	0	0	0
15	ESFPB TSIROANOMANDIDY			0			0			0			0			0	0	0	0
16	ESIF FIANARANTSOA			0			0			0			0			0	0	0	0
17	ESIGE			0			0	34	18	52			0			0	34	18	52
18	ESISFSFA ANKADIFOTSY		2	2			0			0			0			0	0	2	2
19	ESISIP II MAHAJANGA			0			0			0			0			0	0	0	0
20	ESMIA MAHAMASINA	0	1	1			0			0			0			0	0	1	1
21	ESP BIG BEHORIRIKA			0			0			0			0			0	0	0	0
22	ESPA MORAMANGA			0			0			0			0			0	0	0	0

EFFECTIF DES ETUDIANTS ETRANGERS INSCRITS DES INSTITUTIONS D'ENSEIGNEMENT SUPERIEUR PRIVEES HABILITEES

AU TITRE DE L'ANNEE 2019-2020 (suite)

n°	Institution	Africaine			Asiatique			Comorienne			Européenne			Autres(à préciser)			Ensemble		
		M	F	S/tot	M	F	S/tot	M	F	S/tot	M	F	S/tot	M	F	S/tot	M	F	Total
23	ESPM ITAOSY			0			0			0			0			0	0	0	0
24	ESSCA ANTANIMENA			0			0			0			0			0	0	0	0
25	ESSGaM MAHAJANGA			0			0			0			0			0	0	0	0
26	ESSVa Antsirabe			0			0			0			0			0	0	0	0
27	EST FARAVOHITRA			0			0	2	1	3			0			0	2	1	3
28	ESTIIM 67ha	1		1			0	10		10			0			0	11	0	11
29	ETEC Faravohitra			0			0	25	25	50			0			0	25	25	50
30	ETFPS/RLG Manjakaray			0			0	4	1	5			0			0	4	1	5
31	ETS			0			0			0			0			0	0	0	0
32	EUROI			0			0	1		1			0			0	1	0	1
33	GSI ANTANINARENINA	6	1	7			0	28	6	34			0			0	34	7	41
34	FFFMM/IMD FIANARANTSOA			0			0	3	2	5			0			0	3	2	5
35	GSSPA ANTSIRABE			0			0			0			0			0	0	0	0
36	GUA AMBOHIDRATRIMO	1		1			0	5		5			0			0	6	0	6
37	HECMMA ALAROBIA			0			0	6	4	10			0			0	6	4	10
38	HPI MASCA SABOTSY NAMEHANA			0			0			0			0			0	0	0	0
39	ICND MAHAJANGA			0			0			0			0			0	0	0	0
40	IEFPA ACEEM Ambatomitsangana			0			0	3	0	3			0			0	3	0	3
41	IEP AMPANDRANA	1	1	2			0			0		1	1			0	1	2	3
42	IESTIME ANTANINANDRO			0			0	4	1	5			0			0	4	1	5
43	IESTIME ANTSIRABE			0			0			0			0			0	0	0	0

EFFECTIF DES ETUDIANTS ETRANGERS INSCRITS DES INSTITUTIONS D'ENSEIGNEMENT SUPERIEUR PRIVEES HABILITEES

AU TITRE DE L'ANNEE 2019-2020 (suite)

n°	Institution	Africaine			Asiatique			Comorienne			Européenne			Autres(à préciser)			Ensemble		
		M	F	S/tot	M	F	S/tot	M	F	S/tot	M	F	S/tot	M	F	S/tot	M	F	Total
44	IFAS ANALAMAHITSY			0			0	2	1	3			0			0	2	1	3
45	IFELP ANOSY			0			0			0			0			0	0	0	0
46	IFISA			0			0			0			0			0	0	0	0
47	IFISAM AMBOSITRA			0			0			0			0			0	0	0	0
48	IFP SAVA ANTALAHA			0			0			0			0			0	0	0	0
49	IFPAMA MANANARA NORD			0			0			0			0			0	0	0	0
50	IFPF FIANARANTSOA			0			0	1		1			0			0	1	0	1
51	IFPM MANDRITSARA			0			0			0			0			0	0	0	0
52	IFPS SOFIA - ANTSOHIHY			0			0			0			0			0	0	0	0
53	IFPT TSIROANOMANDIDY			0			0	1		1			0			0	1	0	1
54	IFRP AMBODIN'ANDOHALO			0			0			0			0			0	0	0	0
55	IFSI INTERMED ANTOHOMADINIKA			0			0			0			0			0	0	0	0
56	IFSI STE JEAN D'ARC MANDRITSARA			0			0			0			0			0	0	0	0
57	IFSPA TOAMASINA			0			0		1	1			0			0	0	1	1
58	IFSP LES ROSSIGNOLS MAHAJANGA			0			0	1	5	6			0			0	1	5	6
59	IFSP LES ROSSIGNOLS FIANARANTSOA			0			0			0			0			0	0	0	0
60	IFSPR LES ROSSIGNOLS IHOROMBE			0			0			0			0			0	0	0	0
61	IFSP Les Rossignols MAHAMASINA			0			0	1	2	3			0			0	1	2	3
62	IFSPR MANANJARY			0			0			0			0			0	0	0	0

EFFECTIF DES ETUDIANTS ETRANGERS INSCRITS DES INSTITUTIONS D'ENSEIGNEMENT SUPERIEUR PRIVEES HABILITEES

AU TITRE DE L'ANNEE 2019-2020 (suite)

n°	Institution	Africaine			Asiatique			Comorienne			Européenne			Autres(à préciser)			Ensemble		
		M	F	S/tot	M	F	S/tot	M	F	S/tot	M	F	S/tot	M	F	S/tot	M	F	Total
63	IFSPR SOANIERANA			0			0	3	5	8			0			0	3	5	8
64	IFSPT Toamasina			0			0	1		1			0			0	1	0	1
65	IFSPTA ANALANJIROFO			0			0			0			0			0	0	0	0
66	IFT ANTSIRABE			0			0			0			0			0	0	0	0
67	IFT FIANARANTSOA	3	3	6			0			0			0			0	3	3	6
68	IFT MAHAJANGA			0			0	23	3	26			0			0	23	3	26
69	IFT TANANARIVE			0			0	20	6	26			0			0	20	6	26
70	IISS AMPASANIMALO			0			0	1		1			0			0	1	0	1
71	IJA			0			0	2	1	3			0			0	2	1	3
72	ILC Andravoahangy			0			0			0			0			0	0	0	0
73	IMGAM Ivandry			0			0	3	5	8			0	11	45	56	14	50	64
74	IMT Antanimena			0			0	0	0	0			0			0	0	0	0
75	INATA			0			0			0			0			0	0	0	0
76	INFOSUP			0			0	4	9	13			0			0	4	9	13
77	INFOTOUR Ankadivato			0			0		1	1			0			0	0	1	1
78	INFOTOUR Mahajanga			0			0			0			0			0	0	0	0
79	INSFP TOLIARA			0			0			0			0			0	0	0	0
80	INSIDE ROSSIGNOLS			0			0			0			0			0	0	0	0
81	INSPAFORT FORT-DAUPHIN			0			0			0			0			0	0	0	0
82	INSPALM AMBATONDRAZAKA			0			0			0			0			0	0	0	0
83	INSPAMEN MORONDAVA			0			0			0			0			0	0	0	0
84	INSPAM Ambatolampy			0			0			0			0			0	0	0	0

EFFECTIF DES ETUDIANTS ETRANGERS INSCRITS DES INSTITUTIONS D'ENSEIGNEMENT SUPERIEUR PRIVEES HABILITEES

AU TITRE DE L'ANNEE 2019-2020 (suite)

n°	Institution	Africaine			Asiatique			Comorienne			Européenne			Autres(à préciser)			Ensemble		
		M	F	S/tot	M	F	S/tot	M	F	S/tot	M	F	S/tot	M	F	S/tot	M	F	Total
85	INSPAM Mahajanga			0			0	2	3	5			0			0	2	3	5
86	INSPARI MIARINARIVO			0			0			0			0			0	0	0	0
87	InsPNMad Antsirabe			0			0			0			0			0	0	0	0
88	InsPNMad Boeny			0			0	3	14	17			0			0	3	14	17
89	InsPNMad Manakambahiny			0			0	17	24	41			0			0	17	24	41
90	INSPNMAD TOAMASINA			0			0	1	2	3			0			0	1	2	3
91	INSPNMAD TOLIARA			0			0			0			0			0	0	0	0
92	INETLIAM ANDRANOVOVY			0			0	5	1	6			0			0	5	1	6
93	IPAM			0			0			0			0			0	0	0	0
94	IPLBS TOLIARA			0			0	1	2	3			0			0	1	2	3
95	IPPI IHOSY			0			0			0			0			0	0	0	0
96	IPSATTA ANTSIRABE			0			0	2		2			0			0	2	0	2
97	IS IESI Anjanahary			0			0	79	10	89			0			0	79	10	89
98	IS INFO ANDRANOMENA			0			0			0			0			0	0	0	0
99	IS2M			0			0			0			0			0	0	0	0
100	ISA			0			0			0			0			0	0	0	0
101	ISAE			0			0	3	1	4			0			0	3	1	4
102	ISAPSP Ambanja			0			0			0			0			0	0	0	0
103	IS ARCADE			0			0			0			0			0	0	0	0
104	ISB Mahajanga			0			0	4	5	9			0			0	4	5	9
105	ISCAM		3	3	1		1			0	3	1	4			0	4	4	8
106	ISCAMEN Morondava			0			0			0			0			0	0	0	0

EFFECTIF DES ETUDIANTS ETRANGERS INSCRITS DES INSTITUTIONS D'ENSEIGNEMENT SUPERIEUR PRIVEES HABILITEES

AU TITRE DE L'ANNEE 2019-2020 (suite)

n°	Institution	Africaine			Asiatique			Comorienne			Européenne			Autres(à préciser)			Ensemble		
		M	F	S/tot	M	F	S/tot	M	F	S/tot	M	F	S/tot	M	F	S/tot	M	F	Total
107	ISDE			0			0			0			0			0	0	0	0
108	ISECOM			0			0	4		4			0			0	4	0	4
109	ISETS AMBOHIDAHY			0			0			0			0			0	0	0	0
110	ISFP LEADER FORT DAUPHIN			0			0			0			0			0	0	0	0
111	ISFP LEADER 67HA		1	1			0	2	11	13			0			0	2	12	14
112	ISFPP ATSIMO AT SINANA FARAFANGANA			0			0			0			0			0	0	0	0
113	ISFPP MANAKARA			0			0			0			0			0	0	0	0
114	ISFPS ANTISOHIHY			0			0			0			0			0	0	0	0
115	ISFSIM MAROVOAY			0			0			0			0			0	0	0	0
116	ISFSP Toamasina			0			0			0			0			0	0	0	0
117	ISGEI Ampandrana			0			0	29	3	32			0			0	29	3	32
118	ISGIEM Ankadivato		1	1			0			0			0			0	0	1	1
119	ISIME Betongolo			0			0	5		5			0			0	5	0	5
120	ISISFA ANTSIRANANA			0			0	1	2	3			0			0	1	2	3
121	ISM ADVANCEA			0			0			0			0			0	0	0	0
122	ISMATEC Ankadifotsy			0			0	1	6	7			0			0	1	6	7
123	ISMATEC Mahajanga			0			0			0			0			0	0	0	0
124	ISMR			0			0			0			0			0	0	0	0
125	ISNA MANDRIMENA ANDOHARANOFOTSY			0			0	0	1	1			0			0	0	1	1
126	ISNM ANTSIRANANA			0			0	1	2	3			0			0	1	2	3
127	ISP MDF ISORAKA			0			0			0			0			0	0	0	0

EFFECTIF DES ETUDIANTS ETRANGERS INSCRITS DES INSTITUTIONS D'ENSEIGNEMENT SUPERIEUR PRIVEES HABILITEES

AU TITRE DE L'ANNEE 2019-2020 (suite)

n°	Institution	Africaine			Asiatique			Comorienne			Européenne			Autres(à préciser)			Ensemble		
		M	F	S/tot	M	F	S/tot	M	F	S/tot	M	F	S/tot	M	F	S/tot	M	F	Total
128	ISPA ANTAMPONAKATSO			0			0			0			0			0	0	0	0
129	ISPAG AMPANDRIANOMBY			0			0	1		1			0			0	1	0	1
130	ISPAM Mahajanga			0			0	0	2	2			0			0	0	2	2
131	ISPAM MAROANTSETRA			0			0			0			0			0	0	0	0
132	ISPARAMED ITAOSY			0			0			0			0			0	0	0	0
133	ISPAVA VATOMANDRY			0			0			0			0			0	0	0	0
134	ISPM ANTASOBOLO	6	1	7			0	20	8	28			0			0	26	9	35
135	ISPMD ANOSIBE			0			0			0			0			0	0	0	0
136	ISPPM Ambohitovo			0			0	1		1			0			0	1	0	1
137	ISPPS ANDREFAN'AMBOHIJANAHARY			0			0	3	4	7			0			0	3	4	7
138	ISPPS TOLIARA			0			0			0			0			0	0	0	0
139	ISPR Ambalavao			0			0			0			0			0	0	0	0
140	ISPRD ANTSIRANANA			0			0	2	1	3			0			0	2	1	3
141	ISPRS SAVA			0			0			0			0			0	0	0	0
142	ISPS SAMBIRANO AMBANJA			0			0			0			0			0	0	0	0
143	ISSEG SOANIERANA			0			0	24	8	32			0			0	24	8	32
144	ISSIG Soavimbahoaka-INFOCENTRE			0			0			0			0			0	0	0	0
145	ISSMI			0			0			0			0			0	0	0	0
146	ISSPM TOAMASINA			0			0			0			0			0	0	0	0
147	ISSSG - EMIR Consulting ANKASINA			0			0			0			0			0	0	0	0
148	ISST Paramed			0			0	2	1	3			0			0	2	1	3
149	ISSUP BEHORIRIKA			0			0	2		2			0			0	2	0	2

EFFECTIF DES ETUDIANTS ETRANGERS INSCRITS DES INSTITUTIONS D'ENSEIGNEMENT SUPERIEUR PRIVEES HABILITEES

AU TITRE DE L'ANNEE 2019-2020 (suite)

n°	Institution	Africaine			Asiatique			Comorienne			Européenne			Autres(à préciser)			Ensemble		
		M	F	S/tot	M	F	S/tot	M	F	S/tot	M	F	S/tot	M	F	S/tot	M	F	Total
150	ISTS MANDRIMENA IAVOLOHA			0			0	2		2			0			0	2	0	2
151	ITU ANDOHARANOFOTSY			0			0			0			0			0			0
152	IUM ISORAKA			0			0			0			0			0			0
153	IUPAESM NOSY BE HELL VILLE			0			0			0			0			0			0
154	LIME FIANARANTSOA			0			0			0			0			0			0
155	MTC NANISANA			0			0	2	0	2			0			0	2	0	2
156	ONIFRA AMBATONAKANGA			0			0	1	10	11			0			0	1	10	11
157	PARAMA - IF AMBOSITRA			0			0			0			0			0			0
158	PARAMA IF ANTSIRABE			0			0			0			0			0			0
159	PSP Philosophat AMBANIDIA			0			0			0			0			0			0
160	SALT FIANARANTSOA			0			0			0			0			0			0
161	SAMIS ESIC AMPARIBE			0			0			0			0			0			0
162	SEFAM			0			0			0			0	1		1	1	0	1
163	TOP INFO ANJANAHARY			0			0			0			0			0			0
164	UAZ ANTSIRABE	1		1			0			0			0	1		1	2	0	2
165	UCM AMBATOROKA	8	5	13			0	9		9	1		1	7	2	9	25	7	32
166	UIM ANTETEZANA AFOVOANY	5	2	7			0	65	13	78			0			0	70	15	85
167	UNIVERS INFORMATIQUE ANDRAVOAHANGY			0			0			0			0			0			0
168	ACEEM MANAKAMBAHINY			0			0	8	7	15			0			0	8	7	15
169	UPHS Hay Soa	11	3	14			0	4	4	8			0	15	2	17	30	9	39
170	UOI AMBOHITRIMANJAKA			0			0	5	1	6			0			0	5	1	6
171	UPA ITAOSY			0			0			0			0			0			0

EFFECTIF DES ETUDIANTS ETRANGERS INSCRITS DES INSTITUTIONS D'ENSEIGNEMENT SUPERIEUR PRIVEES HABILITEES

AU TITRE DE L'ANNEE 2019-2020 (suite)

n°	Institution	Africaine			Asiatique			Comorienne			Européenne			Autres(à préciser)			Ensemble		
		M	F	S/tot	M	F	S/tot	M	F	S/tot	M	F	S/tot	M	F	S/tot	M	F	Total
172	UPRIM ANDAVAMAMBA			0			0	14	4	18			0			0	14	4	18
173	UTB			0			0			0			0			0			0
174	VATEL			0			0			0	6	6	12	1	1	2	7	7	14
	TOTAL	46	25	71	1	0	1	534	258	792	10	8	18	36	50	86	627	341	968

**EFFECTIF DES ENSEIGNANTS PERMANENTS ET VACATAIRES DES INSTITUTIONS SUPERIEURES PRIVEES HABILITEES
AU TITRE DE L'ANNEE UNIVERSITAIRE 2019-2020**

n°	Institutions	Enseignants	Fonctionnaires									Non Fonctionnaires ou Indépendant											
			Professeur Titulaire		Professeur		Maître de conférence		Assistant		Autres		Titulaire de Doctorat		Titulaire de DEA		Titulaire de MASTER II		Autres non définis		TOTAL		
			Total	d/F	Total	d/F	Total	d/F	Total	d/F	Total	d/F	Total	d/F	Total	d/F	Total	d/F	Total	d/F	Total	d/F	
1	ASJA ANTSIRABE	P																					
		V	3	3	2		12	4	8	6				24	6	46	10	44	16	18	4	157	49
		S/tot	3	3	2		12	4	8	6				24	6	46	10	44	16	18	4	157	49
2	ATM INSTITUTE ANKORAHOTRA	P				2								2								4	
		V												20	10							20	10
		S/tot					2							22	10							24	10
3	BIP MAHAJANGA	P																					
		V							6	2			1	1								7	3
		S/tot							6	2			1	1								7	3
4	CERF ARMI	P																					
		V			6	1			2				2		4		6	4				20	5
		S/tot			6	1			2				2		4		6	4				20	5
5	CFAMA ANTSIRABE	P	3													6	3					9	3
		V												2		10	4	1	1			13	5
		S/tot	3											2		16	7	1	1			22	8
6	CFRH INSTITUTE TSARALALANA	P	1	1			1		5	3												7	4
		V											1		2							3	
		S/tot	1	1			1		5	3			1		2							10	4
7	ECAT TARATRA	P	2																			2	
		V							13	5												13	5
		S/tot	2						13	5												15	5
8	EEFPS CONDORCET	P	1	1					6	1												7	2
		V	1		2		4						1		3		4		6	2		21	2
		S/tot	2	1	2		4		6	1			1		3		4		6	2		28	4
9	EPSA BEVALALA	P												1		1		1				3	
		V	2		3	2	13	4					5	1	3		17	7	5	2		48	16
		S/tot	2		3	2	13	4					5	1	4		18	7	6	2		51	16
10	ESD Fort- Duchesne	P				1																1	
		V					3	1	1				4	1	4	2	11	3	12	4		35	11
		S/tot					4	1	1				4	1	4	2	11	3	12	4		36	11
11	ESDES	P	3						1													5	
		V	2		1				6	3												9	3
		S/tot	5		1				7	3												14	3
12	ESBTP BEVALALA	P												1								1	
		V					3	1						10	2	1		11	3			25	6
		S/tot					3	1						11	2	1		11	3			26	6
13	ESCAMÉ AMBARANJANA	P										1										1	
		V							1				1	18	8	35	9	13	5			68	22
		S/tot							1				2	18	8	35	9	13	5			69	22

**EFFECTIF DES ENSEIGNANTS PERMANENTS ET VACATAIRES DES INSTITUTIONS SUPERIEURES PRIVEES HABILITEES
AU TITRE DE L'ANNEE UNIVERSITAIRE 2019-2020 (suite)**

n°	Institutions	Enseignants	Fonctionnaires										Non Fonctionnaires ou Indépendant										
			Professeur Titulaire		Professeur		Maître de conférence		Assistant		Autres		Titulaire de Doctorat		Titulaire de DEA		Titulaire de MASTER II		Autres non définis		TOTAL		
			Total	d/F	Total	d/F	Total	d/F	Total	d/F	Total	d/F	Total	d/F	Total	d/F	Total	d/F	Total	d/F	Total	d/F	
14	ESFI Mandritsara	P							1	1							3	2	6	5	1	1	
		V										5	4								14	11	
		S/tot							1	1			5	4			3	2	6	5	15	12	
15	ESFPB	P																					
		V	10	3							5	1							6	5	21	9	
		S/tot	10	3							5	1							6	5	21	9	
16	ESIF Fianarantsoa	P	6	2																	6	2	
		V										8	3	2	1	2	1	10	6	22	11		
		S/tot	6	2								8	3	2	1	2	1	10	6	28	13		
17	ESIGE Mahajanga	P																					
		V	26	9																	26	9	
		S/tot	26	9																	26	9	
18	ESISFSFA ANKADIFOTSY	P																7	6	7	6		
		V	4	1			28	6	15	12											47	19	
		S/tot	4	1			28	6	15	12									7	6	54	25	
19	ESIS JPII	P					9	6													9	6	
		V	7	2			9	3				28	15	3		4	1	4	1	55	22		
		S/tot	7	2			18	9				28	15	3		4	1	4	1	64	28		
20	ESMIA Mahamasina	P	2	1												2	1				4	2	
		V			3	2	2					5	2	3	2	36	17				49	23	
		S/tot	2	1	3	2	2					5	2	3	2	38	18				53	25	
21	ESP BIG Behoririka	P																					
		V					1	1				3	2	1	1	2	2				7	6	
		S/tot					1	1				3	2	1	1	2	2				7	6	
22	ESPA Moramanga	P																1	1	1	1		
		V			20	9															20	9	
		S/tot			20	9													1	1	21	10	
23	ESPM Itaosy	P																1		1			
		V										1				3		35	18	39	18		
		S/tot										1				3		36	18	40	18		
24	ESSCA Antanimena	P			1		3														4		
		V			1		15	5	70	25	1										87	30	
		S/tot			2		18	5	70	25	1										91	30	
25	ESSGAM Mahajanga	P																					
		V			28	20																28	20
		S/tot			28	20																28	20
26	ESSVA Antsirabe	P												1	1	6	3	2	1	9	5		
		V			2	1	3	3	70	26											75	30	
		S/tot			2	1	3	3	70	26					1	1	6	3	2	1	84	35	

**EFFECTIF DES ENSEIGNANTS PERMANENTS ET VACATAIRES DES INSTITUTIONS SUPERIEURES PRIVEES HABILITEES
AU TITRE DE L'ANNEE UNIVERSITAIRE 2019-2020 (suite)**

n°	Institutions	Enseignants	Fonctionnaires										Non Fonctionnaires ou Indépendant								TOTAL				
			Professeur Titulaire		Professeur		Maître de conférence		Assistant		Autres		Titulaire de Doctorat		Titulaire de DEA		Titulaire de MASTER II		Autres non définis						
			Total	d/F	Total	d/F	Total	d/F	Total	d/F	Total	d/F	Total	d/F	Total	d/F	Total	d/F	Total	d/F	Total	d/F			
27	EST	P																							
		V											3		10	3	14	1					27	4	
		S/tot											3		10	3	14	1					27	4	
28	ESTIIM	P	3	1	2	1	6	3					7	4	1		2	1	1				22	10	
		V	4	1	8	4	8	3	3	1			10	5	20	9	11	4	16	8			80	35	
		S/tot	7	2	10	5	14	6	3	1			17	9	21	9	13	5	17	8			102	45	
29	ETEC Faravohitra	P	1	1			2		2				6	1	10		5	5	5				31	7	
		V												5	2				3				8	2	
		S/tot	1	1			2		2				6	1	15	2	5	5	8				39	9	
30	ETFPS-RLG	P													1	1	1		2				4	1	
		V	1				1								7	2	3	1	10	3			22	6	
		S/tot	1				1								8	3	4	1	12	3			26	7	
31	ETS	P																							
		V											7		13		12	1	5				37	1	
		S/tot											7		13		12	1	5				37	1	
32	EUROI	P																							
		V							9	1													9	1	
		S/tot							9	1													9	1	
33	FFMMD/IMD	P			1		1																9		
		V			1		4		27	7													32	7	
		S/tot			2		5		34	7													41	7	
34	GSI Antanimena	P																							
		V			60	23																		60	23
		S/tot			60	23																		60	23
35	GSSPA ANTSIRABE	P	1		4																		5		
		V	1		26	3	2	1	3															32	4
		S/tot	2		30	3	2	1	3															37	4
36	GUA Ambohidratrimo	P																							
		V											7	3	6	3	16	8	8	5			37	19	
		S/tot											7	3	6	3	16	8	8	5			37	19	
37	HECMMA	P	1		2		1								3		18						25		
		V			2		5	1	8				3	1	13	6	3							34	8
		S/tot	1		4		6	1	8				3	1	16	6	21							59	8
38	HPI MASCA	P																							
		V					1						16	5	9	1	18	4	4	5			48	15	
		S/tot					1						16	5	9	1	18	4	4	5			48	15	
39	ICND Mahajanga	P																							
		V					2		22	7													24	7	
		S/tot					2		22	7													24	7	

**EFFECTIF DES ENSEIGNANTS PERMANENTS ET VACATAIRES DES INSTITUTIONS SUPERIEURES PRIVEES HABILITEES
AU TITRE DE L'ANNEE UNIVERSITAIRE 2019-2020 (suite)**

n°	Institutions	Enseignants	Fonctionnaires										Non Fonctionnaires ou Indépendant								TOTAL	
			Professeur Titulaire		Professeur		Maître de conférence		Assistant		Autres		Titulaire de Doctorat		Titulaire de DEA		Titulaire de MASTER II		Autres non définis			
			Total	d/F	Total	d/F	Total	d/F	Total	d/F	Total	d/F	Total	d/F	Total	d/F	Total	d/F	Total	d/F	Total	d/F
40	IEFPA ACEEM	P																				
		V			3									3		3		5	3	14	3	
		S/tot			3									3		3		5	3	14	3	
41	IEP	P	2	1			2		1				4		1	1	2				12	2
		V	3		1	1	5		1				12	1	11	1	13	4	4		50	7
		S/tot	5	1	1	1	7		2				16	1	12	2	15	4	4		62	9
42	IESTIME TANA	P																				
		V										1		2	1	9	1	3		15	2	
		S/tot										1		2	1	9	1	3		15	2	
43	IESTIME Antsirabe	P										2	2	1	1					3	3	
		V	3	3			1	1				2	2	2	1	6	2			14	9	
		S/tot	3	3			1	1				4	4	3	2	6	2			17	12	
44	IFAS Analamahitsy	P	14	7																14	7	
		V			36	10														36	10	
		S/tot	14	7	36	10														50	17	
45	IFELP	P										7	3							7	3	
		V	3	1	3															6	1	
		S/tot	3	1	3								7	3						13	4	
46	IFISA	P										1						5	4	6	4	
		V										14	6					7	5	21	11	
		S/tot										15	6					12	9	27	15	
47	IFISAM Ambositra	P	2	1							9	8								11	9	
		V										9	3		1	1		6	3	16	7	
		S/tot	2	1								9	8		1	1		6	3	27	16	
48	IFP SAVA Antalaha	P										14	2							14	2	
		V																				
		S/tot											14	2						14	2	
49	IFPAMA MANANARA NORD	P										3	1					4	1	7	2	
		V	1	1			1					6	2					11	4	19	7	
		S/tot	1	1			1					9	3					15	5	26	9	
50	IFPF Fianarantsoa	P																1		1		
		V			1							27	12	2		8	4	10	6	48	22	
		S/tot			1							27	12	2		8	4	11	6	49	22	
51	IFPM Mandritsara	P										3	1							3	1	
		V										10	4					4	2	14	6	
		S/tot										13	5					4	2	17	7	
52	IFPS Antsohihy	P							6	1										6	1	
		V			1					27	7									28	7	
		S/tot			1					33	8									34	8	

**EFFECTIF DES ENSEIGNANTS PERMANENTS ET VACATAIRES DES INSTITUTIONS SUPERIEURES PRIVEES HABILITEES
AU TITRE DE L'ANNEE UNIVERSITAIRE 2019-2020 (suite)**

n°	Institutions	Enseignants	Fonctionnaires										Non Fonctionnaires ou Indépendant										
			Professeur Titulaire		Professeur		Maître de conférence		Assistant		Autres		Titulaire de Doctorat		Titulaire de DEA		Titulaire de MASTER II		Autres non définis		TOTAL		
			Total	d/F	Total	d/F	Total	d/F	Total	d/F	Total	d/F	Total	d/F	Total	d/F	Total	d/F	Total	d/F	Total	d/F	
53	IFPT TSIROANOMANDI DY	P																					
		V										11	3						12	6	23	9	
		S/tot										11	3						12	6	23	9	
54	IFRP	P				1															21	8	
		V			60	31															60	31	
		S/tot			60	31	1					20	8								81	39	
55	IFSI INTERMED	P																					
		V										3	2						7	5	10	7	
		S/tot										3	2						7	5	10	7	
56	IFSI STE JEAN D'ARC MANDRITSARA	P							2		1										3		
		V							6	1	11	4									17	5	
		S/tot							8	1	12	4									20	5	
57	IFSPA Toamasina	P									8	3	14	1						8	7	30	11
		V																					
		S/tot									8	3	14	1						8	7	30	11
58	IFSPR Boeny	P																					
		V	4	1			7	1	4				13	7	2	2	6	3	1		37	14	
		S/tot	4	1			7	1	4				13	7	2	2	6	3	1		37	14	
59	IFSPR Fianarantsoa	P							2	1											7	3	
		V	1						8	5			21	10			4	2			34	17	
		S/tot	1						10	6			26	12			4	2			41	20	
60	IFSPR Ihorombe	P											4	2							4	2	
		V					2	1							1		2	2			5	3	
		S/tot					2	1					4	2	1		2	2			9	5	
61	IFSPR Mahamasina	P				2	1	9	8												11	9	
		V			1								11	4			1	1	8	6	21	11	
		S/tot			1		2	1	9	8			11	4			1	1	8	6	32	20	
62	IFSPR Mananjary	P											2							6	6	8	6
		V											16	2	1	1				5	4	22	7
		S/tot											18	2	1	1				11	10	30	13
63	IFSP Soanierana Namontana	P									12	7									12	7	
		V			3	1	2	2	26	10											31	13	
		S/tot			3	1	2	2	26	10	12	7									43	20	
64	IFSPT Toamasina	P															1				1		
		V	1				1						16	5	2		2	1			22	6	
		S/tot	1				1						16	5	2		3	1			23	6	
65	IFSPTA Analanjirifo	P															1			2	3		
		V											12	6	1		1			4	18	6	
		S/tot											12	6	1		2			6	21	6	

**EFFECTIF DES ENSEIGNANTS PERMANENTS ET VACATAIRES DES INSTITUTIONS SUPERIEURES PRIVEES HABILITEES
AU TITRE DE L'ANNEE UNIVERSITAIRE 2019-2020 (suite)**

n°	Institutions	Enseignants	Fonctionnaires										Non Fonctionnaires ou Indépendant								TOTAL		
			Professeur Titulaire		Professeur		Maître de conférence		Assistant		Autres		Titulaire de Doctorat		Titulaire de DEA		Titulaire de MASTER II		Autres non définis				
			Total	d/F	Total	d/F	Total	d/F	Total	d/F	Total	d/F	Total	d/F	Total	d/F	Total	d/F	Total	d/F	Total	d/F	
66	IFT Antsirabe	P														5	3			5	3		
		V												1	1	14	6			16	7		
		S/tot												1	1	19	9			21	10		
67	IFT Fianarantsoa	P													1						1		
		V					4						3	8	6	28	7	4		47	13		
		S/tot					4						3	9	6	28	7	4		48	13		
68	IFT Mahajanga	P																					
		V											2	3		8	3	14	7	27	10		
		S/tot											2	3		8	3	14	7	27	10		
69	IFT TANANARIVE	P	4			24	3					3	2	24	9	17	9	20	14	92	37		
		V	2		7							7				24	15			40	15		
		S/tot	6		7		24	3				10	2	24	9	41	24	20	14	132	52		
70	IISS AMPASIMALO	P													1		3	3			4	3	
		V													1		13	4	3	1	17	5	
		S/tot													2		16	7	3	1	21	8	
71	IJA	P																					
		V	1		1		2		1	1			11	1	4	1	4		4	1	28	4	
		S/tot	1		1		2		1	1			11	1	4	1	4		4	1	28	4	
72	ILC	P												3	2	1	5	3			10	4	
		V											6	4	2	1	9	5	2		19	10	
		S/tot											9	4	4	2	14	8	2		29	14	
73	IMGAM	P	1	1	1		2	1	2	1					1	1					7	4	
		V					1	1							11	2	10	4			22	7	
		S/tot	1	1	1		3	2	2	1					12	3	10	4			29	11	
74	IMT	P											3	2	1	1	3				7	3	
		V												2		12	2	4	2			18	4
		S/tot												5	2	13	3	7	2			25	7
75	INATA	P														1			1		2		
		V	2	1			1		2				1		1	1	13	2	1	1	21	5	
		S/tot	2	1			1		2				1		1	1	14	2	2	1	23	5	
76	INFOSUP	P											13	4	5	3			10	8	28	15	
		V											8	2	1				7	5	16	7	
		S/tot											21	6	6	3			17	13	44	22	
77	INFOTOUR Ankadivato	P				3	1	3	1												6	2	
		V							11	4											11	4	
		S/tot					3	1	14	5											17	6	
78	INFOTOUR Mahajanga	P																					
		V	1	1			2		2	2						5	4	7	5	17	12		
		S/tot	1	1			2		2	2						5	4	7	5	17	12		

**EFFECTIF DES ENSEIGNANTS PERMANENTS ET VACATAIRES DES INSTITUTIONS SUPERIEURES PRIVEES HABILITEES
AU TITRE DE L'ANNEE UNIVERSITAIRE 2019-2020 (suite)**

n°	Institutions	Enseignants	Fonctionnaires										Non Fonctionnaires ou Indépendant								TOTAL		
			Professeur Titulaire		Professeur		Maître de conférence		Assistant		Autres		Titulaire de Doctorat		Titulaire de DEA		Titulaire de MASTER II		Autres non définis				
			Total	d/F	Total	d/F	Total	d/F	Total	d/F	Total	d/F	Total	d/F	Total	d/F	Total	d/F	Total	d/F	Total	d/F	
79	INSFP Toliara	P					2	1	2	2											4	3	
		V	32	16																		32	16
		S/tot	32	16			2	1	2	2												36	19
80	INSIDE Rossignols	P											1	1	1		8	2			10	3	
		V											2	1	2		6	2			10	3	
		S/tot											3	2	3		14	4			20	6	
81	INSPAFORT	P											1	1					2	1	3	2	
		V											14	1			3	1	20	10	37	12	
		S/tot											15	2			3	1	22	11	40	14	
82	INSPALM Ambatondrazaka	P																	2	2	2	2	
		V											18	8	1		2	1	13	7	34	16	
		S/tot											18	8	1		2	1	15	9	36	18	
83	INSPAMEN	P																					
		V														5	3	8	2	13	5		
		S/tot														5	3	8	2	13	5		
84	INSPAM Ambatolampy	P											9	4	1				6	5	16	9	
		V											8	4					7	3	15	7	
		S/tot											17	8	1				13	8	31	16	
85	INSPAM Mahajanga	P																					
		V	1		1		5	2	23	8			21	12					6	3	57	25	
		S/tot	1		1		5	2	23	8			21	12					6	3	57	25	
86	INSPARI Miarinarivo	P																					
		V											9	3					13	10	22	13	
		S/tot											9	3					13	10	22	13	
87	InsPNMad Antsirabe	P	4	4																	4	4	
		V	27	13																	27	13	
		S/tot	31	17																	31	17	
88	INSPNMAD Boeny	P																					
		V											28	10					11	9	39	19	
		S/tot											28	10					11	9	39	19	
89	INSPNMAD Manakambahiny	P											1	1			2	1	15	12	18	14	
		V											11	2					36	15	47	17	
		S/tot											12	3			2	1	51	27	65	31	
90	INSPNMAD Toamasina	P																					
		V	1				1	1					8	3					21	11	31	15	
		S/tot	1				1	1					8	3					21	11	31	15	
91	INSPNMAD Toliara	P																					
		V			2		1	1					19	3			1	1	12	8	35	13	
		S/tot			2		1	1					19	3			1	1	12	8	35	13	

**EFFECTIF DES ENSEIGNANTS PERMANENTS ET VACATAIRES DES INSTITUTIONS SUPERIEURES PRIVEES HABILITEES
AU TITRE DE L'ANNEE UNIVERSITAIRE 2019-2020 (suite)**

n°	Institutions	Enseignants	Fonctionnaires										Non Fonctionnaires ou Indépendant								TOTAL	
			Professeur Titulaire		Professeur		Maître de conférence		Assistant		Autres		Titulaire de Doctorat		Titulaire de DEA		Titulaire de MASTER II		Autres non définis			
			Total	d/F	Total	d/F	Total	d/F	Total	d/F	Total	d/F	Total	d/F	Total	d/F	Total	d/F	Total	d/F	Total	d/F
92	INTELIAM	P			1		2	1	2	1											5	2
		V			2		4	2	9	4				2		4					21	6
		S/tot			3		6	3	11	5				2		4					26	8
93	IPAM	P	3		2		4		3				2		2		5	2			21	2
		V												3		5	1				8	1
		S/tot	3		2		4		3				2		5		10	3			29	3
94	IPLBS	P							2	1											2	1
		V					2	1					14	4							16	5
		S/tot					2	1	2	1			14	4							18	6
95	IPPI Ihosy	P															1		2	2	3	2
		V											5	2					9	6	14	8
		S/tot											5	2			1		11	8	17	10
96	IPSATTA ANTSIRABE	P	7	3			1														8	3
		V											7	2	3	3	12	4	2	1	24	10
		S/tot	7	3			1						7	2	3	3	12	4	2	1	32	13
97	IS IESI	P											2								2	
		V											4		14	3	14	2	3	2	35	7
		S/tot											6		14	3	14	2	3	2	37	7
98	IS INFO	P	3	2																	3	2
		V			18	2															18	2
		S/tot	3	2	18	2															21	4
99	IS2M	P																				
		V					4		17	9											21	9
		S/tot					4		17	9											21	9
100	ISA	P																				
		V							2				16	7	1	1	3	1	6	4	28	13
		S/tot							2				16	7	1	1	3	1	6	4	28	13
101	ISAE	P																				
		V												4		4	3	4	1	12	4	
		S/tot												4		4	3	4	1	12	4	
102	ISAPSP Ambanja	P											5	1			1		7	2	13	3
		V																	2	2	2	2
		S/tot											5	1			1		9	4	15	5
103	IS ARCADE	P													1						1	
		V	2		1				1				3		5		8	6	2	2	22	8
		S/tot	2		1				1				3		6		8	6	2	2	23	8
104	ISB Mahajanga	P																				
		V											10	3			6		8	4	24	7
		S/tot											10	3			6		8	4	24	7

**EFFECTIF DES ENSEIGNANTS PERMANENTS ET VACATAIRES DES INSTITUTIONS SUPERIEURES PRIVEES HABILITEES
AU TITRE DE L'ANNEE UNIVERSITAIRE 2019-2020 (suite)**

n°	Institutions	Enseignants	Fonctionnaires										Non Fonctionnaires ou Indépendant								TOTAL		
			Professeur Titulaire		Professeur		Maître de conférence		Assistant		Autres		Titulaire de Doctorat		Titulaire de DEA		Titulaire de MASTER II		Autres non définis				
			Total	d/F	Total	d/F	Total	d/F	Total	d/F	Total	d/F	Total	d/F	Total	d/F	Total	d/F	Total	d/F	Total	d/F	
105	ISCAM	P																					
		V										18	7	10	4	36	14	13	9	77	34		
		S/tot										18	7	10	4	36	14	13	9	77	34		
106	ISCAMEN	P									1				2		2	1	5	1			
		V			1		1		8	1		2	1		4	1	7	3	23	6			
		S/tot			1		1		8	1		3	1		6	1	9	4	28	7			
107	ISDE	P									1	1			6	2	2	2	9	5			
		V									2	1	2		9	4			13	5			
		S/tot									3	2	2		15	6	2	2	22	10			
108	ISECOM	P																					
		V											1		5		6		12				
		S/tot												1		5		6		12			
109	ISETS	P									1		1		12		2	1	16	1			
		V									1						4	1	5	1			
		S/tot									2		1		12		6	2	21	2			
110	ISFP LEADER 67HA	P				1		1			1		1	1	4	3	6	4	14	8			
		V									15	6							15	6			
		S/tot					1		1		16	6	1	1	4	3	6	4	29	14			
111	ISFP LEADER FORT DAUPHIN	P	1																	1			
		V	17		18															35			
		S/tot	18		18																36		
112	ISFPP ATSIMO AT SINANA FARAFANGANA	P												2		2				4			
		V					1				24	10	3	1	2		4	2	34	13			
		S/tot					1				24	10	5	1	4		4	2	38	13			
113	ISFPP Manakara	P									2	1			1		2	2	5	3			
		V									16	5					16	8	32	13			
		S/tot									18	6			1		18	10	37	16			
114	ISFPS Antsohihy	P									2				3	1			5	1			
		V			1		1		3		14	2	2		9	3	1	1	31	6			
		S/tot			1		1		3		16	2	2		12	4	1	1	36	7			
115	ISFSIM	P									1	1	1	1	1		1		4	2			
		V									7	4			4	1	6	4	17	9			
		S/tot									8	5	1	1	5	1	7	4	21	11			
116	ISFSP TOAMASINA	P															2	2	2	2			
		V									16	3	2	1			17	10	35	14			
		S/tot									16	3	2	1			19	12	37	16			
117	ISGEI Ampandrana	P																					
		V	1		2	1	6	1	1		6	1	12	1	7	2	6	1	41	7			
		S/tot	1		2	1	6	1	1		6	1	12	1	7	2	6	1	41	7			

**EFFECTIF DES ENSEIGNANTS PERMANENTS ET VACATAIRES DES INSTITUTIONS SUPERIEURES PRIVEES HABILITEES
AU TITRE DE L'ANNEE UNIVERSITAIRE 2019-2020 (suite)**

n°	Institutions	Enseignants	Fonctionnaires										Non Fonctionnaires ou Indépendant									
			Professeur Titulaire		Professeur		Maître de conférence		Assistant		Autres		Titulaire de Doctorat		Titulaire de DEA		Titulaire de MASTER II		Autres non définis		TOTAL	
			Total	d/F	Total	d/F	Total	d/F	Total	d/F	Total	d/F	Total	d/F	Total	d/F	Total	d/F	Total	d/F	Total	d/F
118	ISGIEM	P					1		2	1			4	1					1	1	8	3
		V			1	1	4	1	3	2			10	3	7	2	12	7			37	16
		S/tot			1	1	5	1	5	3			14	4	7	2	12	7	1	1	45	19
119	ISIME	P																				
		V			15	3															15	3
		S/tot			15	3															15	3
120	ISISFA	P																11	5	11	5	
		V										14	8					20	10	34	18	
		S/tot										14	8					31	15	45	23	
121	ISM AVANCEA	P														2	1	5	2	7	3	
		V			7	2			1		24	6									32	8
		S/tot			7	2			1		24	6					2	1	5	2	39	11
122	ISMATEC TANA	P			2				4	1			7	12	4	1	5		8	3	30	17
		V			1	1	1		4	1			32	5	3	1	2	1			43	9
		S/tot			3	1	1		8	2			39	17	7	2	7	1	8	3	73	26
123	ISMATEC Mahajanga	P																				
		V	1										19	10			3				23	10
		S/tot	1										19	10			3				23	10
124	ISMR	P											3	3	1		10	1	1		15	4
		V																				
		S/tot											3	3	1		10	1	1		15	4
125	ISNA	P														1		2	2	3	2	
		V					1					6				1				8		
		S/tot					1					6				2		2	2	11	2	
126	ISNM	P																				
		V			1		11	3	13	4	12	7	2	1							39	15
		S/tot			1		11	3	13	4	12	7	2	1							39	15
127	ISP MDF	P																				
		V										2	1	6	2	5	2			13	5	
		S/tot										2	1	6	2	5	2			13	5	
128	ISPA Antaponankatso	P																				
		V			13	5			6	2	3				2	1					24	8
		S/tot			13	5			6	2	3				2	1					24	8
129	ISPAG	P																				
		V	1	1	1	1	9	3	10	4				1		6	3			28	12	
		S/tot	1	1	1	1	9	3	10	4				1		6	3			28	12	
130	ISPAM Mahajanga	P							1												1	
		V	1		20	9	2		8	2								8	5	39	16	
		S/tot	1		20	9	2		9	2								8	5	40	16	

**EFFECTIF DES ENSEIGNANTS PERMANENTS ET VACATAIRES DES INSTITUTIONS SUPERIEURES PRIVEES HABILITEES
AU TITRE DE L'ANNEE UNIVERSITAIRE 2019-2020 (suite)**

n°	Institutions	Enseignants	Fonctionnaires										Non Fonctionnaires ou Indépendant								TOTAL		
			Professeur Titulaire		Professeur		Maître de conférence		Assistant		Autres		Titulaire de Doctorat		Titulaire de DEA		Titulaire de MASTER II		Autres non définis				
			Total	d/F	Total	d/F	Total	d/F	Total	d/F	Total	d/F	Total	d/F	Total	d/F	Total	d/F	Total	d/F	Total	d/F	
131	ISPAM Maroantsetra	P								4	1								4	1	4	1	
		V										5	2						4	1	9	3	
		S/tot								4	1	5	2						4	1	13	4	
132	ISPARAMED Itaosy	P							3		16	13			1	1	3	3			23	17	
		V	2	1			6	2	16	5	12	7					6	5			42	20	
		S/tot	2	1			6	2	19	5	28	20			1	1	9	8			65	37	
133	ISPAVA Vatomandry	P	3	1	1																4	1	
		V			3		1		1												5		
		S/tot	3	1	4		1		1												9	1	
134	ISPM	P	1		1									5		2		10	2		19	2	
		V												15	8	8	4	70	20	8	7	101	39
		S/tot	1		1									20	8	10	4	80	22	8	7	120	41
135	ISPMD	P																					
		V							8	4				8	3			2	1	5	4	23	12
		S/tot							8	4				8	3			2	1	5	4	23	12
136	ISPPM Ambohitovo	P																					
		V			1				11	3				11	5	6	2	9	5			38	15
		S/tot			1				11	3				11	5	6	2	9	5			38	15
137	ISPPS Tana	P	1																			1	
		V			4	3			16	6				15	5			12	7	8	6	55	27
		S/tot	1		4	3			16	6				15	5			12	7	8	6	56	27
138	ISPPS Toliara	P																		3	2	3	2
		V					2		3					20	8	3		1	1	26	10	55	19
		S/tot					2		3					20	8	3		1	1	29	12	58	21
139	ISPR Ambalavao	P	11				1				6	5							4	2	22	7	
		V	29		1		7	2			9	2							12	2	58	6	
		S/tot	40		1		8	2			15	7							16	4	80	13	
140	ISPRD Antsiranana	P	9	4																	9	4	
		V																					
		S/tot	9	4																	9	4	
141	ISPRS SAVA	P																					
		V												10	1			1		6		17	1
		S/tot												10	1			1		6		17	1
142	ISPS Ambanja	P												4				1		4	1	9	1
		V	1	1										10	1			2		6	4	19	6
		S/tot	1	1										14	1			3		10	5	28	7
143	ISSEG	P												3		15	3	2			20	3	
		V	1				1														2		
		S/tot	1				1							3		15	3	2			22	3	

**EFFECTIF DES ENSEIGNANTS PERMANENTS ET VACATAIRES DES INSTITUTIONS SUPERIEURES PRIVEES HABILITEES
AU TITRE DE L'ANNEE UNIVERSITAIRE 2019-2020 (suite)**

n°	Institutions	Enseignants	Fonctionnaires										Non Fonctionnaires ou Indépendant								TOTAL			
			Professeur Titulaire		Professeur		Maître de conférence		Assistant		Autres		Titulaire de Doctorat		Titulaire de DEA		Titulaire de MASTER II		Autres non définis					
			Total	d/F	Total	d/F	Total	d/F	Total	d/F	Total	d/F	Total	d/F	Total	d/F	Total	d/F	Total	d/F	Total	d/F		
144	ISSIG INFOCENTRE	P											2		2		3		1		8			
		V												1		7		15		3		2	28	5
		S/tot												3		9		18		3		6	2	36
145	ISSMI	P			1								1		1	1	1				4	1		
		V	7	1	3	2	1		2	1			7	1	13	5	13		5	4	51	14		
		S/tot	7	1	4	2	1		2	1			8	1	14	6	14		5	4	55	15		
146	ISSPM Toamasina	P													1						1			
		V	1		2								14				3		11		31			
		S/tot	1		2								14		1		3		11		32			
147	ISSSG EMIR CONSULTING	P			1				3		1										5			
		V					1		4	2	8	2									13	4		
		S/tot			1		1		7	2	9	2									18	4		
148	ISST Paramed	P											2	1							2	1		
		V											9	1			3	3	8	4	20	8		
		S/tot											11	2			3	3	8	4	22	9		
149	ISSUP Behoririka	P	4	1	5	2			2												11	3		
		V			2		2														4			
		S/tot	4	1	7	2	2		2												15	3		
150	ISTS	P															13	2			13	2		
		V										11	6	10	3	16	8	11	4	48	21			
		S/tot										11	6	10	3	29	10	11	4	61	23			
151	ITU ANDOHARANOFO TSY	P					1		8	1											9	1		
		V					5	2	2	1											7	3		
		S/tot					6	2	10	2											16	4		
152	IUM	P																	3	2	3	2		
		V																	24	8	24	8		
		S/tot																	27	10	27	10		
153	IUPAESM NOSY BE HELL VILLE	P											2								2			
		V							7	3	1	1				8	1			16	5			
		S/tot							7	3	1	1	2			8	1			18	5			
154	LIME Fianarantsoa	P																						
		V							3	1			3	1	5	2	5	1			16	5		
		S/tot							3	1			3	1	5	2	5	1			16	5		
155	MTC	P													1	1	3	1			4	2		
		V											2		6	2	6	2	1	1	15	5		
		S/tot											2		7	3	9	3	1	1	19	7		
156	ONIFRA	P																						
		V	14	2	2	1	32	12	5	3									7	4	60	22		
		S/tot	14	2	2	1	32	12	5	3									7	4	60	22		

**EFFECTIF DES ENSEIGNANTS PERMANENTS ET VACATAIRES DES INSTITUTIONS SUPERIEURES PRIVEES HABILITEES
AU TITRE DE L'ANNEE UNIVERSITAIRE 2019-2020 (suite)**

n°	Institutions	Enseignants	Fonctionnaires										Non Fonctionnaires ou Indépendant								TOTAL		
			Professeur Titulaire		Professeur		Maître de conférence		Assistant		Autres		Titulaire de Doctorat		Titulaire de DEA		Titulaire de MASTER II		Autres non définis				
			Total	d/F	Total	d/F	Total	d/F	Total	d/F	Total	d/F	Total	d/F	Total	d/F	Total	d/F	Total	d/F	Total	d/F	
157	PARAMA IF Ambositra	P					1						4	1			3				8	1	
		V						2						4				4	3			10	3
		S/tot					3						8	1			7	3			18	4	
158	PARAMA IF Antsirabe	P																					
		V					5	1	9	7											14	8	
		S/tot					5	1	9	7											14	8	
159	PSP	P	4		8																12		
		V			10	2	1														11	2	
		S/tot	4		18	2	1														23	2	
160	SALT	P			4					3											7		
		V			9	6															9	6	
		S/tot			13	6				3											16	6	
161	SAMIS ESIC	P																					
		V			1								8		10	1	16	4	7		42	5	
		S/tot			1								8		10	1	16	4	7		42	5	
162	SEFAM	P											1	1			2	1			3	2	
		V											12	7							12	7	
		S/tot											13	8			2	1			15	9	
163	TOP INFO	P															2		5	2	7	2	
		V															3				3		
		S/tot															5		5	2	10	2	
164	UAZ	P	13	4	2																15	4	
		V			12	2			31	12											43	14	
		S/tot	13	4	14	2			31	12											58	18	
165	UCM	P							3	1			2	2					2		7	3	
		V	6	2	6		1						28	6	3				69	13	113	21	
		S/tot	6	2	6		1		3	1			30	8	3				71	13	120	24	
166	UIM	P																					
		V	4				8	1	30	13											42	14	
		S/tot	4				8	1	30	13											42	14	
167	UNIVERS INFORMATIQUE ANDRAVOAHANG Y	P													3	2	2	1	2		7	3	
		V															1	1	1		2	1	
		S/tot													3	2	3	2	3		9	4	
168	ACEEM MANAKAMBAHIN Y	P																					
		V	14	8	6	2	43	26	47	27	36	21									146	84	
		S/tot	14	8	6	2	43	26	47	27	36	21									146	84	
169	UPHS Hay Soa	P																					
		V											9	2	3		22	3	2		36	5	
		S/tot											9	2	3		22	3	2		36	5	

**EFFECTIF DES ENSEIGNANTS PERMANENTS ET VACATAIRES DES INSTITUTIONS SUPERIEURES PRIVEES HABILITEES
AU TITRE DE L'ANNEE UNIVERSITAIRE 2019-2020 (suite)**

n°	Institutions	Enseignants	Fonctionnaires										Non Fonctionnaires ou Indépendant								TOTAL			
			Professeur Titulaire		Professeur		Maître de conférence		Assistant		Autres		Titulaire de Doctorat		Titulaire de DEA		Titulaire de MASTER II		Autres non définis					
			Total	d/F	Total	d/F	Total	d/F	Total	d/F	Total	d/F	Total	d/F	Total	d/F	Total	d/F	Total	d/F	Total	d/F		
170	UOI	P																						
		V					4	1	1													5	1	
		S/tot					4	1	1													5	1	
171	UPA ITAOSY	P			3	2																3	2	
		V			3	1																	3	1
		S/tot			6	3																	6	3
172	UPRIM TANA	P			3	1	1	1					4	1									8	3
		V			85	15	3	10					16	4	57	14	13	4					174	47
		S/tot			88	16	4	11					20	5	57	14	13	4					182	50
173	UTB	P	1	1	1		1		1				3	2	2	2	2	2					11	7
		V	1	1	2				2				3		5	1	6	4					19	6
		S/tot	2	2	3		1		3				6	2	7	3	8	6					30	13
174	VATEL	P															2		1	1			3	1
		V											6	4	6	2	14	4	13	5			39	15
		S/tot											6	4	6	2	16	4	14	6			42	16
Total	P	112	37	46	6	77	18	87	25	57	37	193	70	99	32	194	56	181	107			1 046	388	
	V	247	73	539	167	324	111	659	250	122	51	991	323	502	139	872	300	832	374			5 088	1 788	
	S/tot	359	110	585	173	401	129	746	275	179	88	1 184	393	601	171	1 066	356	1 013	481			6 134	2 176	

P : Permanents

V : Vacataires

*Données antérieures Année universitaire 2018-2019 et/ou estimation

EFFECTIF DES ENSEIGNANTS PERMANENTS ET VACATAIRES DES INSTITUTIONS SUPERIEURES PRIVEES AUTORISEES
AU TITRE DE L'ANNEE UNIVERSITAIRE 2019-2020

n°	Institutions	Enseignants	Fonctionnaires										Non Fonctionnaires ou Indépendant										
			Professeur Titulaire		Professeur		Maître de conférence		Assistant		Autres		Titulaire de Doctorat		Titulaire de DEA		Titulaire de MASTER II		Autres non définis		TOTAL		
			Total	d/F	Total	d/F	Total	d/F	Total	d/F	Total	d/F	Total	d/F	Total	d/F	Total	d/F	Total	d/F	Total	d/F	
1	IFP RAKETAMANGA	P	6	3																	6	3	
		V			7	1																7	1
		S/tot	6	3	7	1																13	4
2	AFACO	P																					
		V	1						5	4	2	1					1					9	5
		S/tot	1						5	4	2	1				1						9	5
3	COGEFE	P			6	2																6	2
		V			2																	2	
		S/tot			8	2																	8
4	CRADEC	P											2	1	5	4	10	7				17	12
		V																					
		S/tot											2	1	5	4	10	7				17	12
5	EMAP	P					2		1				1		1		2					7	
		V											1		7	1	4		4	2		16	3
		S/tot					2		1				2		8	1	6		4	2		23	3
6	EPCT	P	2										1									3	
		V			8	4									2	2						10	6
		S/tot	2		8	4									2	2						13	6
7	ESPIC 67HA	P	6				2		2													10	
		V	4	2																		4	2
		S/tot	10	2			2		2													14	2
8	ISFAA	P							4													4	
		V					5	1	15	3												20	4
		S/tot					5	1	19	3												24	4
9	UNIVERSITE ARSENAL	P												2	1	2						4	1
		V												2	1	3	2	3	2			8	5
		S/tot												2	1	5	3	5	2			12	6
TOTAL	TOTAL	P	14	3	6	2	4		7				4	1	8	5	14	7				57	18
		V	5	2	17	5	5	1	20	7	2	1	3	1	12	5	8	2	4	2		76	26
		S/tot	19	5	23	7	9	1	27	7	2	1	7	2	20	10	22	9	4	2		133	44

P : Permanents

V : Vacataires

*Données antérieures Année universitaire 2018-2019 et/ou estimation

**EFFECTIF DU PERSONNEL ADMINISTRATIF ET TECHNIQUE DES INSTITUTIONS D'ENSEIGNEMENT
SUPERIEUR PRIVEES HABILITEES AU TITRE DE L'ANNEE 2019-2020**

n°	Institution	Masculin	Féminin	Total
1	ASJA ANTSIRABE	7	5	12
2	ATTM INSTITUTE ANKORAHOTRA	4	3	7
3	BIP MAHAJANGA	4	2	6
4	CERF ARMI 67 HA NORD	3	0	3
5	CFFAMA ANTSIRABE	6	1	7
6	CFRH INSTITUTE TSARALALANA	3	1	4
7	ECAT TARATRA	1	1	2
8	EEFPS CONDORCET	2	3	5
9	EPSA BEVALALA	5	2	7
10	ESD Fort- Duchesne	4	3	7
11	ES DES AMBATOMITSANGANA	2	2	4
12	ESBTP BEVALALA	5	4	9
13	ESCAME AMBARANJANA	5	5	10
14	ESFI Mandritsara	1	3	4
15	ESFPB TSIROANOMANDIDY	6	8	14
16	ESIF FIANARANTSOA	3	7	10
17	ESIGE	4	0	4
18	ESISFSFA ANKADIFOTSY	0	4	4
19	ESISJP II MAHAJANGA	3	8	11
20	ESMIA MAHAMASINA	12	8	20
21	ESP BIG BEHORIRIKA	4	5	9
22	ESPA MORAMANGA	2	7	9
23	ESPM ITAOSY	4	10	14
24	ESSCA ANTANIMENA	14	11	25
25	ESSGaM MAHAJANGA	4	4	8
26	ESSVA Antsirabe	18	11	29

**EFFECTIF DU PERSONNEL ADMINISTRATIF ET TECHNIQUE DES INSTITUTIONS D'ENSEIGNEMENT
SUPERIEUR PRIVEES HABILITEES AU TITRE DE L'ANNEE 2019-2020 (suite)**

n°	Institution	Masculin	Féminin	Total
27	EST FARAVOHITRA	5	4	9
28	ESTIIM 67ha	3	8	11
29	ETEC Faravohitra	2	7	9
30	ETFPS/RLG manjakaray	5	2	7
31	ETS	12	4	16
32	EUROI	3	6	9
33	FFFMM/IMD FIANARANTSOA	5	4	9
34	GSI ANTANINARENINA	8	14	22
35	GSSPA ANTSIRABE	1	1	2
36	GUA AMBOHIDRATRIMO	1	6	7
37	HECMMA ALAROBIA	15	4	19
38	HPI MASCA SABOTSY NAMEHANA	3	5	8
39	ICND MAHAJANGA	3	1	4
40	IEFPA ACEEM AMBATOMITSANGANA	5	5	10
41	IEP AMPANDRANA	7	2	9
42	IESTIME ANTANINANDRO	2	1	3
43	IESTIME ANTSIRABE	0	4	4
44	IFAS ANALAMAHITSY	6	9	15
45	IFELP ANOSY	2	0	2
46	IFISA	7	4	11
47	IFISAM AMBOSITRA	6	8	14
48	IFP SAVA ANTALAHA	8	2	10
49	IFPAMA MANANARA NORD	10	4	14
50	IFPF FIANARANTSOA	3	8	11
51	IFPM MANDRITSARA	2	3	5
52	IFPS SOFIA - ANTSOHIHY	5	5	10

**EFFECTIF DU PERSONNEL ADMINISTRATIF ET TECHNIQUE DES INSTITUTIONS D'ENSEIGNEMENT
SUPERIEUR PRIVEES HABILITEES AU TITRE DE L'ANNEE 2019-2020 (suite)**

n°	Institution	Masculin	Féminin	Total
53	IFPT TSIROANOMANDIDY	3	5	8
54	IFRP AMBODIN'ANDOHALO	3	3	6
55	IFSI INTERMED ANTOHOMADINIKA	1	0	1
56	IFSI STE JEAN D'ARC MANDRITSARA	5	3	8
57	IFSPA TOAMASINA	6	5	11
58	IFSP LES ROSSIGNOLS MAHAJANGA	11	18	29
59	IFSP LES ROSSIGNOLS FIANARANTSOA	8	11	19
60	IFSPR LES ROSSIGNOLS IHOROMBE	5	6	11
61	IFSP Les Rossignols MAHAMASINA	6	5	11
62	IFSPR MANANJARY	3	1	4
63	IFSP SOANIERANA NAMONTANA	2	5	7
64	IFSPT Toamasina	19	0	19
65	IFSPTA ANALANJIROFO	7	6	13
66	IFT ANTSIRABE	3	5	8
67	IFT FIANARANTSOA	3	2	5
68	IFT MAHAJANGA	3	3	6
69	IFT TANANARIVE	13	13	26
70	IISS AMPASANIMALO	5	3	8
71	IJA	4	1	5
72	ILC andravoahangy	3	3	6
73	IMGAM ivandry	31	12	43
74	IMT antanimena	4	5	9
75	INATA	1	1	2
76	INFOSUP	3	12	15
77	INFOTOUR Ankadivato	7	3	10
78	INFOTOUR Mahajanga	1	2	3

**EFFECTIF DU PERSONNEL ADMINISTRATIF ET TECHNIQUE DES INSTITUTIONS D'ENSEIGNEMENT
SUPERIEUR PRIVEES HABILITEES AU TITRE DE L'ANNEE 2019-2020 (suite)**

n°	Institution	Masculin	Féminin	Total
79	INSFP TOLIARA	5	5	10
80	INSIDE ROSSIGNOLS	5	0	5
81	INSPAFORT FORT-DAUPHIN	3	5	8
82	INSPALM AMBATONDRAZAKA	11	8	19
83	INSPAMEN MORONDAVA	5	5	10
84	INSPAM Ambatolampy	5	8	13
85	INSPAM Mahajanga	10	6	16
86	INSPARI MIARINARIVO	4	5	9
87	InsPNMad Antsirabe	10	12	22
88	InsPNMad Boeny	8	7	15
89	InsPNMad Manakambahiny	9	15	24
90	INSPNMAD TOAMASINA	7	5	12
91	INSPNMAD TOLIARA	15	1	16
92	INTETLIAM ANDRANOVOVORY	4	3	7
93	IPAM	22	5	27
94	IPLBS TOLIARA	4	6	10
95	IPPI IHOSY	2	4	6
96	IPSATTA ANTSIRABE	5	6	11
97	IS IESI anjanahary	3	3	6
98	IS INFO ANDRANOMENA	3	5	8
99	IS2M	2	2	4
100	ISA	3	4	7
101	ISAE	3	2	5
102	ISAPSP Ambanja	1	5	6
103	IS ARCADE	1	2	3
104	ISB Mahajanga	0	2	2

**EFFECTIF DU PERSONNEL ADMINISTRATIF ET TECHNIQUE DES INSTITUTIONS D'ENSEIGNEMENT
SUPERIEUR PRIVEES HABILITEES AU TITRE DE L'ANNEE 2019-2020 (suite)**

n°	Institution	Masculin	Féminin	Total
105	ISCAM	15	12	27
106	ISCAMEN Morondava	8	4	12
107	ISDE	2	3	5
108	ISECOM	2	1	3
109	ISETS AMBOHIDAHY	3	3	6
110	ISFP LEADER FORT DAUPHIN	3	0	3
111	ISFP LEADER 67HA	4	7	11
112	ISFPP ATSIMO AT SINANA FARAFANGANA	7	2	9
113	ISFPP MANAKARA	6	4	10
114	ISFPS ANTISOHIHY	12	4	16
115	ISFSIM MAROVOAY	4	3	7
116	ISFSP Toamasina	1	5	6
117	ISGEI ampandrana	6	5	11
118	ISGIEM Ankadivato	1	6	7
119	ISIME betongolo	1	4	5
120	ISISFA ANTSIRANANA	11	7	18
121	ISM ADVANCEA	7	5	12
122	ISMATEC Ankadifotsy	2	13	15
123	ISMATEC Mahajanga	7	12	19
124	ISMR	4	0	4
125	ISNA MIANDRIMIENA ANDOHARANOFOTSY	4	2	6
126	ISNM ANTSIRANANA	2	2	4
127	ISP MDF ISORAKA	6	6	12
128	ISPA ANTAMPONAKATSO	3	6	9
129	ISPAG AMPANDRIANOMBY	2	0	2
130	ISPAM Mahajanga	7	8	15

**EFFECTIF DU PERSONNEL ADMINISTRATIF ET TECHNIQUE DES INSTITUTIONS D'ENSEIGNEMENT
SUPERIEUR PRIVEES HABILITEES AU TITRE DE L'ANNEE 2019-2020 (suite)**

n°	Institution	Masculin	Féminin	Total
131	ISPAM MAROANTSETRA	7	4	11
132	ISPARAMED ITAOSY	5	11	16
133	ISPAVA VATOMANDRY	2	4	6
134	ISPM ANTISOBOLO	18	6	24
135	ISPMD ANOSIBE	4	4	8
136	ISPPM ambohijatovo	1	1	2
137	ISPPS ANDREFAN'AMBOHIJANAHARY	3	7	10
138	ISPPS TOLIARA	9	7	16
139	ISPR Ambalavao	9	6	15
140	ISPRD ANTSIRANANA	10	9	19
141	ISPRS SAVA	1	6	7
142	ISPS SAMBIRANO AMBANJA	6	7	13
143	ISSEG SOANIERANA	2	2	4
144	ISSIG Soavimbahoaka-INFOCENTRE	4	1	5
145	ISSMI	7	9	16
146	ISSPM TOAMASINA	8	3	11
147	ISSSG - EMIR Consulting ANKASINA	2	1	3
148	ISST Paramed	4	6	10
149	ISSUP BEHORIRIKA	4	1	5
150	ISTS MANDRIMENA IAVOLOHA	8	13	21
151	ITU ANDOHARANOFOTSY	10	4	14
152	IUM ISORAKA	5	4	9
153	IUPAESM NOSY BE HELL VILLE	4	0	4
154	LIME FIANARANTSOA	3	3	6
155	MTC NANISANA	1	2	3
156	ONIFRA AMBATONAKANGA	5	4	9

**EFFECTIF DU PERSONNEL ADMINISTRATIF ET TECHNIQUE DES INSTITUTIONS D'ENSEIGNEMENT
SUPERIEUR PRIVEES HABILITEES AU TITRE DE L'ANNEE 2019-2020 (suite)**

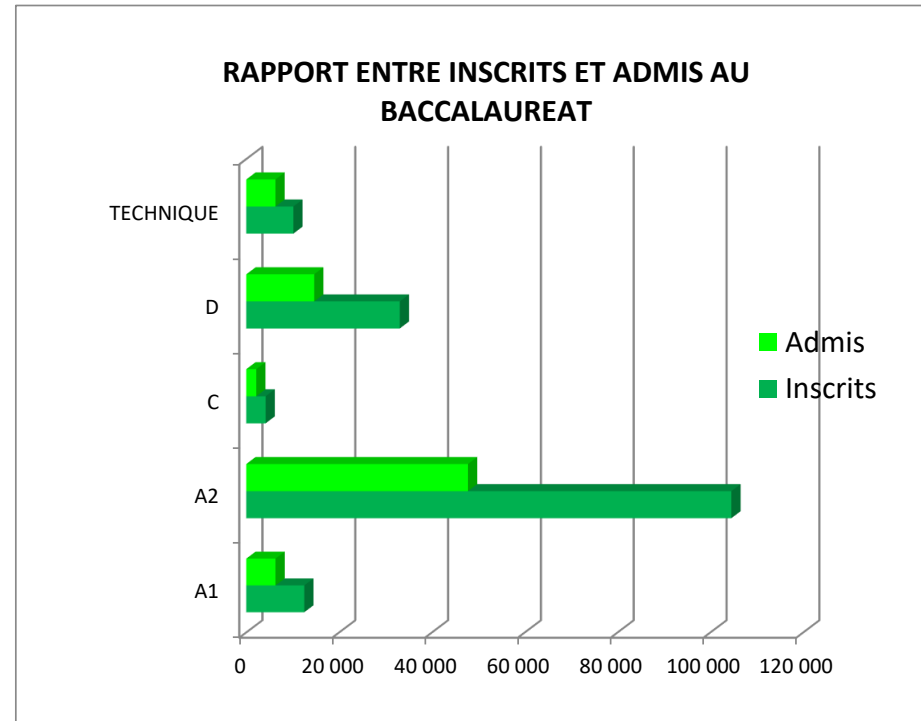
n°	Institution	Masculin	Féminin	Total
157	PARAMA IF AMBOSITRA	13	7	20
158	PARAMA IF ANTSIRABE	4	5	9
159	PSP Philosophat AMBANIDIA	4	2	6
160	SALT FIANARANTSOA	9	9	18
161	SAMIS ESIC AMPARIBE	9	4	13
162	SEFAM	1	5	6
163	TOP INFO ANJANAHARY	1	2	3
164	UAZ ANTSIRABE	38	22	60
165	UCM AMBATOROKA	29	16	45
166	UIM ANTEZAZANA AFOVOANY	0	3	3
167	UNIVERS INFORMATIQUE ANDRAVOAHANGY	1	1	2
168	ACEEM MANAKAMBAHINY	31	22	53
169	UPHS Hay Soa	7	3	10
170	UOI AMBOHITRIMANJAKA	3	2	5
171	UPA ITAOSY	1	1	2
172	UPRIM ANDAVAMAMBA	19	21	40
173	UTB	10	5	15
174	VATEL	27	7	34
TOTAL		1044	889	1933

**EFFECTIF DU PERSONNEL ADMINISTRATIF ET TECHNIQUE DES INSTITUTIONS D'ENSEIGNEMENT
SUPERIEUR PRIVEES AUTORISEES AU TITRE DE L'ANNEE 2019-2020**

n°	Institution	Masculin	Féminin	Total
1	IFP RAKETAMANGA	7	0	7
2	AFACO	2	3	5
3	COGEFE	2	2	4
4	CRADEC	1	2	3
5	EMAP	4	4	8
6	EPCT	3	1	4
7	ESPIC 67HA	3	1	4
8	ISFAA	3	2	5
9	UNIVERSITE ARSENAL	3	1	4
TOTAL		28	16	44

INSCRITS ET ADMIS AU BACCALAUREAT PAR SERIE EN 2020

enseignement	Inscrits	Admis	Pourcentages
A1	12 489	6 291	50,4%
A2	104 522	47 760	45,7%
C	4 168	2 139	51,3%
D	33 076	14631	44,2%
TECHNIQUE	10 141	6281	61,9%
TOTAL	164 396	77 102	46,9%



EVOLUTION DES TAUX DE TRANSITION DE NOUVEAUX BACHELIERS

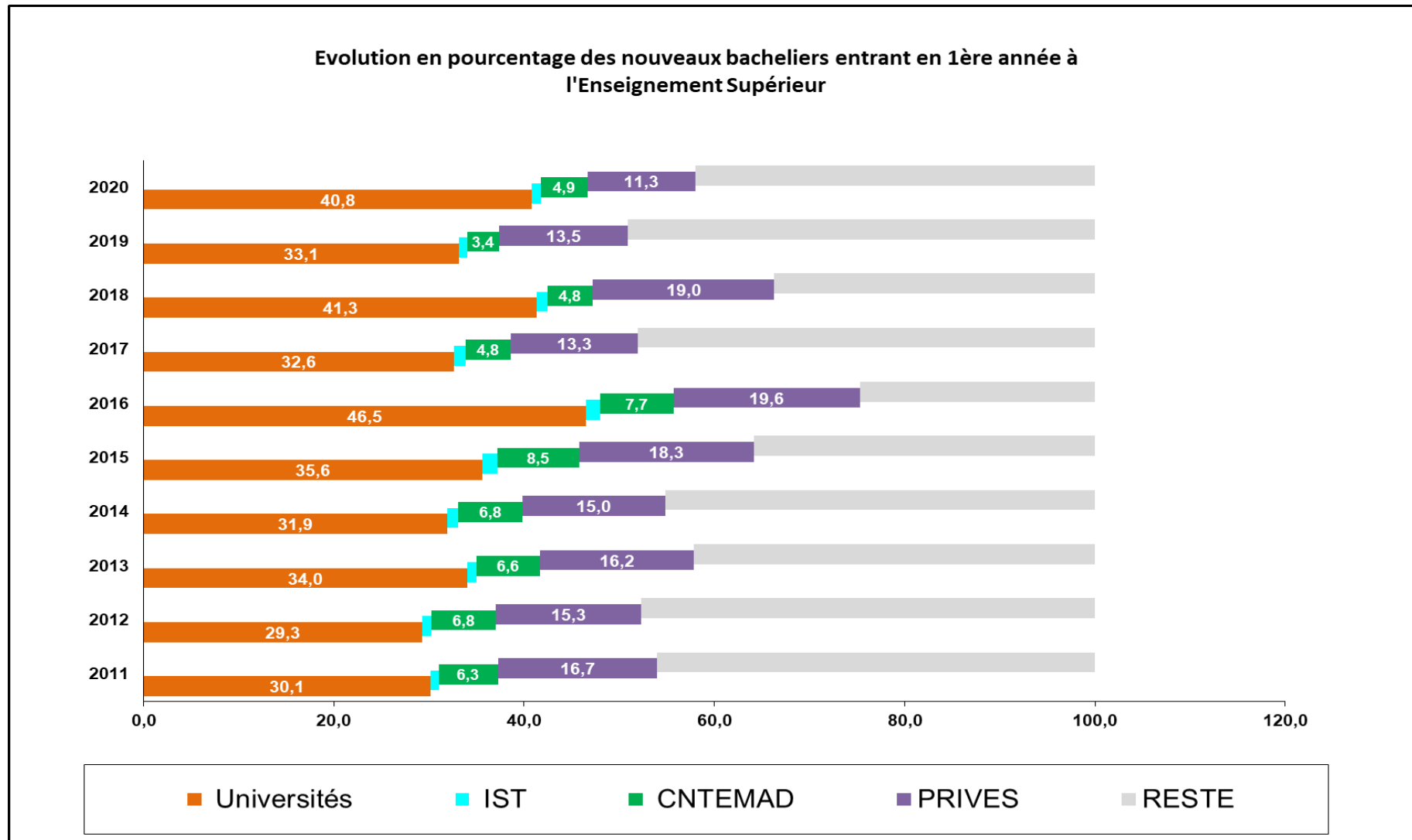
1. Effectif des nouveaux bacheliers entrant en Première Année à l'Enseignement Supérieur :

Désignation	2011	2012	2013	2014	2015	2016	2017	2018	2019	2020
Bacheliers année n-1	46 286	52 860	57 080	60 820	56 519	57 071	79 910	84 005	91 771	75 856
Nouveaux Bacheliers entrant en PREMIERE ANNEE PUBLIQUES	17 271	19 582	23 769	24 245	25 871	31 783	30 873	33 053	31 403	42 954
Universités	13 928	15 486	19 378	19 387	20 127	26 515	26 042	28 859	27 806	37 478
IST	407	488	592	696	903	880	978	821	734	956
INSTN	25	17	24	23	16	19	21	31	25	16
CNTEMAD	2 911	3 591	3 775	4 139	4 825	4 369	3 832	3 342	2 838	4 504
Nouveaux Bacheliers entrant en PREMIERE ANNEE Privées	7 730	8 073	9 268	9 093	10 371	11 204	10 657	13 308	11 373	10 385

2. Pourcentages des nouveaux bacheliers entrant en Première Année à l'Enseignement Supérieur :

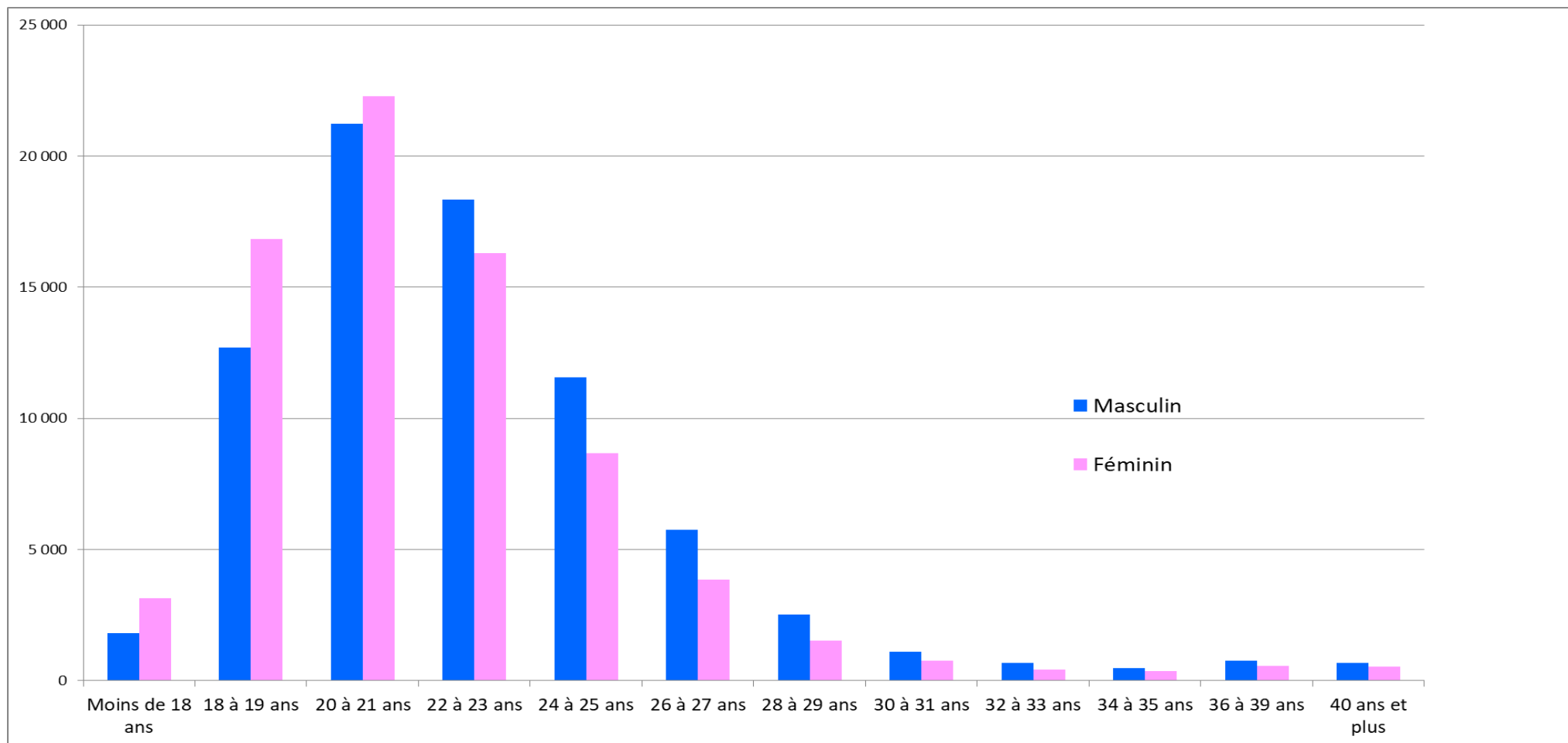
Désignation	2011	2012	2013	2014	2015	2016	2017	2018	2019	2020
Bacheliers année n-1	46 286	52 860	57 080	60 820	56 519	57 071	79 928	69 959	84 005	91 971
Nouveaux Bacheliers entrant en PREMIERE ANNEE PUBLIQUES	17 271	19 582	23 769	24 245	25 871	31 783	30 873	33 053	31 403	42 954
Universités	13 953	15 503	19 402	19 410	20 143	26 534	26 063	28 890	27 831	37 494
IST	407	488	592	696	903	880	978	821	734	956
CNTEMAD	2 911	3 591	3 775	4 139	4 825	4 369	3 832	3 342	2 838	4 504
Nouveaux Bacheliers entrant en PREMIERE ANNEE Privées	7 730	8 073	9 268	9 093	10 371	11 204	10 657	13 308	11 373	10 385

Désignation	2011	2012	2013	2014	2015	2016	2017	2018	2019	2020
Bacheliers année n-1	46 286	52 860	57 080	60 820	56 519	57 071	79 910	84 005	91 771	75 856
Nouveaux Bacheliers entrant en PREMIERE ANNEE INSTITUTIONS PUBLIQUES	37,3	37,0	41,6	39,9	45,8	55,7	38,6	47,2	37,4	46,7
Universités	30,1	29,3	34,0	31,9	35,6	46,5	32,6	41,3	33,1	40,8
IST	0,9	0,9	1,0	1,1	1,6	1,5	1,2	1,2	0,9	1,0
CNTEMAD	6,3	6,8	6,6	6,8	8,5	7,7	4,8	4,8	3,4	4,9
Nouveaux Bacheliers entrant en PREMIERE ANNEE INSTITUTIONS PRIVEES	16,7	15,3	16,2	15,0	18,3	19,6	13,3	19,0	13,5	11,3



**REPARTITION PAR TRANCHE D'AGE DES ETUDIANTS INSCRITS DES INSTITUTIONS SUPERIEURES
AU TITRE DE L'ANNEE UNIVERSITAIRE 2019-2020**

Tranches d'âge	6 Universités			IST			INSTN			CNTEMAD			PRIVEES			Ensemble système		
	M	F	S/Tot	M	F	S/Tot	M	F	S/Tot	M	F	S/Tot	M	F	S/Tot	M	F	Total
Moins de 18 ans	776	1 300	2 076	24	36	60	1	1	2	100	329	429	602	900	1 502	1 503	2 566	4 069
18 à 19 ans	7 443	9 928	17 371	370	306	676	21	10	31	767	1 691	2 458	3 372	4 950	8 322	11 973	16 885	28 858
20 à 21 ans	15 197	14 845	30 042	577	394	971	18	7	25	1 449	2 086	3 535	5 310	7 223	12 533	22 551	24 555	47 106
22 à 23 ans	13 909	10 829	24 738	391	172	563	12	2	14	1 211	1 659	2 870	4 430	5 207	9 637	19 953	17 869	37 822
24 à 25 ans	8 979	5 380	14 359	201	87	288	3	1	4	831	872	1 703	2 494	2 403	4 897	12 508	8 743	21 251
26 à 27 ans	4 267	2 095	6 362	86	33	119	1	0	1	476	484	960	1 154	1 108	2 262	5 984	3 720	9 704
28 à 29 ans	1 645	728	2 373	17	5	22	1		1	344	310	654	551	429	980	2 558	1 472	4 030
30 à 31 ans	654	279	933	8	2	10	1		1	203	196	399	269	224	493	1 135	701	1 836
32 à 33 ans	359	177	536	5	5	10	0	1	1	168	150	318	154	169	323	686	502	1 188
34 à 35 ans	251	159	410	0	0					137	123	260	144	107	251	532	389	921
36 à 39 ans	321	176	497	3	1	4			0	198	167	365	122	120	242	644	464	1 108
40 ans et plus	349	234	583	4	3	7	2		2	284	197	481	140	192	332	779	626	1 405
Ensemble	54 150	46 130	100 280	1 686	1 044	2 730	60	22	82	6 168	8 264	14 432	18 742	23 032	41 774	80 806	78 492	159 298



Pour raison de commodité, l'âge des étudiants a été réparti suivant les intervalles du tableau. Jusqu'à l'âge de 20 à 21 ans, la participation féminine dépasse celle du sexe opposé. A partir de 22 ans, il y a moins de filles que de garçons pour continuer les études supérieures.

Les étudiants âgés correspondent soit à la poursuite de cycles supérieurs pour les universités, soit à la formation ouverte aux IST, et à la formation continue / distance pour le CNTEMAD.

**REPARTITION REGIONALE DES ETUDIANTS INSCRITS DES INSTITUTIONS SUPERIEURES
AU TITRE DE L'ANNEE UNIVERSITAIRE 2019-2020**

n°	REGIONS	INSTITUTIONS PUBLIQUES				INSTITUTIONS PRIVEES		TOTAL
		6 Universités	CNTEMAD	IST	INSTN	HABILITEES	AUTORISEES	
1	ALAOTRA MANGORO	707	326			246	143	1 422
2	AMORON'I MANIA		255	354		211		820
3	ANALAJOROFO	450	104			217		771
4	ANALAMANGA	35 028	9 851	1 561	82	28 906	350	75 778
5	ANDROY	194	3					197
6	ANOSY	295	101			223		619
7	ATSIMO ANDREFANA	8 533	226			580		9 339
8	ATSIMO ANTSINANA		87			158		245
9	ATSINANANA	9 404	681			997		11 082
10	BETSIBOKA	52	14					66
11	BOENY	10 360	321			2 263		12 944
12	BONGOLAVA		103			123		226
13	DIANA	8 213	376	815		848		10 252
14	HAUTE MATSIATRA	22 612	463			1 241		24 316
15	IHOROMBE		56			98		154
16	ITASY	932	267			190		1 389
17	MELAKY		32					32
18	MENABE	124	69			224		417
19	SAVA	462	114			177		753
20	SOFIA	947	152			641		1 740
21	VAKINAKARATRA	1 872	705			3 646	22	6 245
22	VATOVAVY FITO VINANY	95	126			270		491
ENSEMBLE		100 280	14 432	2 730	82	41 259	515	159 298

I. EVOLUTION DES INSCRITS ET DES ADMIS AU BACCALAUREAT

1.1. Les inscriptions au baccalauréat par série

série	2011	2012	2013	2014	2015	2016	2017	2018	2019	2020
A	79 927	94 783	105 439	113 403	124 582	168 160	134231	133 426	125 196	117 011
C	5 133	5 353	5 953	5 145	4 745		4788	4 874	4 290	4 168
D	19 891	22 634	25 534	28 492	28 899		34032	37323	35611	33 076
Technique	1 822	1 982	1 912	1 739	1 843	9 605	1695	9 184	9 725	10 141
Ensemble	106 773	124 752	138 838	148 779	160 069	177 765	174 746	184 807	174 822	164 396

1.2. Les admis au baccalauréat par série

Séries	2011	2012	2013	2014	2015	2016	2017	2018	2019	2020
A	36 320	37 990	43 688	36 677	40 919	74 864	53 944	57 806	64 692	54 051
C	2 746	1 779	2 440	2 253	2 056		1 902	2 927	2 387	2 139
D	8 622	11 866	8 927	13 041	8 771		13270	18318	19 288	14 631
Technique	854	837	977	733	925	5 064	843	4954	5 604	6 281
Ensemble	48 542	52 472	56 032	52 704	52 671	79 928	69 959	84 005	91 971	77 102

II. EVOLUTION DES EFFECTIFS DES ETUDIANTS INSCRITS

2.1. UNIVERSITES

2.1.1. Effectifs des étudiants inscrits toutes nationalités confondues des Universités

UNIVERSITES	2011	2012	2013	2014	2015	2016	2017	2018	2019	2020
Antananarivo	24 567	24 819	26 324	29358	32 681	32 795	34785	34 147	37 322	37 832
Antsiranana	2 089	2 103	2 223	3266	4 306	4 797	5640	6 073	7 282	8 675
Fianarantsoa	6 427	7 522	8 662	9978	10 985	10 670	17383	19 854	21 603	22 707
Mahajanga	2 553	2 801	5 141	6649	6 334	6 260	7238	7 650	8 216	11 359
Toamasina	11 653	11 702	10 732	10802	9 832	8 668	8415	7 872	8 405	10 561
Toliara	4 739	4 854	3 291	6674	6 500	6 634	7246	7 714	8 567	9 146
Ensemble	52 028	53 801	56 373	66 727	70 638	69 824	80 707	83 310	91 395	100 280

2.1.2. Effectifs des étudiants inscrits dans les filières de formation académique des Universités

(Faculté de Droit,d'Economie,de Gestion et de Sociologie;Faculté des Sciences; Faculté des Lettres)

Universités	2011	2012	2013	2014	2015	2016	2017	2018	2019	2020
Antananarivo	15 287	15 744	16 049	18012	20 563	20 099	21630	20 450	21 989	21 666
Antsiranana	1 184	1 244	1 085	1916	1 919	2 330	2683	2 666	3 382	4 676
Fianarantsoa	4 973	5 599	6 485	7304	7 895	4 682	11199	12 617	13 650	14 494
Mahajanga	975	975	1 995	2108	1 815	3 394	1687	1 462	1 563	6 971
Toamasina	11 277	11 250	10 163	10163	8 896	6 963	6382	5 819	5 877	7 437
Toliara	4 217	4 288	2 445	5735	4 986	4 692	5110	4 838	5 031	5 303
Ensemble	37 913	39 100	38 222	45 238	46 074	42 160	48 691	47 852	51 492	60 547

2.1.3. Effectifs des étudiants inscrits des filières longues des Universités

Universités	2011	2012	2013	2014	2015	2016	2017	2018	2019	2020
Antananarivo	6 785	6 564	7 781	8052	8 335	10287	8467	8 550	8147	10 454
Antsiranana	819	773	931	1089	1 679	1834	2170	2 384	2544	2 862
Fianarantsoa	510	618	584	1536	1 672	4533	4530	4 912	5138	5 099
Mahajanga	1 045	952	1 204	1114	1 442	1436	1310	1 529	1482	1 965
Toamasina	154	228	345	394	565	464	524	548	646	682
Toliara	341	371	634	801	1 175	1503	1573	2 188	2234	2 203
Ensemble	9 654	9 506	11 479	12 986	14 868	20 057	18 574	20 111	20 191	23 265

2.1.4. Effectifs des étudiants inscrits des filières courtes des Universités

Universités	2011	2012	2013	2014	2015	2016	2017	2018	2019	2020
Antananarivo	2 495	2 511	2 494	3 294	3 783	2 409	4 688	5 147	7 186	5 712
Antsiranana	86	86	207	261	708	633	787	1 023	1 356	1 137
Fianarantsoa	944	1 305	1 593	1 138	1 418	1 455	1 654	2 325	2 815	3 114
Mahajanga	533	874	1 942	3 427	3 077	1 430	4 241	4 659	5 171	2 423
Toamasina	222	224	224	245	371	1 241	1 509	1 505	1 882	2 442
Toliara	181	195	212	138	339	439	563	688	1 302	1 640
Ensemble	4 461	5 195	6 672	8 503	9 696	7 607	13 442	15 347	19 712	16 468

2.2. INSTITUTS SUPERIEURS DE TECHNOLOGIE

IST	2011	2012	2013	2014	2015	2016	2017	2018	2019	2020
Antananarivo	917	1 033	1 135	1270	1 324	1371	1443	1 473	1 448	1 561
Antsiranana	281	281	460	460	662	662	716	800	797	815
Ambositra	151	294	401	509	696	824	887	704	353	354
Ensemble	1 349	1 608	1 996	2 239	2 682	2 857	3 046	2 977	2 598	2 730

2.3. INSTITUTS NATIONAL DES SCIENCES ET TECHNIQUES NUCLEAIRES

INSTN	2011	2012	2013	2014	2015	2016	2017	2018	2019	2020
Antananarivo	58	55	60	58	47	53	60	74	84	82

2.4. CNTEMAD

CNTEMAD	2011	2012	2013	2014	2015	2016	2017	2018	2019	2020
Tous centres régionaux	10 914	13 428	14 437	16 198	15 570	16 158	17 513	17 967	16 412	14 432

2.5. INSTITUTIONS D'ENSEIGNEMENT SUPERIEUR PRIVEES

Institutions privées	2011	2012	2013	2014	2015	2016	2017	2018	2019	2020
Habilitées			15 720	23 922	26 723	31 305	34 715	38 803	41 791	41 259
Homologuées	6 402	6 934	3 251	579	297	157				
Autorisées	14 797	14 319	5 050	3 096	1 600	1 437	1 947	628	563	515
Ensemble	21 199	21 253	24 021	27 597	28 620	32 899	36 662	39 431	42 354	41 774

III. EVOLUTION DES ETUDIANTS BOURSIERS**3.1. UNIVERSITES**

Universités	2011	2012	2013	2014	2015	2016	2017	2018	2019	2020
Antananarivo	20 256	21 674	22 623	26 006	28 236	27 474	29 114	28 514	33 755	29 507
Antsiranana	1 820	1 911	2 126	2 627	3 611	4 269	5 352	5 952	7 799	8 153
Fianarantsoa	4 975	5 439	6 644	6 922	8 170	7 991	10 904	12 956	14 182	20 312
Mahajanga	1 606	1 745	3 521	5 301	4 962	4 279	5 103	6 231	6 531	9 356
Toamasina	6 705	9 433	7 215	272	6 340	6 214	6 476	5 573	6 164	9 887
Toliara	3 904	4 072	2 832	4 656	4 768	4 787	5 456	5 767	7 334	7 474
Ensemble	39 266	44 274	44 961	45 784	56 087	55 014	62 405	64 993	75 765	84 689

3.2. INSTITUTS SUPERIEURS DE TECHNOLOGIE

IST	2011	2012	2013	2014	2015	2016	2017	2018	2019	2020
Antananarivo	594	632	719	793	871	883	923	918	894	909
Antsiranana	250	250	473	473	662	662	697	778	645	815
Ambohitra			393	509	567	567	769	553	619	354
Ensemble	844	882	1 585	1 775	2 100	2 112	2 389	2 249	2 158	2 078

IV. EVOLUTION DES ETUDIANTS ETRANGERS

4.1. UNIVERSITES

Universités	2011	2012	2013	2014	2015	2016	2017	2018	2019	2020
Antananarivo	351	358	354	349	390	464	369	192	293	135
Antsiranana	43	47	34	36	39	29	48	52	48	43
Fianarantsoa	54	66	77	77	78	42	56	66	52	38
Mahajanga	92	88	130	141	168	189	161	134	116	113
Toamasina	86	87	92	89	97	95	94	51	53	27
Toliara	134	126	113	201	187	141	149	123	124	56
Ensemble	760	772	800	893	959	960	877	618	686	412

4.2. INSTITUT NATIONAL DES SCIENCES ET TECHNIQUES NUCLEAIRES

INSTN	2011	2012	2013	2014	2015	2016	2017	2018	2019	2020
Antananarivo	2	1	1	6	6	5	3	2	4	3

4.3. INSTITUTS SUPERIEURS DE TECHNOLOGIE

IST	2011	2012	2013	2014	2015	2016	2017	2018	2019	2020
Antananarivo	4	4	1		néant	néant	néant		néant	néant
Antsiranana	2	2		2				2		
Ambohitra										
Ensemble	6	6	1	2				2		

4.4. CNTEMAD

CNTEMAD	2011	2012	2013	2014	2015	2016	2017	2018	2019	2020
Toutes filières	18	15	12	19	23	27	25	30	16	11

4.5. INSTITUTIONS D'ENSEIGNEMENT SUPERIEUR PRIVEES

IESPR	2011	2012	2013	2014	2015	2016	2017	2018	2019	2020
Homologuées	142	136	66	3	12	1				
Autorisées	947	687	322	242	43	19	202	8		
Habilitées			492	835	1 133	1 142	1 329	1 317	2 214	968
Ensemble	1 089	823	880	1 080	1 188	1 162	1 531	1 325	2 214	968

V. EVOLUTION DU PERSONNEL ENSEIGNANT

5.1. UNIVERSITES

5.1.1. Effectifs des enseignants permanents nationaux tous grades confondus

Universités	2011	2012	2013	2014	2015	2016	2017	2018	2019	2020
Antananarivo	727	716	736	765	814	825	893	896	869	831
Antsiranana	93	100	108	111	114	127	135	145	142	130
Fianarantsoa	94	102	110	114	131	143	151	155	155	150
Mahajanga	89	90	124	126	146	144	166	176	188	161
Toamasina	71	82	83	83	92	97	100	104	104	71
Toliara	152	152	161	167	171	168	181	189	203	207
Ensemble	1 226	1 242	1 322	1 366	1 468	1 504	1 626	1 665	1 661	1 550

5.1.2. Répartition des enseignants permanents nationaux par grade

Grades	2011	2012	2013	2014	2015	2016	2017	2018	2019	2020
Prof. Titulaire	95	91	86	104	106	133	139	166	180	177
Professeur	129	129	150	132	141	137	155	126	118	129
Maître de conf.	606	622	656	680	703	712	763	773	774	752
Assistant	396	400	430	450	518	522	569	600	589	492
Ensemble	1 226	1 242	1 322	1 366	1 468	1 504	1 626	1 665	1 661	1 550

5.2. INSTITUT SUPERIEUR DE TECHNOLOGIE

5.2.1. Effectifs des enseignants permanents nationaux tous grades confondus

IST	2011	2012	2013	2014	2015	2016	2017	2018	2019	2020
Antananarivo	63	65	66	65	66	66	72	72	75	72
Antsiranana	17	19	20	20	19	19	24	29	29	31
Ambositra	7	11	18	28	37	35	41	43	45	42
Ensemble IST	87	95	104	113	122	120	137	144	149	145

5.2.2. Effectifs des enseignants permanents nationaux par grade

Grades	2011	2012	2013	2014	2015	2016	2017	2018	2019	2020
Prof. Titulaire	2	2	2	2	2	2	1	1	4	3
Professeur		3	2	3	3	3	4	4	1	1
Maître de conf.	26	25	29	32	33	34	34	38	51	53
Assistant	58	64	70	77	89	81	98	101	93	88
Ensemble	86	94	103	114	127	120	137	144	149	145

5.3. INSTITUT NATIONAL DES SCIENCES ET TECHNIQUES NUCLEAIRES

5.3.1. Effectifs des enseignants permanents nationaux tous grades confondus

INSTN	2011	2012	2013	2014	2015	2016	2017	2018	2019	2020
Antananarivo	6	6	7	11	15	18	19	19	21	23

5.3.2. Effectifs des enseignants permanents nationaux par grade

Grades	2011	2012	2013	2014	2015	2016	2017	2018	2019	2020
Prof. Titulaire	1	2	2	1	1	2	1	1	2	1
Professeur										1
Maître de conf.	4	3	3	4	5	9	11	11	15	14
Assistant	1	1	2	6	9	7	7	7	4	7
Ensemble	6	6	7	11	15	18	19	19	21	23

5.4. EFFECTIF DES ENSEIGNANTS PERMANENTS ET VACATAIRES DES INSTITUTS SUPERIEURS PRIVES

ISPR	2011	2012	2013	2014	2015	2016	2017	2018	2019	2020
Homologuées	920	1 081	304	84	62	28				
Permanents	238	282	88	20	13	2				
Vacataires	682	799	216	64	49	26				
Autorisées	1 845	1 403	631	348	237	340	558	142	125	133
Permanents	459	288	131	92	41	82	93	67	51	57
Vacataires	1 386	1 115	500	256	196	258	465	75	74	76
Habilitées			2 061	3 000	3 397	4 930	5 863	6 228	6 230	6 134
Permanents			342	464	633	881	1 038	934	873	1 046
Vacataires			1 719	2 536	2 764	4 049	4 825	5 294	5 357	5 088
ENSEMBLE	2 765	2 484	2 996	3 432	3 696	5 298	6 421	6 370	6 355	6 267
Permanents	697	570	561	576	687	965	1 131	1 001	924	1 103
Vacataires	2 068	1 914	2 435	2 856	3 009	4 333	5 290	5 369	5 431	5 164

VI. PERSONNEL ADMINISTRATIF ET TECHNIQUE

6.1. Effectifs du PAT des Universités

Universités	2011	2012	2013	2014	2015	2016	2017	2018	2019	2020
Antananarivo	2 027	1 510	1 894	1841	1 811	1726	1 737	1 688	1 570	1 486
Antsiranana	185	185	185	249	278	283	285	288	297	260
Fianarantsoa	241	241	241	318	388	407	455	445	463	469
Mahajanga	153	153	287	293	498	498	498	593	593	588
Toamasina	238	224	224	224	268	284	299	520	593	452
Toliara	239	239	293	326	361	381	386	401	399	516
Ensemble	3 083	2 552	3 124	3 251	3 604	3 579	3 660	3 935	3 915	3 771

6.2. Effectifs du PAT dans les autres institutions sous-tutelles

Institutions	2011	2012	2013	2014	2015	2016	2017	2018	2019	2020
INSTN	25	25	27	12	12	10	12	13	15	15
IST	106	126	156	151	168	146	159	168	169	170
CNTEMAD	119	117	114	114	123	124	132	123	120	166

6.3. Effectifs du PAT des Institutions supérieures privées

Institutions privées	2011	2012	2013	2014	2015	2016	2017	2018	2019	2020
Habilitées			578	836	975	1 478	1 739	1 944	2 007	1 933
Homologuées	268	287	88	33	23	3				
Autorisées	536	567	180	107	89	137	187	61	44	44
Ensemble	804	854	846	976	1 087	1 618	1 926	2 005	2 051	1 977

GLOSSAIRE

AAA	: Agronomie et Agro-Alimentaire
ABE	: Anthropologie Biologie Ecologie
ACP	: Arômes Cosmétiques Phytomédicaments
AE	: Administration de l'Education
AEIR	: Agro- Equipement et Infrastructures Rurales
ALSH	: Arts, Lettres et Sciences Humaines
ASR	: Administration Système et Réseaux
ASR	: Administration Système et Réseaux
BTP	: Bâtiments et Travaux Publics
CILA	: Civilisation et Langues Appliquées
CNTEMAD	: Centre National de Télé-Enseignement de Madagascar
COMMIDEL	: Communication Médiation Innovation et Développement Local
CRM	: Communication Rurale et Management
CURA	: Centre Universitaire Régional d'Androy
CURSA	: Centre Universitaire Régional de la SAVA
DEGMIA	: Droit, Economie, Gestion, Mathématiques et Informatiques Applications
DEGS	: Droit, Economie, Gestion et Sociologie
DEGSP	: Droit, Economie, Gestion et Sciences Politiques
DEGSS	: Droit, Economie, Gestion et Sciences Sociales
EAD - HGEC	: Enseignant, Apprentissage et Didactique - Histoire Géographie et Education à la Citoyenneté
EAD - LP	: Enseignant, Apprentissage et Didactique - Langue et Philisopjie
EAD - RE2DI	: Enseignant, Apprentissage et Didactique - Recherche et Didactiques de Disciplines
EAD-APSA	: Enseignant, Apprentissage et Didactique - Activités Physiques Sportives et Artistiques
EAD-IEE	: Education Apprentissage Didactique et Ingenerie en Electronique et Electrotechnique
EAD-IGCSM	: Education Apprentissage Didactique et Ingenerie en Genie civil et Structure Métalliques
EAD-IGM	: Education Apprentissage Didactique et Ingenerie en Genie Mécanique
EAD-IGMI	: Education Apprentissage Didactique et Ingenerie en Genie Mathématiques Informatique
EATP	: Ecole des Arts et Techniques en Prothèse Dentaire
ED GENESIS	: Ecole Doctorale Glocalisme, Environnement et Sécurité des Sociétés Indienocéaniques
EDEN	: Ecole Doctorale Ecosystèmes Naturels
EDGVM	: Ecole Doctorale Génie du Vivant et Modélisation
EDMI	: Ecole Doctorale - Modélisation Informatique
EDNES	: Ecole Doctorale Nutrition - Environnement - Santé
EDSP	: Ecole de Droit et Sciences Politiques
EDT NSMNN	: Ecole Doctorale Thématique "Nature, Structure de la Matière et Métrologie Nucléaire"

ELCI	:	Ecole des Langues Commerciales Internationales
EMIT	:	Ecole de Management et d'Innovation Technologique
ENI	:	Ecole Normale Informatique
ENS	:	Ecole Normale Supérieure
ENSET	:	Ecole Normale Supérieure pour l'Enseignement Technique
ENTOAP	:	ENTOmologie APpliquée
EP	:	Environnement et Patrimoine
EPLC	:	Education Pluralité Linguistique et Culturelle
ESAED	:	Ecole Supérieure en Agronomie et Environnement de Diégo
ESPA	:	Ecole Supérieure Polytechnique Antananarivo
ESSA	:	Ecole Supérieure des Sciences Agronomiques
FDRHE	:	Formation des Ressources Humaine De l'Education
FDSP	:	Faculté de Droit et Sciences Politiques
FLSH	:	Faculté des Lettres et Sciences Humaines
FOAD	:	FOrmation A Distance
FPTDS	:	Formation Professionnalisante en Travail et Développement Social
FSTE	:	Faculté des Sciences, de Technologies et de l'Environnement
GDINS	:	Gestion Durable des Insectes Utiles et Nuisibles
GLBDG	:	Génie Logiciel et Base de Données Générales
GMEC	:	Gestion en Management d'Entreprise et du Commerce
GMI	:	Génie Mécanique et Industriel
GPCI	:	Génie des Procédures Chimiques et Industriels
HA	:	Histoire et Anthropologie
IES	:	Institut d'Enseignement Supérieur
IGAT	:	Information Géographique et Aménagement du Territoire
IHSM	:	Institut d'Halieutique et des Sciences Marines
ILC/ISOOI	:	Institut des Langues et Civilisations des Iles du Sud-Ouest de l'Océan Indien
IMIN	:	Ingénierie Minière
INSTN	:	Institut National des Sciences et Techniques Nucléaires
IOSTM	:	Institut d'Odonto-Stomatologie Tropicale de Madagascar
IPE	:	Ingénierie Pétrolière
IRM	:	Ingénierie des Réseaux Mobiles
ISAE	:	Institut Supérieur en Administration des Entreprises
ISSEDD	:	Institut Supérieur de Sciences, Environnement et Développement Durable
ISST	:	Institut Supérieur des Sciences et Technologie
ISSTM	:	Institut Supérieur de Sciences et Technologies de Mahajanga
IST	:	Institut Supérieur de Technologie

ISTE	:	Institut des Sciences et Techniques de l'Environnement
ISTR	:	Institut Supérieur de Technologie Régional
ISTRA	:	Institut Supérieur de Technologie Régional - Atsinanana
ISTRALMA	:	Institut Supérieur de Technologie Régional - Alaotra Mangoro
ISTRCE	:	Institut Supérieur de Technologie Régional - Côte-Est
ITPT	:	Institut de Tourisme, de Patrimoine et du Territoire
IUGM	:	Institut Universitaire de Gestion et de Management
IUTAM	:	Institut Universitaire de Technologie et d'Agronomie de Mahajanga
LIER	:	Licence d'Ingénierie en Energies Renouvelables
LIGCRR	:	Licence d'Ingénierie en Gestion des Catastrophes et Réduction des Risques
LIPSS	:	Licence Professionnelle de Physique des Signaux et Systèmes
LISTE	:	Licence d'Ingénierie en Sciences et Traitement de l'Eau
LPST	:	Licence Professionnelle en Sciences de la Terre
MIER	:	Master en Ingénierie en Energie Renouvelable
MISA	:	Maîtrise en Informatique et Statistiques Appliquées
MISE	:	Master en Ingénierie en Système Electronique
MISS	:	Maîtrise en Informatique pour les Sciences Sociales
MISTE	:	Master en Ingénierie en Sciences et Technique de l'Eau
MSTGG	:	Master en Sciences et Technique en Géophysique et Géomagnétique
PSEG	:	Patrimoine Scientifique, Evolution, Gestion
RE2DDI	:	Recherche et Didactiques de Disciplines
RT	:	Réseaux et Télécommunications
RT-AdR	:	Réseaux et Télécommunications-Administration des Réseaux
SE	:	Sciences de l'Education
SEM	:	Sciences Expérimentales et des Mathématiques
SI	:	Sciences de l'Ingénieur
SIM	:	Science et Ingénierie des Matériaux
SSANTE	:	Sciences de la Santé
SSTE	:	Sciences de la Société
STECH	:	Sciences et Technologie
STIC	:	Sciences et Techniques de l'Information et de la Communication
SVT	:	Sciences de la Vie et de la Terre
TND	:	Technologie Non Destructive
TIM	:	Technologie de l'Informatique et Multimédia
UAGC	:	Urbanisme - Architecture et Génie Civil
UFRSS	:	Unité de Formation et de Recherche en Sciences Sociales
USC-CM	:	Usages Savoirs et Compétences - Contexte Multilingue

Liste des institutions supérieures privées habilitées

1 ASJA	: Athénée Saint Joseph Antsirabe
2 ATTM	: Atout Tourisme Madagascar
3 BIP	: Boeny Institut des Paramédicaux
4 CERF ARMI	: Conseils Etudes Réalisation Formation Armi
5 CFAMA	: Centre de Formation et d'Application du Machinisme Agricole
6 CFRH	: Centre de Formation des Ressources Humaines
7 ECAT TARATRA	: Ecole de Comptabilité et d'Administration Taratra
8 EEFPS CONDORCET	: Etablissement d'Enseignement et de Formation Professionnelle Supérieure - Condorcet
9 EPSA	: Ecole Professionnelle Supérieure Agricole
10 ESD	: Ecole Supérieure de Droit
11 ESDES	: Ecole Supérieure de Développement Economique et Social
12 ES BTP	: Ecole Supérieure de Batiments et Travaux Publics
13 ESCAME	: Ecole Supérieure de Comptabilité d'Administration et de Management d'Entreprise
14 ESFI	: Ecole Supérieure de Formation des Infirmiers
15 ESFPB	: Ecole Supérieure de Formation Paramédicale de Bongolava
16 ESIF	: Ecole des Sage-femme et Infirmier de Fianarantsoa
17 ESIGE	: Ecole Supérieure d'Informatique et de Gestion des Entreprises
18 ESISFSFA	: Ecole Supérieure d'Infirmiers et Sage femme Saint François d'Assise
19 ESIS JP II Mahajanga	: Ecole Supérieure d'Infirmiers et Sage femme Jean Paul II
20 ESMIA	: Ecole Supérieure de Management et d'Informatique Appliquée
21 ESP BIG	: Ecole Supérieure Professionnel Bureautique, Informatique et Gestion
22 ESPA MORAMANGA	: Ecole Supérieure Paramédicale de Madagascar Moramanga
23 ESPM	: Ecole Supérieure Paramédicale de Madagascar
24 ESSCA	: Ecole Sacrée Cœur d'Antanimena
25 ESSGAM	: Ecole Supérieure Saint Gabriel de Mahajanga
26 ESSVA	: Ecole Supérieure Spécialisée de Vakinankaratra
27 EST	: Ecole Supérieure de Technologie
28 ESTIIM	: Engeneering School of Tourisme, Informatics, Interpretership and Management
29 ETEC	: Education in Training Employment and Communication
30 ETFPS/RLG	: Etablissement Technique de Formation Professionnelle Supérieure
31 ETS	: Etablissement Technique Supérieur
32 EUROI	: Espace Universitaire Régional de l'Océan Indien
33 FFF/MM - IMD	: Malagasy Mahomby -Ingénierie et management des actions de developpement

Liste des institutions supérieures privées habilitées (suite)

34	GSI	: Université Génius System Informatics
35	GSSPA	: Grand Séminaire Saint Paul Apôtre
36	GUA	: Gate University Ambohidratrimo
37	HECMMA	: Hautes Etudes Chrétiennes de Management de Mathématiques Appliquées
38	UPA HPI MASCA	: Université Polytechnique d'Avaradrano Higher and Professional Institute
39	ICND	: Institut Catholique Notre Dame
40	IEFPA ACEEM	: Institut d'Enseignement et de Formation Professionnelle Ambatomitsangana
41	IEP	: Institut d'Etudes Politiques Madagascar
42	IESTIME Antaninandro	: Institut d'Enseignement Supérieur de Technologie Informatique et de Management d'Entreprise
43	IESTIME Antsirabe	: Institut d'Enseignement Supérieur de Technologie Informatique et de Management d'Entreprise
44	IFAS	: Institut de Formation des Agents de Santé
45	IFELP	: Institut de Formation en Environnement Linguistique et Paramédicale
46	IFISA	: Institut Supérieur de Formation Infirmière et Sage Femme
47	IFISAM	: Institut Supérieur de Formation Infirmière et Sage Femme d'Amoron'i Mania
48	IFP SAVA	: Institut de Formation des Paramédicaux de la Région de SAVA
49	IFPAMA	: Institut de Formation des Paramédicaux Mananara Avaratra
50	IFPF	: Institut de Formation des Paramédicaux Fianarantsoa
51	IFPM	: Institut de Formation des Paramédicaux de Mandritsara
52	IFPS	: Institut de Formation des Paramédicaux Sofia
53	IFPT	: Institut de Formation des Paramédicaux de Tsiroanomandidy
54	IFRP	: Institut de Formation et des Recherches Pédagogiques
55	IFSI	: Institut de Formation en Sage-femme et Infirmières
56	IFSISJA	: Institut de Formation des Soins Infirmiers Sainte Jeanne d'Arc
57	IFSPA	: Institut de Formation Supérieur des Paramédicaux
58	IFSPR Mahajanga	: Institut de Formation Supérieure des Paramédicaux les Rossignols
59	IFSPR Fianarantsoa	: Institut de Formation Supérieure des Paramédicaux les Rossignols
60	IFSPR Ihorombe	: Institut de Formation Supérieure des Paramédicaux les Rossignols
61	IFSPR Mahamasina	: Institut de Formation Supérieure des Paramédicaux les Rossignols
62	IFSPR Manajary	: Institut de Formation Supérieure des Paramédicaux les Rossignols
63	IFSPR Soanierana	: Institut de Formation Supérieure des Paramédicaux les Rossignols
64	IFSPT	: Institut de Formation Supérieure des Paramédicaux Toamasina
65	IFSPTA	: Institut de Formation Supérieure des Paramédicaux Toamasina Analanjirofo
66	IFT Antsirabe	: Institut de Formation Technique
67	IFT Fianarantsoa	: Institut de Formation Technique

Liste des institutions supérieures privées habilitées (suite)

68	IFT Mahajanga	: Institut de Formation Technique
69	IFT Tana	: Institut de Formation Technique
70	IISS	: Institut International de sciences Sociales
71	IJA	: Institut Jeanne d'Arc
72	ILC	: Institut de Leadership Chrétien
73	IMGAM	: Institut de Management des Arts et Métiers
74	IMT	: Institute of Management Technology
75	INATA	: Institut des Arts et Technologies Avancées
76	INFOSUP	: Institut de Formation Supérieure des Paramédicaux
77	INFOTOUR Ankadivato	: Institut de Formation Tourisme
78	INFOTOUR Mahajanga	: Institut de Formation Tourisme
79	INSFP	: Institut Supérieure de Formation Paramédicale
80	INSIDE ROSSIGNOLS	: Inside Rossignols
81	INSPAFORT	: Institut Supérieure des Paramédicaux de Fort Dauphin
82	INSPALM	: Institut Supérieur des Paramédicaux d'Alaotra Mangoro
83	INSPAMEN	: Institut Supérieur d'Etude Paramédical de Menabe
84	INSPAM Ambatolampy	: Institut Supérieur d'Etude Paramédical de Madagascar
85	INSPAM Mahajanga	: Institut Supérieur d'Etude Paramédical de Madagascar
86	INSPARI	: Institut Supérieure des Paramédicaux de la Région d'Ihosy
87	INSPnMAD Antsirabe	: Institut Privé de Novateurs de Madagascar
88	INSPnMAD Boeny	: Institut Privé de Novateurs de Madagascar
89	INSPnMAD Manakambahiny	: Institut Privé de Novateurs de Madagascar
90	INSPnMAD Toamasina	: Institut Privé de Novateurs de Madagascar
91	INSPnMAD Toliara	: Institut Privé de Novateurs de Madagascar
92	INTETLIAM Andranovory	: Institute of Technical Technology, Living and Interdisciplinary Arts of Madagascar
93	IPAM	: Institut Privé Al Moustapha
94	IPLBS	: Institut Privé Le Bon Samaritain Toliara
95	IPPI	: Institut Privé Paramédical d'Ihorombe
96	IPSATTA	: Institut Professionnel Supérieur en Agronomie et en Technologie de Tombontsoa Antsirabe
97	IS IESI	: Institut Supérieure d'Electronique et de Système Informatique
98	IS INFO	: Institut Supérieur d'informatique
99	IS2M	: Institut Supérieur des Métiers de Madagascar
100	ISA	: Institut Sainte Anne
101	ISAE	: Institut Supérieur en Administration d'Entreprise

Liste des institutions supérieures privées habilitées (suite)

102 ISAPSP	: Institut Supérieur pour l'Avenir des Polytechniciens et de la Santé Publique
103 IS ARCADE	: Institut Supérieur ARCADE
104 ISB Mahajanga	: Institut des Sciences Biomédicales
105 ISCAM	: Institut Supérieur de la Communication des Affaires de Management
106 ISCAMen	: Institut Supérieur Catholique de Menabe
107 ISDE	: Institut Supérieur pour le Développement de l'Entrepreneuriat
108 ISECOM	: Institut Supérieur Pour l'Entrepreneuriat, le Commerce et le Management
109 ISETS	: Institut Supérieur d'Enseignement Technologie et des Sciences
110 ISFP Leader Fort Dauphin	: Institut Supérieur de Formation Polyparamed Leader
111 ISFP Leader 67 Ha	: Institut Supérieur de Formation Polyparamed Leader
112 ISFPP Farafangana	: Institut Supérieur de Formation Professionnelle des Paramédicaux
113 ISFPP Manakara	: Institut Supérieur de Formation Professionnelle des Paramédicaux
114 ISFPS	: Institut Supérieur de Formation des Paramédicaux de la Sofia
115 ISFSIM	: Institut Supérieur de Formation Supérieure d'Infirmier de Marovoay
116 ISFSP	: Institut Supérieur de Formation en Soins Paramédicaux
117 ISGEI	: Institut Supérieur de Génie Electronique Informatique
118 ISGIEM	: Institut Supérieur de Géologie de l'ingénieur et de l'Environnement de Madagascar
119 ISIME	: Institut Supérieur d'informatique et de Management d'Entreprise
120 ISISFA	: Institut Supérieur d'Infirmiers et des Sages-femmes Antsiranana
121 ISM ADVANCEA	: Institut Universitaire Polytechnique de Madagascar
122 ISMATEC Ankadifotsy	: Institut des Sciences Médicales, de l'Administration et de Technologie
123 ISMATEC Mahajanga	: Institut des Sciences Médicales, de l'Administration et de Technologie
124 ISMR	: Institut Supérieur Monseigneur Ramarosandratana
125 ISNA	: Institut Supérieur Numérique d'Antananarivo
126 ISNM	: Institut Supérieur Nord Madagascar
127 ISP MDF	: Institut Supérieur Privé Madagascar Formation Développement
128 ISPA-ICP	: Institut Supérieur de Pédagogie d'Antananarivo- Institut Catholique de Pédagogie
129 ISPAG	: Institut Supérieur Privé Agricole
130 ISPAM Mahajanga	: Institut Supérieur d'Etude Paramédicale de Madagascar
131 ISPAM Maroantsetra	: Institut Supérieur d'Etude Paramédicale de Madagascar
132 ISPARAMED	: Institut Supérieur des Paramédicaux
133 ISPAVA	: Institut Supérieur des Paramédicaux Vatomandry
134 ISPM	: Institut Supérieur Polytechnique de Madagascar
135 ISPMD	: Institut Supérieur des Paramédicaux Multidisciplinaires

Liste des institutions supérieures privées habilitées (suite)

136	ISPPM	: Institut Supérieur Protestant Paul Minault
137	ISPPS Tana	: Institut Supérieur des Paramédicaux et de la Promotion de Santé
138	ISPPS Toliara	: Institut Supérieur des Paramédicaux et de la Promotion de Santé
139	ISPR	: Institut Supérieur des Paramédicaux Raitra
140	ISPRD	: Institut Supérieur des Sciences Paramédicales de la Région Diana
141	ISPRS	: Institut des Sciences Paramédicales de la Région SAVA
142	ISPS	: Institut Supérieur des Paramédicaux Sambirano Ambanja
143	ISSEG	: Institut Supérieur en Sciences et Environnement et de Gestion
144	ISSIG-INFOCENTRE	: Institut Supérieur Spécialisé en Informatique et en Gestion
145	ISSMI	: Institut Supérieur Saint Michel Itaosy
146	ISSPM	: Institut Supérieur de Sciences Paramédical de Madagascar
147	ISSSG	: Institut de Spécialisation en Sciences de Gestion EMIR Consulting
148	ISST Paramed	: Institut Supérieur des Sciences Technologiques Paramédicales
149	ISSUP	: Institut Supérieur Privé Professionnel
150	ISTS	: Institut Supérieur de Travail Social
151	ITU	: Information Technology University
152	IUM	: Institut Universitaire de Madagascar
153	IUPAESM	: Institut Universitaire Professionnel en Administration d'Entreprise et Sciences Marines
154	LIME	: Lutheran Institute of Management and Entrepreneuriat
155	MTC	: Mad Aid Training Center
156	ONI FRA	: Oniversity FJKM Ravelojaona
157	PARAMA IF Ambositra	: Institut de Formation Paramédicaux
158	PARAMA IF Antsirabe	: Institut de Formation Paramédicaux
159	PSP	: Philosophat Saint Paul
160	SALT	: Sekoly Ambony Loterana Momba ny Teolojia
161	SAMIS-ESIC	: Sekoly Ambony Momba ny Ita sy ny Serasera-Ecole Supérieure de l'Information et de la Communication
162	SEFAM	: Sekoly Fanomanana Mpitsabo
163	TOP INFO	: Top Info
164	UAZ	: Institut Supérieur Adventiste Zürcher
165	UCM	: Université Catholique de Madagascar
166	UIM	: Université Internationale de Madagascar
167	UNIVERS Informatique	: Univers Informatique
168	ACEEM Manakambahiny	: Aceem
169	UPHS	: Université Privé Hay Soa

Liste des institutions supérieures privées habilitées (suite)

170 UOI	: Université Ouest d'Iarivo
171 UPA	: Université Privé Alpha
172 UPRIM	: Université Privé de Madagascar
173 UTB	: University of Technology and Business
174 VATEL	: International Business School Hotel and Tourism Management

Liste des institutions supérieures privées autorisées

1 AFACO	: Institut Supérieur de Formation Professionnelle AFACO
2 COGEFE	: COGEFE Formation
3 CRADEC	: Conseil de Recherche-Action en Développement Communautaire
4 EMAP	: Ecole des Métiers et Arts Plastiques
5 EPCT	: Ecole Professionnelle de Commerce et Technique
6 ESPIC	: Ecole Supérieure Professionnelle en Informatique et Commerce
7 IFP RAKETAMANGA	: Institut de Formation Professionnelle Raketamanga
8 ISFAA	: Institut Supérieur de Formation Aéronautique Aérovision