



**MINISTERE DE L'ENSEIGNEMENT SUPERIEUR ET DE LA RECHERCHE  
SCIENTIFIQUE**

-----  
**SECRETARIAT GENERAL**

-----  
**DIRECTION DE LA STATISTIQUE, DU SYSTÈME  
D'INFORMATION ET DE LA PLANIFICATION**

-----  
**SERVICE DE LA STATISTIQUE ET DE LA PLANIFICATION**

**ANNUAIRE STATISTIQUE 2021 - 2022**

# SOMMAIRE

<b>I - DONNEES STATISTIQUES RELATIVES AUX INSTITUTIONS D'ENSEIGNEMENT SUPERIEUR PUBLIQUES AU TITRE DE L'ANNEE UNIVERSITAIRE 2021-2022</b>		<b>Page</b>
<b>1.1</b>	<b>UNIVERSITES</b>	
1.1.1	Répartition des étudiants inscrits par Université, Etablissement au titre de l'année universitaire 2021-2022	1 - 5
1.1.2	Répartition des étudiants inscrits par université et par domaine au titre de l'année universitaire 2021-2022	6
1.1.3	Répartition des étudiants inscrits par université et par genre au titre de l'année universitaire 2021-2022	7
1.1.4	Effectif des étudiants inscrits par code de redoublement dans les 6 Universités en 2021-2022	8
1.1.5	Répartition des étudiants inscrits à l'Université d'Antananarivo dans les Filières de formation académique et les filières longues	9-15
1.1.6	Répartition des étudiants inscrits à l'Université Nord Antsiranana dans les Filières de formation académique et les filières longues	16 - 20
1.1.7	Répartition des étudiants inscrits à l'Université de Fianarantsoa dans les Filières de formation académique et les filières longues	21 - 25
1.1.8	Répartition des étudiants inscrits à l'Université de Mahajanga dans les Filières de formation académique et les filières longues	26 - 29
1.1.9	Répartition des étudiants inscrits à l'Université de Toamasina dans les Filières de formation académique et les filières longues	30 - 32
1.1.10	Répartition des étudiants inscrits à l'Université de Toliara dans les Filières de formation académique et les filières longues	33 - 36
1.1.11	Répartition des étudiants inscrits dans les filières courtes au sein des 6 Universités en 2021-2022	37 - 41
1.1.12	Etudiants de nationalité étrangère inscrits dans les Universités au titre de l'année universitaire 2021-2022	42 - 43
1.1.13	Répartition des étudiants boursiers des 6 Universités au titre de l'année universitaire 2021-2022	44 - 51
1.1.14	Effectif des enseignants permanents nationaux ayant effectué leurs obligations de service au titre de l'année universitaire 2021-2022	52 - 54
1.1.15	Tableau récapitulatif du personnel administratif et technique des 6 Universités au titre de l'année universitaire 2021-2022	55
<b>1.2</b>	<b>INSTITUT NATIONAL DES SCIENCES ET TECHNIQUES NUCLEAIRES (INSTN)</b>	
	Etudiants inscrits toutes nationalités confondues, étudiants étrangers, enseignants permanents nationaux, personnel administratif et technique de l'INSTN au titre de l'année universitaire 2021-2022	56
<b>1.3</b>	<b>INSTITUT SUPERIEUR DE TECHNOLOGIE (IST)</b>	
1.3.1	Répartition des étudiants inscrits des IST par Département et par genre	57
1.3.2	Répartition des étudiants inscrits des IST au titre de l'année 2021-2022	58 - 61
1.3.3	Répartition des étudiants boursiers des IST au titre de l'année universitaire 2021-2022	62
1.3.4	Répartition des Etudiants étrangers et des Enseignants permanents nationaux dans les IST au titre de l'année universitaire 2021-2022	63
1.3.5	Répartition du Personnel Administratif et Technique dans les IST au titre de l'année universitaire 2021-2022	64

## **1.4 CENTRE NATIONAL DE TELE-ENSEIGNEMENT DE MADAGASCAR (CNTEMAD)**

1.4.1	Apprenants du Cycle Universitaire par filière et par genre (Toutes nationalités confondues) en 2021-2022	65 - 66
1.4.2	Apprenants étrangers inscrits au CNTEMAD en 2021-2022	67
1.4.3	Personnel Administratif et Technique du CNTEMAD en 2021-2022	67

## **II - DONNEES STATISTIQUES RELATIVES AUX INSTITUTIONS D'ENSEIGNEMENT SUPERIEUR PRIVEES AU TITRE DE L'ANNEE UNIVERSITAIRE 2021-2022**

2.1	Effectif des étudiants inscrits aux Institutions supérieures privées habilitées toutes nationalités confondues	68 - 94
2.2	Effectif des étudiants étrangers inscrits aux Institutions supérieures privées habilitées	95 - 104
2.3	Enseignants permanents et vacataires aux Institutions supérieures privées habilitées	105 - 119
2.4	Personnel Administratif et Technique des Institutions supérieures privées habilitées	120 - 126

## **III - DONNEES STATISTIQUES RELATIVES AU BACCALAUREAT 2018, TAUX DE TRANSITION ET ETUDIANTS DU SYSTEME PAR REGION EN 2021-2022**

3.1	Répartition des inscrits et admis au baccalauréat par série du baccalauréat en 2021 et 2022	127
3.2	Evolution des taux de transition de nouveaux bacheliers de 2013 à 2022	128 - 129
3.3	Répartition régionale des étudiants inscrits de l'année universitaire 2021-2022	130
3.4	Répartition par tranche d'âge des étudiants des institutions supérieures de l'année universitaire 2021-2022	131- 132

## **IV - MEMORANDUM 2021-2022** 133 - 140

## **V - GLOSSAIRE**

## **ANNEXES**

**REPARTITION DES ETUDIANTS INSCRITS PAR UNIVERSITE, ETABLISSEMENT  
AU TITRE DE L'ANNEE UNIVERSITAIRE 2021-2022**

(Toutes nationalités confondues )

UNIVERSITES	ETABLISSEMENT / INSTITUT / ECOLE	FILIERES ACADEMIQUES		FILIERES LONGUES		FILIERES COURTES / PROFESSIONNALISANTES		TOTAL
Antananarivo	Faculté des Sciences	5 906	BEV, Physique et Application, BFA, Chimie, MIPC, PSVT, PEI, STE, MICP, PAPC, BSEC, ZBA			136	ENTOAP, GDINS, ABE	6 042
	FDSP	2 064	Droit, Sciences Politiques					2 064
	FEGS	8 149	Economie, Gestion, Gestion FOAD, Sociologie			1 021	FPTDS	9 170
	Faculté de Médecine			3 855	Médecine humaine, Médecine vétérinaire, Etudes Pharmaceutiques	683	Paramédicaux	4 538
	FLSH	5 188	Langues étrangères, Langues et Lettres Malagasy, Histoire, Géographie, Philosophie, Etudes francophones, Psychologie sociale et interculturelle, Etudes anglophones, Etudes Germaniques, Communication, Médiation, Médias et organisation, Anthropologie			371	Plurilinguisme et Interculturelle, sciences du tourisme, COMMIDEL	5 559
	E.S.S.Agronomiques			546	Sciences agronomiques et environnementales, Foresterie et environnement, Industries Agro-alimentaires, Agro-management, Agriculture Tropicale et Développement Durable, Sciences animales, Agroécologie, Biodiversité et Changement climatique			546
	ESPA			1 818	BTP, EN, GE, GGEO, GMI, GPCI, Hydraulique, IGAT, IMIN, IPE, MTO, SIM, TCO, STI, UAGC, GPI, GENIE RURAL, ISA, GST	1 489	BTP PRO, EN PRO, GE PRO, GGEO PRO, GMI PRO, GPCI PRO, Hydraulique PRO, IGAT PRO, IMIN PRO, IPE RPO, SIM PRO, TCO PRO, UAGC RPO, GENIE RURAL PRO, ISA PRO	3 307
	IES SI			1 295	Droit, Economie, Elevage, Agriculture, Energie renouvelable, Environnement, Génie Civil, Génie de l'eau, Génie des Matériaux, Génie Logiciel, Génie Minier, Génie Rural, Gestion, Intelligence artificielle, Sciences de l'Informatique, Télécommunication	91	Communication, Tourisme	1 386

## REPARTITION DES ETUDIANTS INSCRITS PAR UNIVERSITE, ETABLISSEMENT AU TITRE DE L'ANNEE UNIVERSITAIRE 2021-2022 (Suite)

UNIVERSITES	ETABLISSEMENT / INSTITUT / ECOLE	FILIERES ACADEMIQUES		FILIERES LONGUES		FILIERES COURTES / PROFESSIONNALISANTES		TOTAL
Antananarivo (suite)	IES AV			2 015	Automatisme et Informatique, Environnement, Génie Civil, Génie Industriel, Génie Minier, Génie Rural, Electronique et commande, Architecture, Gestion, Sciences de la Communication, Télécommunication			2 015
	Ecole Normale Supérieure			1 553	EAD-APSA, AE, EAD HGEC SES, EAD LANGUES ET PHILOSOPHIE, EPLC, FRHE, SEM, USCCM			1 553
	ECOLES DOCTORALES	1 137	Agriculture-Elevage-Environnement, Economie, Gestion, GPSIA, GRND, Ingénierie et Géosciences, Mathématiques et Applications, PE2DI, Physique et Application, Sciences de la Vie et de la Santé, STII, Sciences et Technologies, Sciences Humaines et Sociales, Sociologie, VRNR					1 137
	<b>S/Tot Uté d' Antananarivo</b>	<b>22 444</b>		<b>11 082</b>		<b>3 791</b>		<b>37 317</b>
Antsiranana	Faculté des Sciences	2 310	Sciences de la Nature et de l'Environnement					2 310
	DEGSP	1 767	Sciences de Gestion, Droit et Sciences Politiques, Sciences Economiques					1 767
	FLSH	1 315	Lettres, langues et communication; Sciences humaines; Sciences du langage; Métier de l'Enseignement et de Formation; Littérature et interculturalité					1 315
	Faculté de Médecine			526	Médecine humaine	438	Paramédicaux	964
	E.N.S.E.T.			1 363	Base pédagogique, EAD IEE, EAD IGCSM, EAD IGMI, EAD IGM			1 363
	Ecole Supérieure Polytechnique			1 028	TC, Génie élec. Génie méca, Hydraul-Enérg, Electronique industriel			1 028
	ESAED	371	Science en Agronomies et Environnement					371
	I.S.A.E					366	Administration d'entreprise	366
	CURSA					740	Electricité, Electro-Technique et Energie; Etude Anglo-Américaines; Etudes Françaises; Sciences Agronomiques; Sciences de la Nature et de l'Environnement	740
	ECOLES DOCTORALES	22	Nature, Structure de la Matière et Métrologie Nucléaire - Métrologie Nucléaire et Nature					22
<b>S/Tot Uté Antsiranana</b>	<b>5 785</b>		<b>2 917</b>		<b>1 544</b>		<b>10 246</b>	

## REPARTITION DES ETUDIANTS INSCRITS PAR UNIVERSITE, ETABLISSEMENT AU TITRE DE L'ANNEE UNIVERSITAIRE 2021-2022 (Suite)

UNIVERSITES	ETABLISSEMENT / INSTITUT / ECOLE	FILIERES ACADEMIQUES		FILIERES LONGUES		FILIERES COURTES / PROFESSIONNALISANTES		TOTAL
Fianarantsoa	Faculté des Sciences	2 911	Chimie, Physique chimie, Mathématiques et applications, Sciences de la Vie, Sciences Physiques et Applications, GSEEH					2 911
	DEGSS	11 428	Droit, Sciences sociales, Eco-Gestion					11 428
	FLSH	4 629	CILA, HA, GDD, Communication, LMT, HCCA					4 629
	Faculté de Médecine			981	Médecine humaine, Odontostomatologie	9	Paramédicaux	990
	ENI			1 365	GLBDG - Informatique, ASR - Informatique, Informatique Générale,	556	Informatique Professionnel	1 921
	ENS			1 595	Mathématique, Physique-chimie, SVT, Science de l'Education			1 595
	ISTE					1 314	Environnement, Tourisme Management et Technologie, Agronomie	1 314
	EMIT			3423	Management, informatique, Relation Publique et Multimédia			3 423
	ISST					226	Agro-alimentaire	226
	CONFUCIUS					222	langue et culture chinoise	222
	ISTR					115	Sciences agronomies et halieutiques	115
	CUR Farafangana					111	Gestion	111
	ECOLE DOCTORALES	35	EDMI					35
<b>S/Tot Uté de Fianarantsoa</b>	<b>19 003</b>		<b>7 364</b>		<b>2 553</b>		<b>28 920</b>	
Mahajanga	FSTE	1 976	BSE, SMS, STE, SVE					1 976
	Faculté de Médecine			1 888	Médecine humaine, Ecole de Pharmacie, Ecole Vétérinaire	186	Paramédicaux	2 074
	I.O.S.T.M			402	Médecine dentaire, Santé Publique	76	Assistanat dentaire, Diététique	478
	I.U.G.M Mahajanga	3 698	Gestion et commerce					3 698
	I.U.G.M Antsohihy	234	Gestion et commerce					234
	I.U.G.M Maevatanana					88	Gestion et commerce	88

## REPARTITION DES ETUDIANTS INSCRITS PAR UNIVERSITE, ETABLISSEMENT AU TITRE DE L'ANNEE UNIVERSITAIRE 2021-2022 (Suite)

UNIVERSITES	ETABLISSEMENT / INSTITUT / ECOLE	FILIERES ACADEMIQUES		FILIERES LONGUES		FILIERES COURTES / PROFESSIONNALISANTES		TOTAL
Mahajanga (suite)	IUTAM Mahajanga	1 158	Biologie Appliquée, Agrobiodiversité et Environnement					1 158
	IUTAM ANTISOHIHY					173	Biologie Appliquée	173
	Ecole de tourisme					633	Tourisme	633
	ILC SSOI	710	Sociologie, Communication, Etudes Françaises et Francophones, Psychologie, Philosophie, Anthropologie					710
	EATP					54	Arts et techniques en prothèse dentaire	54
	EDSP Mahajanga	727	Droit et sciences politiques					727
	EDSP Antsohihy					87	Droit et sciences politiques	87
	UFRSS Mandritsara					917	SADD, Sciences humaines	917
	ISSTM					466	Génie civil, industriel, électrique, thermique, informatique	466
	ELCI					86	Langues appliquées	86
	ECOLES DOCTORALES	180	EDEN, EDNES, EDGVM					180
	<b>S/Tot Uté de Mahajanga</b>	<b>8 683</b>		<b>2 290</b>		<b>2 766</b>		<b>13 739</b>
Toamasina	DEGMIA	6 776	Economie, Economie FOAD, Gestion, Gestion FOAD, Droit, Droit FOAD, Mathématique Informatique et Application, Physique chimie					6 776
	FLSH	2 976	Philosophie, Histoire, Lettres Françaises, Géographie, Humanité - Durabilité et du Développement, Anthropologie					2 976
	CONFUCIUS					110	Langue et culture chinoise	110
	Faculté de Médecine			624	Médecine humaine	223	Paramédicaux	847
	ISSEDD					698	Environnement	698
	ISTRA (ex : ISPG)					239	Gestion des Entreprises et Administration	239
	ISTRALMA					913	Gestion, Droit, Economie, Agronomie	913
	ISTRCE					591	Agronomie, Droit, Gestion	591
	ITPT					192	Tourisme	192
<b>S/Tot Uté de Toamasina</b>	<b>9 752</b>		<b>624</b>		<b>2 966</b>		<b>13 342</b>	

## REPARTITION DES ETUDIANTS INSCRITS PAR UNIVERSITE, ETABLISSEMENT AU TITRE DE L'ANNEE UNIVERSITAIRE 2021-2022 (Suite)

UNIVERSITES	ETABLISSEMENT / INSTITUT / ECOLE	FILIERES ACADEMIQUES		FILIERES LONGUES		FILIERES COURTES / PROFESSIONNALISANTES		TOTAL
Toliara	DEGS	3 666	Droit, Gestion, Sociologie, Economie					3 666
	Faculté des Sciences	780	Biodiversité et Environnement, Sciences Naturelles, Physique chimie, Physiques et Applications,					780
	FLSH	2 777	Philosophie, Etudes Françaises, Histoire-Géographie, Malagasy					2 777
	Faculté de Médecine			567	Médecine humaine	280	Paramédicaux	847
	ENS			1 963	Philosophie, Psychologie et Sciences de l'éducation			1 963
	IHSM					272	Sciences Marines et Halieutiques	272
	IES Maninday Toliara					603	Agronomie, Eau	603
	IES Anosy Fort Dauphin					325	Technique de l'Environnement Marin et Terrestre	325
	IES Menabe Morondava					199	Agronomie, Technique de l'Environnement	199
	CURA					386	Arts, lettres et sciences humaines; sciences, technologies et environnement	386
	ECOLE DOCTORALE	11	GPCESH					11
	<b>S/Tot Uté de Toliara</b>	<b>7 234</b>		<b>2 530</b>		<b>2 065</b>		<b>11 829</b>
<b>Ensemble 6 Universités</b>		<b>72 901</b>		<b>26 807</b>		<b>15 685</b>		<b>115 393</b>



## REPARTITION DES ETUDIANTS INSCRITS PAR UNIVERSITE ET PAR DOMAINE AU TITRE DE L'ANNEE 2021-2022

Domaine	Antananarivo	Antsiranana	Fianarantsoa	Mahajanga	Toamasina	Toliara	TOTAL
SE	1 612	1 363	666			1 963	5 604
ALSH	5 592	1 647	4 851	1 798	3 278	3 001	20 167
SSTE	12 337	2 133	13 961	4 834	7 179	3 666	44 110
STECH	6 323	2 740	6 531	4 508	2 038	2 352	24 492
SI	6 915	1 399	1 921				10 235
SSANTE	4 538	964	990	2 599	847	847	10 785
<b>TOTAL</b>	<b>37 317</b>	<b>10 246</b>	<b>28 920</b>	<b>13 739</b>	<b>13 342</b>	<b>11 829</b>	<b>115 393</b>

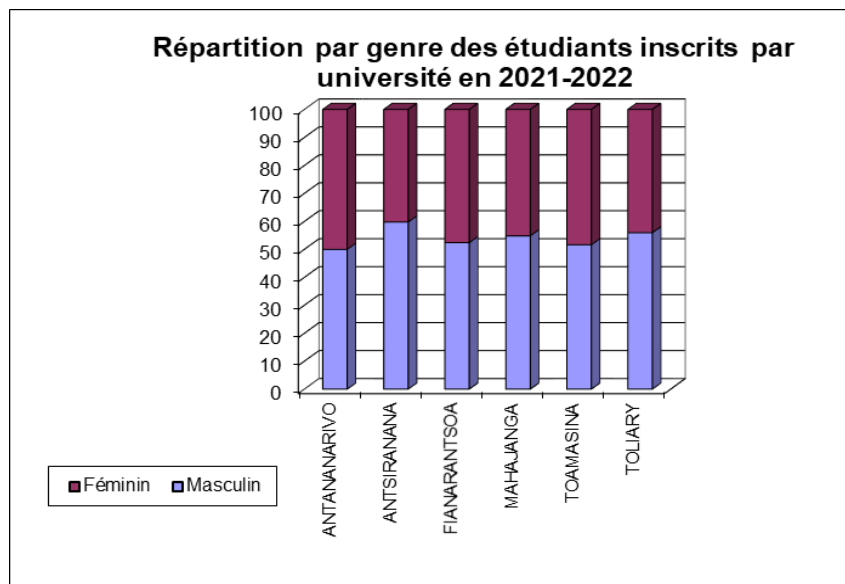
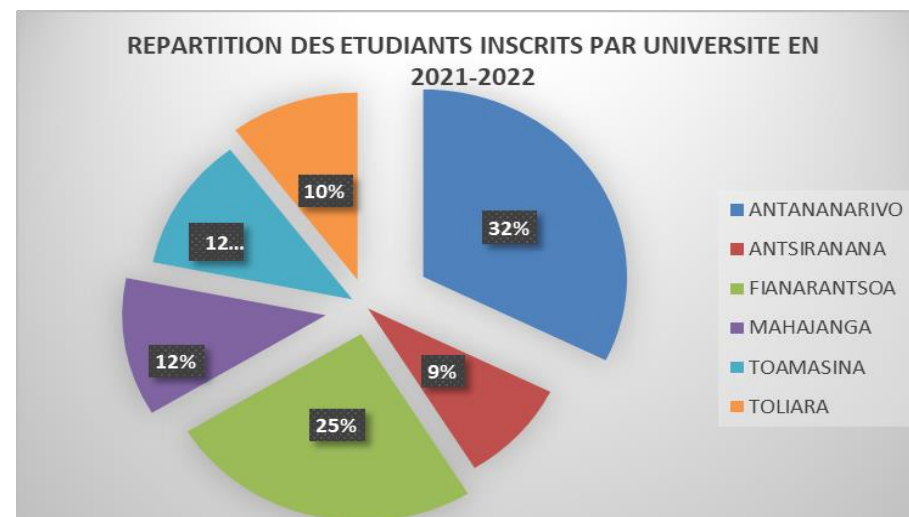
SE : Science de l'Education  
 ALSH : Arts, Lettres et Sciences Humaines  
 SSTE : Science de la Société  
 STECH : Science et Technologie  
 SI : Science de l'Ingénieur  
 SSANTE : Science de la Santé

## REPARTITION DES ETUDIANTS INSCRITS PAR UNIVERSITE ET PAR GENRE AU TITRE DE L'ANNEE 2021- 2022

( Toutes nationalités confondues )

FILIERES DE FORMATION ACADEMIQUE, FILIERES LONGUES ET COURTES

UNIVERSITES	Masculin	Féminin	TOTAL
ANTANANARIVO	18 647	18 670	<b>37 317</b>
ANTSIRANANA	6 123	4 123	<b>10 246</b>
FIANARANTSOA	15 149	13 771	<b>28 920</b>
MAHAJANGA	7 530	6 209	<b>13 739</b>
TOAMASINA	6 887	6 455	<b>13 342</b>
TOLIARA	6 615	5 214	<b>11 829</b>
<b>Ensemble 6 Universités</b>	<b>60 951</b>	<b>54 442</b>	<b>115 393</b>



**EFFECTIF DES ETUDIANTS INSCRITS PAR CODE DE REDOUBLEMENT DANS LES 6 UNIVERSITES EN 2021-2022**  
**Filières académiques, filières longues et filières courtes**  
**(Par cycle, année d'études, genre et code de redoublement)**

Cycle d'études	Année d'études	Masculin				Féminin				Ensemble			
		N	R	T+	S/tot	N	R	T+	S/tot	N	R	T+	Total
1er cycle	L1	23 170	2 401	63	25 634	21 466	1 957	33	23 456	44 636	4 358	96	49 090
	L2	11 457	1 132	85	12 674	10 538	913	72	11 523	21 995	2 045	157	24 197
	S/T	34 627	3 533	148	38 308	32 004	2 870	105	34 979	66 631	6 403	253	73 287
2nd cycle	L3	9 298	620	51	9 969	8 540	513	50	9 103	17 838	1 133	101	19 072
	M1	5 970	313	19	6 302	5 113	254	25	5 392	11 083	567	44	11 694
	M2	4 441	176	13	4 630	3 522	108	10	3 640	7 963	284	23	8 270
	6	425	4	0	429	362	4	0	366	787	8	0	795
	S/T	20 134	1 113	83	21 330	17 537	879	85	18 501	37 671	1 992	168	39 831
3ème cycle	7	273	0	0	273	253	0	0	253	526	0	0	526
	8	166	0	0	166	168	0	0	168	334	0	0	334
	DOCTORAT	846	22	6	874	514	21	6	541	1 360	43	12	1 415
	S/T	1 285	22	6	1 313	935	21	6	962	2 220	43	12	2 275
<b>TOTAL</b>		<b>56 046</b>	<b>4 668</b>	<b>237</b>	<b>60 951</b>	<b>50 476</b>	<b>3 770</b>	<b>196</b>	<b>54 442</b>	<b>106 522</b>	<b>8 438</b>	<b>433</b>	<b>115 393</b>

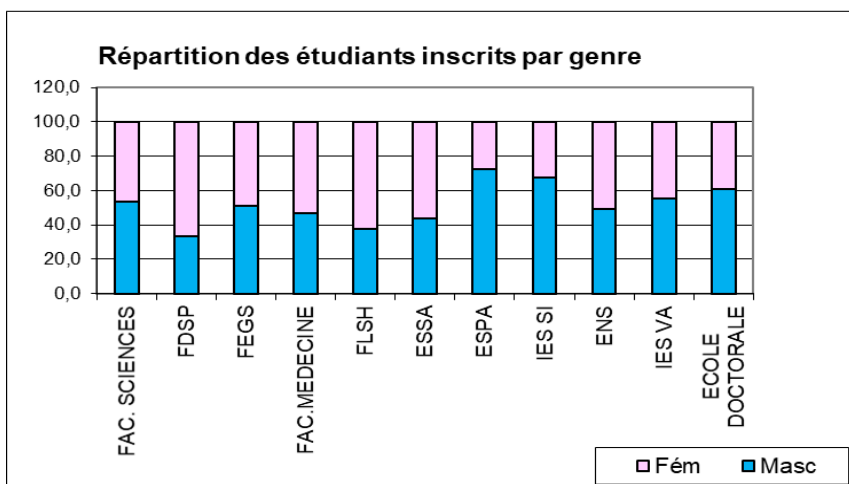
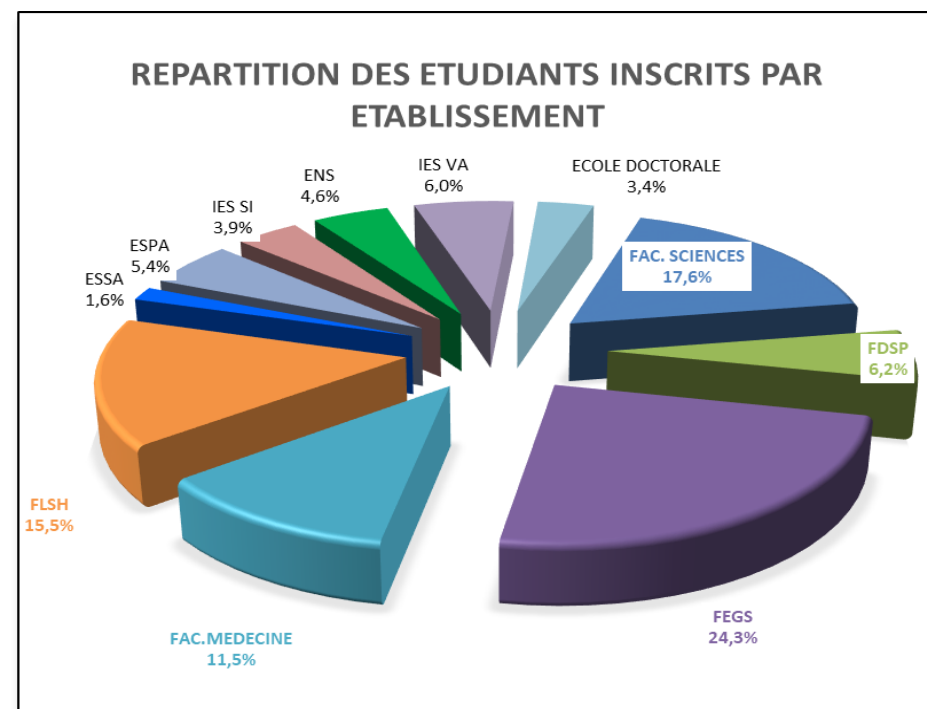
Sur un effectif de 115 393 étudiants inscrits dans les 6 universités, 92,3% sont passants, 7,7% sont redoublants et plus. En premier cycle, sur un effectif de 73 287 étudiants inscrits, la répartition des passants et des redoublants est de 90,9% et 9,1% respectivement; en second cycle, elle est de 94,6% et 5,4% respectivement sur un effectif de 39 831, en troisième cycle et plus, elle est de 97,58% et 2,42% sur un effectif de 2 275. Par ailleurs, 63,5% des étudiants inscrits sont en premier cycle, 34,5% en second cycle et 1,97% en troisième cycle.

## REPARTITION DES ETUDIANTS INSCRITS PAR UNIVERSITE AU TITRE DE L 'ANNEE 2021-2022 (Toutes nationalités confondues)

### FORMATION DE TYPE ACADEMIQUE ET FILIERES LONGUES

#### UNIVERSITE D'ANTANANARIVO

Etablissements	Masculin	Féminin	TOTAL
FAC. SCIENCES	3 179	2 727	5 906
FDSP	688	1 376	2 064
FEGS	4 163	3 986	8 149
FAC.MEDECINE	1 801	2 054	3 855
FLSH	1 951	3 237	5 188
ESSA	239	307	546
ESPA	1 314	504	1 818
IES SI	874	421	1 295
ENS	766	787	1 553
IES VA	1 119	896	2 015
ECOLE DOCTORALE	692	445	1 137
<b>Université d'Antananarivo</b>	<b>16 786</b>	<b>16 740</b>	<b>33 526</b>



La formation de type académique dans les établissements (Facultés des Sciences, Droit -Economie- Gestion et Sociologie, Lettres et Sciences humaines) et celle des filières longues (Sciences agronomiques, Polytechnique, Ecole Normale Supérieure, Médecine) à l'Université d'Antananarivo ont enregistré **33 526** étudiants inscrits au titre de l'année 2021-2022, soit une augmentation de **4,4%** par rapport à l'effectif de 2019-2020 (32 120). La Faculté EGS accapare **24,3%** des étudiants inscrits.

La répartition par genre à l'Université d'Antananarivo est de **50,1%** pour le sexe masculin et 49,9% pour le sexe féminin.

## UNIVERSITE : ANTANANARIVO

## FACULTE DES SCIENCES

Mention	ANNEE D'ETUDES															TOTAL		
	L1			L2			L3			M1			M2			M	F	S/T
	M	F	S/T	M	F	S/T	M	F	S/T	M	F	S/T	M	F	S/T			
BEV			0	149	141	290	41	37	78	34	56	90	42	52	94	266	286	552
Physique et Application	57	37	94	122	102	224	191	110	301	82	69	151	73	75	148	525	393	918
BFA			0			0	63	58	121	63	51	114	35	53	88	161	162	323
Chimie	22	32	54	93	68	161	83	65	148	78	56	134	21	38	59	297	259	556
MIPC	641	385	1 026			0			0			0			0	641	385	1 026
PSVT	409	373	782			0			0			0			0	409	373	782
PEI			0			0			0			0	17	17	34	17	17	34
STE	13	25	38	128	93	221	73	61	134	70	66	136	41	60	101	325	305	630
MIPC			0	50	37	87	91	44	135	56	46	102	35	42	77	232	169	401
PAPC			0	39	34	73	30	26	56	30	65	95	26	47	73	125	172	297
BSEC	27	44	71	40	39	79	40	37	77	29	35	64	26	33	59	162	188	350
ZBA			0			0			0	9	11	20	10	7	17	19	18	37
S/T	1 169	896	2 065	621	514	1 135	612	438	1 050	451	455	906	326	424	750	3 179	2 727	5 906

## FACULTE DE DROIT ET SCIENCES POLITIQUES

Mention	ANNEE D'ETUDES															TOTAL		
	L1			L2			L3			M1			M2			M	F	S/T
	M	F	S/T	M	F	S/T	M	F	S/T	M	F	S/T	M	F	S/T			
Droit	274	561	835	132	300	432	68	155	223	46	114	160	41	79	120	561	1 209	1 770
Sciences politiques	87	123	210	29	32	61			0	5	9	14	6	3	9	127	167	294
S/T	361	684	1 045	161	332	493	68	155	223	51	123	174	47	82	129	688	1 376	2 064

## FACULTE D' ECONOMIE,DE GESTION ET DE SOCIOLOGIE

Mention	ANNEE D'ETUDES															TOTAL		
	L1			L2			L3			M1			M2			M	F	S/T
	M	F	S/T	M	F	S/T	M	F	S/T	M	F	S/T	M	F	S/T			
Economie	832	583	1 415	465	302	767	146	98	244	193	130	323	106	73	179	1 742	1 186	2 928
Gestion	301	353	654	355	403	758	226	264	490	158	168	326	98	96	194	1 138	1 284	2 422
Gestion (FOAD)	246	238	484	109	141	250	44	70	114	14	24	38	32	41	73	445	514	959
Sociologie	309	311	620	194	243	437	151	178	329	143	204	347	41	66	107	838	1 002	1 840
S/T	1 688	1 485	3 173	1 123	1 089	2 212	567	610	1 177	508	526	1 034	277	276	553	4 163	3 986	8 149

## FACULTE DE MEDECINE

Mention	ANNEE D'ETUDE																	
	1è			2è			3è			4e			5e			6e		
	M	F	S/T	M	F	S/T	M	F	S/T	M	F	S/T	M	F	S/T	M	F	S/T
Médecine humaine	517	621	1 138	141	179	320	163	146	309	138	163	301	133	161	294	152	184	336
Médecine Vétérinaire	57	35	92	23	21	44	33	16	49	25	23	48	20	18	38	28	10	38
Etudes Pharmaceutiques	32	82	114	12	14	26	10	16	26	9	16	25	4	17	21	11	18	29
S/T	606	738	1 344	176	214	390	206	178	384	172	202	374	157	196	353	191	212	403

## FACULTE DE MEDECINE (suite)

Mention	ANNEE D'ETUDE						TOTAL		
	7e			8è			M	F	S/T
	M	F	S/T	M	F	S/T			
Médecine humaine	160	177	337	133	137	270	1 537	1 768	3 305
Médecine Vétérinaire			0			0	186	123	309
Etudes Pharmaceutiques			0			0	78	163	241
S/T	160	177	337	133	137	270	1 801	2 054	3 855

## FACULTE DES LETTRES ET SCIENCES HUMAINES

Mention	ANNEE D'ETUDE															TOTAL		
	L1			L2			L3			M1			M2			M	F	S/T
	M	F	S/T	M	F	S/T	M	F	S/T	M	F	S/T	M	F	S/T			
Langues étrangères*	53	172	225	86	204	290	61	150	211			0			0	200	526	726
Langue et Lettres Malagasy	146	222	368	64	96	160	75	127	202	12	32	44	12	24	36	309	501	810
Histoire	92	66	158	48	45	93	37	35	72	14	14	28	24	23	47	215	183	398
Géographie	107	145	252	31	65	96	50	66	116	34	56	90	67	64	131	289	396	685
Philosophie	38	10	48	31	11	42	22	8	30	9	3	12	12	3	15	112	35	147
Etudes Francophones	98	196	294	45	105	150	38	128	166	23	48	71	13	16	29	217	493	710
Psychologie sociale et interculturelle	22	49	71	20	23	43	20	34	54	4	4	8	5	9	14	71	119	190
Etudes Anglophones	115	243	358	53	131	184	50	96	146			0			0	218	470	688
Etudes Germaniques	20	54	74	12	56	68	4	33	37			0			0	36	143	179
Communication, Médiation, Médias et organisation	27	40	67	25	45	70	43	56	99			0			0	95	141	236
Anthropologie	52	49	101	53	58	111	25	51	76	12	25	37	47	47	94	189	230	419
S/T	770	1 246	2 016	468	839	1 307	425	784	1 209	108	182	290	180	186	366	1 951	3 237	5 188

\* Espagnol et russe, Langue et culture chinoise

## ECOLE SUPERIEURE DES SCIENCES AGRONOMIQUES

Mention	ANNEE D'ETUDE															TOTAL		
	L1			L2			L3			M1			M2					
	M	F	S/T	M	F	S/T	M	F	S/T	M	F	S/T	M	F	S/T	M	F	S/T
Sciences agronomiques et environnementales	36	63	99	42	58	100	49	51	100			0			0	127	172	299
Foresterie et environnement			0			0			0	9	14	23	12	17	29	21	31	52
Industries Agro-alimentaires			0			0			0	7	25	32	11	14	25	18	39	57
Agro-management			0			0			0	6	4	10	11	5	16	17	9	26
Agriculture Tropicale et Développement Durable			0			0			0	9	17	26	15	16	31	24	33	57
Sciences animales			0			0			0	10	8	18	11	7	18	21	15	36
Agroécologie, Biodiversité et Changement climatique			0			0			0	4	2	6	7	6	13	11	8	19
S/T	36	63	99	42	58	100	49	51	100	45	70	115	67	65	132	239	307	546

## ECOLE SUPERIEURE POLYTECHNIQUE

Mention	ANNEE D'ETUDE															TOTAL		
	L1			L2			L3			M1			M2					
	M	F	S/T	M	F	S/T	M	F	S/T	M	F	S/T	M	F	S/T	M	F	S/T
BTP			0			0	22	10	32	25	8	33	39	8	47	86	26	112
ELECTRONIQUE			0			0	26	2	28	17	4	21	20	1	21	63	7	70
GENIE CIVIL	44	19	63	70	23	93			0			0			0	114	42	156
GENIE ELECTRIQUE			0			0	31	0	31	24	3	27	44	3	47	99	6	105
GENIE GEOLOGIQUE			0			0	12	7	19	8	11	19	18	6	24	38	24	62
GMI			0			0	32	3	35	28	7	35	34	6	40	94	16	110
GPCI			0			0	18	20	38	12	18	30	19	10	29	49	48	97
HYDRAULIQUE			0			0	17	4	21	12	4	16	9	3	12	38	11	49
GPI	81	36	117	59	20	79			0			0			0	140	56	196
GENIE RURAL			0			0			0	15	11	26			0	15	11	26
IGAT			0			0	15	12	27	30	22	52	24	17	41	69	51	120
IMIN			0			0	20	8	28	14	8	22	18	9	27	52	25	77
IPE			0			0	18	12	30	18	12	30	11	8	19	47	32	79
ISA			0			0			0	24	6	30	2		2	26	6	32
METEOROLOGIE			0			0	12	10	22	2	8	10	10	7	17	24	25	49
SIM			0			0	42	9	51	20	13	33	19	10	29	81	32	113
UAGC			0			0			0			0			0	0	0	0
TELECOMMUNICATION			0			0	24	6	30	25	4	29	30	3	33	79	13	92
GST	44	28	72	50	17	67			0			0			0	94	45	139
GSTI	48	16	64	58	12	70			0			0			0	106	28	134
S/T	217	99	316	237	72	309	289	103	392	274	139	413	297	91	388	1 314	504	1 818

## ECOLE SUPERIEURE POLYTECHNIQUE SOAVINANDRIANA ITASY

Mention	ANNEE D'ETUDE															TOTAL		
	L1			L2			L3			M1			M2					
	M	F	S/T	M	F	S/T	M	F	S/T	M	F	S/T	M	F	S/T	M	F	S/T
Droit	49	55	104			0			0			0			0	49	55	104
Economie			0			0			0	6	4	10			0	6	4	10
Elevage		1	1			0			0			0			0	0	1	1
Agriculture	34	17	51	4	2	6	13	7	20	9	7	16			0	60	33	93
Energie Renouvelable	75	5	80	26	4	30	22	5	27	6	2	8	13	4	17	142	20	162
Environnement	14	7	21	2		2	17	11	28	3	8	11	14	6	20	50	32	82
Génie Civil	46	9	55	34	6	40	21	1	22	18	3	21		1	1	119	20	139
Génie de l'eau		1	1			0			0			0			0	0	1	1
Génie des Matériaux	17	10	27			0			0			0			0	17	10	27
Génie Logiciel	1		1			0			0			0			0	1	0	1
Génie Minier			0	22	12	34	24	12	36	4	5	9	6	3	9	56	32	88
Génie Rural	28	18	46	47	21	68	27	18	45	10	11	21	11	3	14	123	71	194
Gestion	95	85	180	38	37	75			0			0			0	133	122	255
Intelligence Artificielle			0	12	1	13	1		1			0			0	13	1	14
Sciences de l'Informatique	33	3	36	13	4	17			0			0			0	46	7	53
Télécommunication	27	7	34	18	4	22	14	1	15			0			0	59	12	71
S/T	419	218	637	216	91	307	139	55	194	56	40	96	44	17	61	874	421	1 295

## ECOLE NORMALE SUPERIEURE

Mention	ANNEE D'ETUDE															TOTAL		
	L1			L2			L3			M1			M2					
	M	F	S/T	M	F	S/T	M	F	S/T	M	F	S/T	M	F	S/T	M	F	S/T
EAD-APSA	54	9	63	27	4	31	32	10	42			0			0	113	23	136
AE	22	48	70	26	37	63	16	42	58			0			0	64	127	191
EAD HGEC SES	31	60	91	37	53	90	32	53	85	22	16	38	16	19	35	138	201	339
EAD LANGUES ET PHILOSOPHIE	41	81	122	33	85	118	33	75	108			0			0	107	241	348
EPLC			0			0			0	10	31	41	12	3	15	22	34	56
FRHE			0			0			0	64	33	97	62	23	85	126	56	182
SEM	65	23	88	69	35	104	57	41	98			0			0	191	99	290
USCCM			0			0			0			0	5	6	11	5	6	11
S/T	213	221	434	192	214	406	170	221	391	96	80	176	95	51	146	766	787	1 553



## IES VAKINANKARATRA

Mention	ANNEE D'ETUDE															Total		
	L1			L2			L3			M1			M2					
	M	F	S/T	M	F	S/T	M	F	S/T	M	F	S/T	M	F	S/T	M	F	S/T
Automatisme et Informatique	39	11	50	50	7	57	12	1	13	21	6	27	9	2	11	131	27	158
Environnement	35	45	80	27	30	57	23	27	50	6	3	9	14	15	29	105	120	225
Génie Civil	35	19	54	35	18	53	31	15	46	23	16	39	38	13	51	162	81	243
Génie Industriel	15	7	22	25	3	28	6	8	14	0	0	0	15	11	26	61	29	90
Génie Minier	13	7	20	11	6	17	16	4	20	12	6	18	13	4	17	65	27	92
Génie Rural	17	12	29	35	37	72	6	16	22	41	15	56	48	24	72	147	104	251
Electronique et commande			0	25	6	31	17	2	19			0			0	42	8	50
Architecture	36	22	58			0			0			0			0	36	22	58
Gestion	56	46	102	79	87	166	45	50	95	19	25	44			0	199	208	407
Sciences de la Communication	35	84	119	27	69	96	26	65	91	2	3	5	1	6	7	91	227	318
Télécommunication	17	11	28	14	10	24	23	10	33	15	10	25	11	2	13	80	43	123
S/T	298	264	562	328	273	601	205	198	403	139	84	223	149	77	226	1 119	896	2 015

## ECOLES DOCTORALES

Mention	TOTAL DOCTORAT		
	M	F	S/T
Agriculture-Elevage-Environnement	1	2	3
Economie	45	23	68
Gestion	9	6	15
GPSIA	6	7	13
GRND	188	153	341
Ingénierie et Géosciences	118	43	161
Mathématiques et Applications	15	4	19
PE2DI	25	34	59
Physique et Application	27	6	33
Sciences de la Vie et de la Santé	5	5	10
Sciences et Techniques de l'Ingénierie et de l'Innovation	80	34	114
Sciences et Technologies STE	11	8	19
Sciences Humaines et Sociales	112	76	188
Sociologie	32	32	64
VRNR	18	12	30
S/T	692	445	1137

TABLEAU RECAPITULATIF DE L'UNIVERSITE D'ANTANANARIVO

Etablissements	ANNEE D'ETUDE																	
	L1			L2			L3			M1			M2			6è		
	M	F	S/T	M	F	S/T	M	F	S/T	M	F	S/T	M	F	S/T	M	F	S/T
FAC. SCIENCES	1 169	896	2 065	621	514	1 135	612	438	1 050	451	455	906	326	424	750			0
FAC. DSP	361	684	1 045	161	332	493	68	155	223	51	123	174	47	82	129			
FAC. EGS	1 688	1 485	3 173	1 123	1 089	2 212	567	610	1 177	508	526	1 034	277	276	553			0
FAC. MEDECINE	606	738	1 344	176	214	390	206	178	384	172	202	374	157	196	353	191	212	403
FAC. LETTRES	770	1 246	2 016	468	839	1 307	425	784	1 209	108	182	290	180	186	366			0
E.S.S. AGRO.	36	63	99	42	58	100	49	51	100	45	70	115	67	65	132			0
ESPA	217	99	316	237	72	309	289	103	392	274	139	413	297	91	388			0
IES SI	419	218	637	216	91	307	139	55	194	56	40	96	44	17	61			0
ENS	213	221	434	192	214	406	170	221	391	96	80	176	95	51	146			0
IES VA	298	264	562	328	273	601	205	198	403	139	84	223	149	77	226			
ECOLES DOCTORALES																		
<b>TOTAL</b>	<b>5 777</b>	<b>5 914</b>	<b>11 691</b>	<b>3 564</b>	<b>3 696</b>	<b>7 260</b>	<b>2 730</b>	<b>2 793</b>	<b>5 523</b>	<b>1 900</b>	<b>1 901</b>	<b>3 801</b>	<b>1 639</b>	<b>1 465</b>	<b>3 104</b>	<b>191</b>	<b>212</b>	<b>403</b>

TABLEAU RECAPITULATIF DE L'UNIVERSITE D'ANTANANARIVO (suite)

Etablissements	ANNEE D'ETUDE									TOTAL		
	7ème			8ème			DOCTORAT					
	M	F	S/T	M	F	S/T	M	F	S/T	M	F	S/T
FAC. SCIENCES										3 179	2 727	5 906
FAC. DSP										688	1 376	2 064
FAC. EGS										4 163	3 986	8 149
FAC. MEDECINE	160	177	337	133	137	270				1 801	2 054	3 855
FAC. LETTRES										1 951	3 237	5 188
E.S.S. AGRO.										239	307	546
ESPA										1 314	504	1 818
IES SI										874	421	1 295
ENS										766	787	1 553
IES VA										1 119	896	2 015
ECOLES DOCTORALES							692	445	1 137	692	445	1 137
<b>TOTAL</b>	<b>160</b>	<b>177</b>	<b>337</b>	<b>133</b>	<b>137</b>	<b>270</b>	<b>692</b>	<b>445</b>	<b>1 137</b>	<b>16 786</b>	<b>16 740</b>	<b>33 526</b>

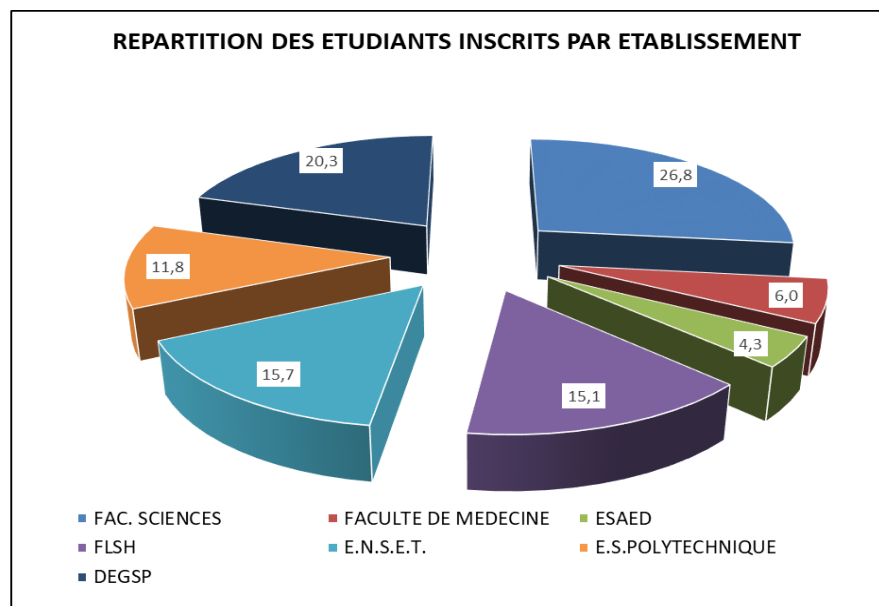
## REPARTITION DES ETUDIANTS INSCRITS PAR UNIVERSITE AU TITRE DE L'ANNEE 2021 -2022

( Toutes nationalités confondues)

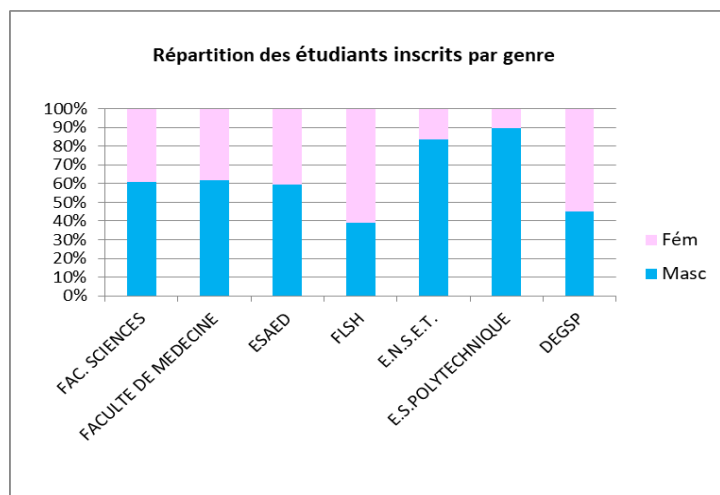
### FORMATION DE TYPE ACADEMIQUE ET FILIERES LONGUES

#### UNIVERSITE NORD ANTSIRANANA

Etablissements	Masculin	Féminin	TOTAL
FAC. SCIENCES	1 416	916	2 332
FACULTE DE MEDECINE	324	202	526
ESAED	221	150	371
FLSH	516	799	1 315
E.N.S.E.T.	1 142	221	1 363
E.S.POLYTECHNIQUE	922	106	1 028
DEGSP	800	967	1 767
<b>Université Nord Antsiranana</b>	<b>5 341</b>	<b>3 361</b>	<b>8 702</b>



La formation académique des établissements (Facultés des Sciences, Lettres et Sciences humaines, Economie, de Gestion et Sciences Politiques) et celle des filières longues (Ecole Supérieure Polytechnique, ENSET, Faculté de Médecine) de l'Université Nord d' Antsiranana ont enregistré **8 702** étudiants inscrits au titre de l'année **2021-2022**; cet effectif a été de **7 538** en 2019- 2020, soit une augmentation de **15,4%**. Les Facultés de Science, d'Economie, Gestion et Science Politique accaparent **47,1%** des étudiants inscrits. Le sexe masculin occupe les **61,4%** de l'ensemble des étudiants inscrits à l'Université Nord Antsiranana.



## ETABLISSEMENTS DE FORMATION ACADEMIQUE ET DE FILIERES LONGUES

UNIVERSITE : NORD ANTSIRANANA

FACULTE DES SCIENCES

FILIERE	ANNEE D'ETUDE																		TOTAL		
	L1			L2			L3			M1			M2			DOCTORAT					
	M	F	S/T	M	F	S/T	M	F	S/T	M	F	S/T	M	F	S/T	M	F	S/T	M	F	S/T
Sciences de la Nature et de l'Environnement	564	466	1 030	344	181	525	248	146	394	130	67	197	110	54	164			0	1 396	914	2 310
Nature, Structure de la Matière et Métrologie Nucléaire et Nature																20	2	22	20	2	22
S/T	564	466	1 030	344	181	525	248	146	394	130	67	197	110	54	164	20	2	22	1 416	916	2 332

FACULTE DE MEDECINE

FILIERE	ANNEE D'ETUDE																		Total		
	1è			2è			3è			4è			5e			6e					
	M	F	S/T	M	F	S/T	M	F	S/T	M	F	S/T	M	F	S/T	M	F	S/T	M	F	S/T
Médecine humaine	183	125	308	48	28	76			0	35	15	50	30	21	51	28	13	41	324	202	526
S/T	183	125	308	48	28	76	0	0	0	35	15	50	30	21	51	28	13	41	324	202	526

ECOLE SUPERIEURE EN AGRONOMIE ET ENVIRONNEMENT DEDIEGO (ESAED)

FILIERE	ANNEE D'ETUDE																		TOTAL		
	L1			L2			L3			M1			M2			DOCTORAT					
	M	F	S/T	M	F	S/T	M	F	S/T	M	F	S/T	M	F	S/T	M	F	S/T	M	F	S/T
Science en Agronomies et Environnement	91	62	153	40	34	74	39	21	60	24	18	42	27	15	42			0	221	150	371
S/T	91	62	153	40	34	74	39	21	60	24	18	42	27	15	42	0	0	0	221	150	371

## FACULTE DES LETTRES ET SCIENCES HUMAINES

FILIERE	ANNEE D'ETUDE																		TOTAL		
	L1			L2			L3			M1			M2			DOCTORAT					
	M	F	S/T	M	F	S/T	M	F	S/T	M	F	S/T	M	F	S/T	M	F	S/T	M	F	S/T
lettres, langues et communication	194	389	583	62	139	201			0			0			0			0	256	528	784
sciences humaines	143	140	283	13	10	23	64	62	126	17	6	23	4	5	9			0	241	223	464
Sciences du langage			0			0			0	7	9	16	2	4	6			0	9	13	22
Métier de l'Enseignement et de Formation	7	28	35			0			0			0			0			0	7	28	35
Littérature et interculturelité			0			0			0	2	2	4	1	5	6			0	3	7	10
S/T	344	557	901	75	149	224	64	62	126	26	17	43	7	14	21	0	0	0	516	799	1 315

## ECOLE NORMALE SUPERIEURE POUR L'ENSEIGNEMENT TECHNIQUE (ENSET)

FILIERE	ANNEE D'ETUDE																		TOTAL		
	L1			L2			L3			M1			M2			DOCTORAT					
	M	F	S/T	M	F	S/T	M	F	S/T	M	F	S/T	M	F	S/T	M	F	S/T	M	F	S/T
Base pédagogique	500	90	590			0			0			0			0			0	500	90	590
EAD IEE			0	32	8	40	40	6	46	44	4	48	18	5	23				134	23	157
EAD IGCSM			0	27	9	36	52	9	61	27	13	40	36	8	44				142	39	181
EAD IGMI			0	49	11	60	53	13	66	46	14	60	57	14	71				205	52	257
EAD IGM			0	36	2	38	52	10	62	37	3	40	36	2	38				161	17	178
S/T	500	90	590	144	30	174	197	38	235	154	34	188	147	29	176	0	0	0	1 142	221	1 363

## ECOLE SUPERIEURE POLYTECHNIQUE

FILIERE	ANNEE D'ETUDE																		TOTAL		
	L1			L2			L3			M1			M2			DOCTORAT					
	M	F	S/T	M	F	S/T	M	F	S/T	M	F	S/T	M	F	S/T	M	F	S/T	M	F	S/T
Tronc commun	316	40	356			0			0			0			0			0	316	40	356
Génie Civil			0	26	3	29	31	4	35	37	2	39	38	6	44			0	132	15	147
Génie Electrique			0	42	5	47	62	7	69	39	3	42	27	2	29			0	170	17	187
Génie Mécanique			0	39	1	40	55	6	61	40	6	46	35	2	37			0	169	15	184
Hydraulique Energétique			0			0			0	39	6	45	42	4	46			0	81	10	91
STIC			0			0			0	29	4	33	25	5	30			0	54	9	63
S/T	316	40	356	107	9	116	148	17	165	184	21	205	167	19	186	0	0	0	922	106	1 028

## FACULTE DES DROITS, DES SCIENCES POLITIQUES, DES SCIENCES ECONOMIQUES ET DE GESTION (DEGSP)

FILIERE	ANNEE D'ETUDE																		TOTAL		
	L1			L2			L3			M1			M2			DOCTORAT					
	M	F	S/T	M	F	S/T	M	F	S/T	M	F	S/T	M	F	S/T	M	F	S/T	M	F	S/T
Sciences de gestion	256	380	636	64	45	109	34	61	95	17	25	42	12	21	33			0	383	532	915
Droit et Sciences politiques	120	158	278	29	44	73	11	31	42			0	16	17	33			0	176	250	426
Sciences économiques	155	125	280	47	34	81	39	26	65			0			0			0	241	185	426
S/T	531	663	1 194	140	123	263	84	118	202	17	25	42	28	38	66	0	0	0	800	967	1 767

TABLEAU RECAPITULATIF DE L'UNIVERSITE NORD ANTSIRANANA

Etablissements	ANNEE D'ETUDE																								TOTAL		
	L1			L2			L3			M1			M2			6ème A			7ème A			Doctorat					
	M	F	S/T	M	F	S/T	M	F	S/T	M	F	S/T	M	F	S/T	M	F	S/T	M	F	S/T	M	F	S/T	M	F	S/T
<b>FACULTE DES SCIENCES</b>	564	466	1 030	344	181	525	248	146	394	130	67	197	110	54	164			0			0	20	2	22	1 416	916	2 332
<b>FACULTE DE MEDECINE</b>	183	125	308	48	28	76	0	0	0	35	15	50	30	21	51	28	13	41			0	0	0	0	324	202	526
<b>ESAED</b>	91	62	153	40	34	74	39	21	60	24	18	42	27	15	42			0			0			0	221	150	371
<b>FLSH</b>	344	557	901	75	149	224	64	62	126	26	17	43	7	14	21	0	0	0			0			0	516	799	1 315
<b>E.N.S.E.T.</b>	500	90	590	144	30	174	197	38	235	154	34	188	147	29	176			0			0			0	1 142	221	1 363
<b>ESP ANTSIRANANA</b>	316	40	356	107	9	116	148	17	165	184	21	205	167	19	186			0			0			0	922	106	1 028
<b>DEGSP</b>	531	663	1 194	140	123	263	84	118	202	17	25	42	28	38	66			0			0	0	0	0	800	967	1 767
<b>TOTAL</b>	<b>2 529</b>	<b>2 003</b>	<b>4 532</b>	<b>898</b>	<b>554</b>	<b>1 452</b>	<b>780</b>	<b>402</b>	<b>1 182</b>	<b>570</b>	<b>197</b>	<b>767</b>	<b>516</b>	<b>190</b>	<b>706</b>	<b>28</b>	<b>13</b>	<b>41</b>	<b>0</b>	<b>0</b>	<b>0</b>	<b>20</b>	<b>2</b>	<b>22</b>	<b>5 341</b>	<b>3 361</b>	<b>8 702</b>

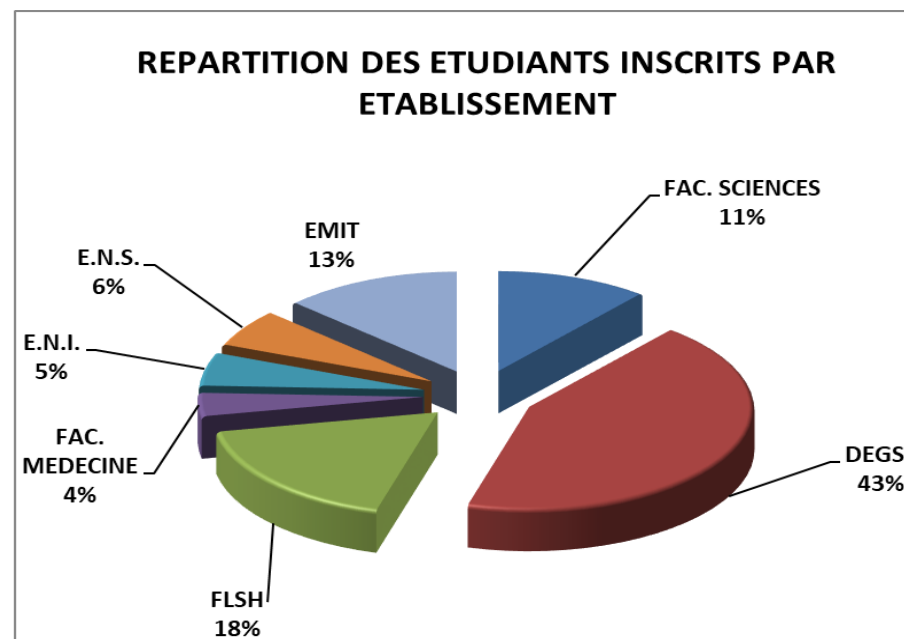
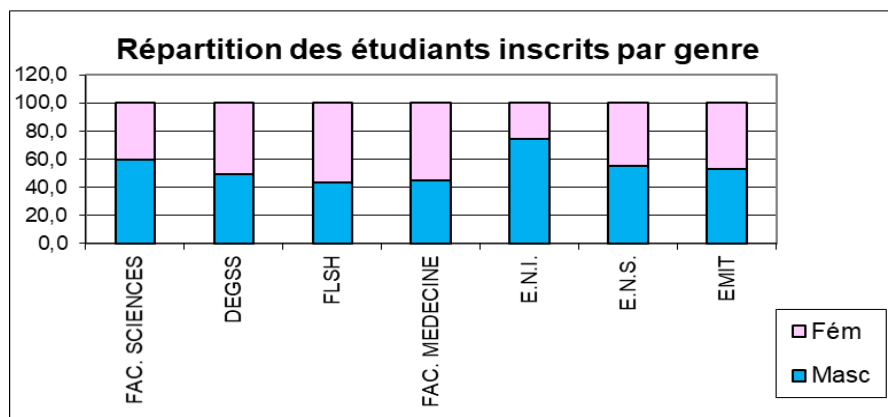
## REPARTITION DES ETUDIANTS INSCRITS PAR UNIVERSITE AU TITRE DE L 'ANNEE 2021 -2022

(Toutes nationalités confondues)

### FORMATION DE TYPE ACADEMIQUE ET FILIERES LONGUES

#### UNIVERSTE DE FIANARANTSOA

Etablissements	Masculin	Féminin	TOTAL
FAC. SCIENCES	1 747	1 164	2 911
DEGSS	5 654	5 774	11 428
FLSH	2 025	2 604	4 629
FAC. MEDECINE	443	538	981
E.N.I.	1 039	361	1 400
E.N.S.	886	709	1 595
EMIT	1 807	1 616	3 423
<b>Université de Fianarantsoa</b>	<b>13 601</b>	<b>12 766</b>	<b>26 367</b>



La formation de type académique dans les établissements (Facultés de Droit - Economie - Gestion- Sciences sociales, Sciences, Lettres) et celle des filières longues de l'Université de Fianarantsoa ( ENI, ENS, Faculté de Médecine, EMIT) ont enregistré **26 367** étudiants inscrits au titre de l'année 2021-2022 si cet effectif a été de 19593 en 2019-2020 , soit une augmentation de 34,57% La Faculté de Droit, Economie, Gestion et Sciences sociales accapare 43,3% des étudiants inscrits. Le sexe masculin représente les 51,6% de l'ensemble de l'Université de Fianarantsoa.



## FORMATION ACADEMIQUE ET FILIERES LONGUES

## UNIVERSITE : FIANARANTSOA

## FACULTE DES SCIENCES

FILIERE	ANNEE D'ETUDES																		TOTAL		
	L1			L2			L3			M1			M2			Doctorat					
	M	F	S/T	M	F	S/T	M	F	S/T	M	F	S/T	M	F	S/T	M	F	S/T	M	F	S/T
Chimie			0			0			0	9	5	14	4	3	7			0	13	8	21
Physique - Chimie	300	140	440	57	39	96	53	18	71			0			0			0	410	197	607
Mathématiques et Applications	380	175	555	124	28	152	89	36	125	43	20	63	14	6	20			0	650	265	915
Sciences de la vie	225	311	536	127	140	267	103	140	243	31	43	74	32	26	58			0	518	660	1 178
Sciences Physiques et Applications	42	3	45	24	4	28	24	6	30	14	1	15	9	5	14			0	113	19	132
GSEEH			0			0			0	19	8	27	24	7	31			0	43	15	58
S/T	947	629	1 576	332	211	543	269	200	469	116	77	193	83	47	130	0	0	0	1 747	1 164	2 911

## FACULTE DE DROIT, D'ECONOMIE, DE GESTION ET DES SCIENCES SOCIALES

FILIERE	ANNEE D'ETUDE																		TOTAL		
	L1			L2			L3			M1			M2			Doctorat					
	M	F	S/T	M	F	S/T	M	F	S/T	M	F	S/T	M	F	S/T	M	F	S/T	M	F	S/T
Droit	740	906	1 646	323	357	680	218	272	490	154	190	344			0			0	1 435	1 725	3 160
Sciences Sociales	312	320	632	351	351	702	247	284	531	173	199	372	112	110	222			0	1 195	1 264	2 459
Eco-Gestion	1 514	1 471	2 985	552	456	1 008	469	417	886	298	286	584	191	155	346			0	3 024	2 785	5 809
S/T	2 566	2 697	5 263	1 226	1 164	2 390	934	973	1 907	625	675	1 300	303	265	568	0	0	0	5 654	5 774	11 428

## FACULTE DES LETTRES

FILIERE	ANNEE D'ETUDE															TOTAL		
	L1			L2			L3			M1			M2					
	M	F	S/T	M	F	S/T	M	F	S/T	M	F	S/T	M	F	S/T	M	F	S/T
CILA	210	340	550	65	126	191	59	125	184			0			0	334	591	925
HA	240	258	498	117	135	252	102	122	224			0			0	459	515	974
GDD	649	735	1 384	229	264	493	153	201	354	60	67	127			0	1 091	1 267	2 358
Communication			0			0			0	17	55	72	23	48	71	40	103	143
LMT			0			0			0	9	13	22	6	5	11	15	18	33
HCCA			0			0			0	54	74	128	32	36	68	86	110	196
S/T	1 099	1 333	2 432	411	525	936	314	448	762	140	209	349	61	89	150	2 025	2 604	4 629

## FACULTE DE MEDECINE

FILIERE	ANNEE D'ETUDES																		Total		
	1è			2è			3è			4è			5è			6e					
	M	F	S/T	M	F	S/T	M	F	S/T	M	F	S/T	M	F	S/T	M	F	S/T	M	F	S/T
Médecine Humaine	144	162	306	37	42	79	30	42	72	38	40	78	49	38	87	36	36	72	334	360	694
Odontostomatologie	109	178	287			0			0			0			0			0	109	178	287
S/T	253	340	593	37	42	79	30	42	72	38	40	78	49	38	87	36	36	72	443	538	981

## ECOLE NATIONALE D'INFORMATIQUE (E.N.I.)

FILIERE	ANNEE D'ETUDE															Doctorat			TOTAL		
	L1			L2			L3			M1			M2								
	M	F	S/T	M	F	S/T	M	F	S/T	M	F	S/T	M	F	S/T	M	F	S/T	M	F	S/T
GLBDG - Informatique			0	81	24	105	77	27	104	56	21	77	53	12	65			0	267	84	351
ASR - Informatique			0	38	6	44	24	3	27	21	6	27	9	7	16			0	92	22	114
Informatique Générale	275	130	405	101	41	142	81	25	106	84	29	113	110	24	134			0	651	249	900
Modelisation Informatique EDM																29	6	35	29	6	35
S/T	275	130	405	220	71	291	182	55	237	161	56	217	172	43	215	29	6	35	1 039	361	1 400

## ECOLE NORMALE SUPERIEURE (E.N.S.)

FILIERE	ANNEE D'ETUDE																				
	L1			L2			L3			M1			M2			6è			TOTAL		
	M	F	S/T	M	F	S/T	M	F	S/T	M	F	S/T	M	F	S/T	M	F	S/T	M	F	S/T
Sciences et Technologies FI	224	133	357			0			0			0			0			0	224	133	357
Mathématiques			0	52	25	77	57	15	72	68	21	89	55	19	74			0	232	80	312
Physique Chimie			0	25	15	40	46	26	72	56	33	89	40	19	59			0	167	93	260
Science de l'éducation			0	74	101	175	67	99	166	60	104	164	62	99	161			0	263	403	666
S/T	224	133	357	151	141	292	170	140	310	184	158	342	157	137	294	0	0	0	886	709	1 595

## ECOLE DE MANAGEMENT ET D'INNOVATION TECHNOLOGIQUES (EMIT)

FILIERE	ANNEE D'ETUDE																				
	L1			L2			L3			M1			M2			6è			TOTAL		
	M	F	S/T	M	F	S/T	M	F	S/T	M	F	S/T	M	F	S/T	M	F	S/T	M	F	S/T
Management	321	421	742	139	238	377	78	131	209	59	93	152	35	66	101			0	632	949	1 581
Informatique	341	121	462	189	61	250	102	27	129	69	21	90	54	16	70			0	755	246	1 001
Relation publique et multimedia	157	167	324	154	118	272	64	69	133	29	43	72	16	24	40			0	420	421	841
S/T	819	709	1 528	482	417	899	244	227	471	157	157	314	105	106	211	0	0	0	1 807	1 616	3 423

TABLEAU RECAPITULATIF DE L'UNIVERSITE DE FIANARANTSOA

Etablissements	ANNEE D'ETUDES																				
	L1			L2			L3			M1			M2			6 ème			Doctorat		
	M	F	S/T	M	F	S/T	M	F	S/T	M	F	S/T	M	F	S/T	M	F	S/T	M	F	S/T
FAC. SCIENCES	947	629	1 576	332	211	543	269	200	469	116	77	193	83	47	130			0			0
DEGSS	2 566	2 697	5 263	1 226	1 164	2 390	934	973	1 907	625	675	1 300	303	265	568			0			0
FAC. LETTRES	1 099	1 333	2 432	411	525	936	314	448	762	140	209	349	61	89	150			0			0
FAC. MEDECINE	253	340	593	37	42	79	30	42	72	38	40	78	49	38	87	36	36	72			0
E.N.I.	275	130	405	220	71	291	182	55	237	161	56	217	172	43	215			0			0
E.N.S.	224	133	357	151	141	292	170	140	310	184	158	342	157	137	294			0			0
EMIT	819	709	1 528	482	417	899	244	227	471	157	157	314	105	106	211			0			0
EDMI			0			0			0			0			0			0			0
<b>TOTAL</b>	<b>6 183</b>	<b>5 971</b>	<b>12 154</b>	<b>2 859</b>	<b>2 571</b>	<b>5 430</b>	<b>2 143</b>	<b>2 085</b>	<b>4 228</b>	<b>1 421</b>	<b>1 372</b>	<b>2 793</b>	<b>930</b>	<b>725</b>	<b>1 655</b>	<b>36</b>	<b>36</b>	<b>72</b>	<b>0</b>	<b>0</b>	<b>0</b>

Etablissements	ANNEE D'ETUDES			Total			Total		
	Doctorat			M	F	S/T	M	F	S/T
	M	F	S/T						
FAC. SCIENCES			0			0	1 747	1 164	2 911
DEGSS			0			0	5 654	5 774	11 428
FAC. LETTRES			0			0	2 025	2 604	4 629
FAC. MEDECINE			0			0	443	538	981
E.N.I.			0			0	1 010	355	1 365
E.N.S.			0			0	886	709	1 595
EMIT			0			0	1 807	1 616	3 423
EDMI			0	29	6	35	29	6	35
<b>TOTAL</b>	<b>0</b>	<b>0</b>	<b>0</b>	<b>29</b>	<b>6</b>	<b>35</b>	<b>13 601</b>	<b>12 766</b>	<b>26 367</b>

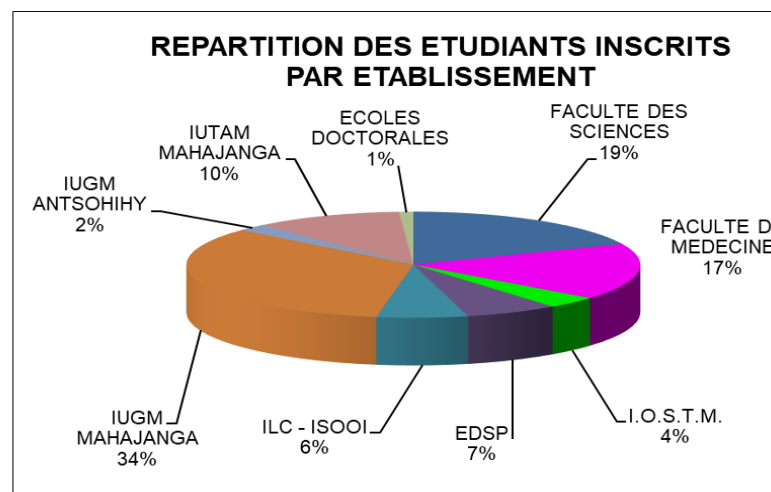
## REPARTITION DES ETUDIANTS INSCRITS PAR UNIVERSITE AU TITRE DE L 'ANNEE 2021-2022

(Toutes nationalités confondues)

### FORMATION ACADEMIQUE ET FILIERES LONGUES

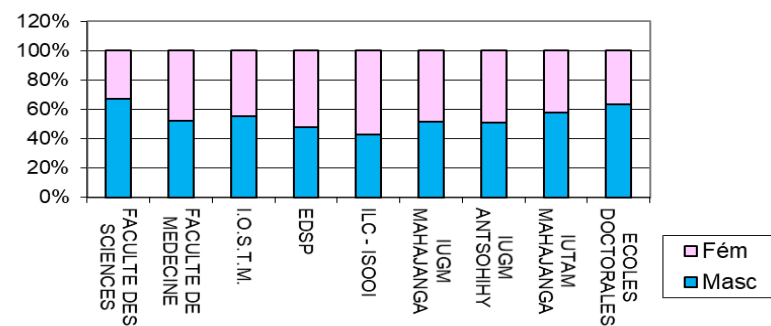
#### UNIVERSTE DE MAHAJANGA

Etablissements	Masculin	Féminin	TOTAL
FACULTE DES SCIENCES	1 338	638	1 976
FACULTE DE MEDECINE	989	899	1 888
I.O.S.T.M.	221	181	402
EDSP	347	380	727
ILC - ISOOI	304	406	710
IUGM MAHAJANGA	1 906	1 792	3 698
IUGM ANTISOHIHY	119	115	234
IUTAM MAHAJANGA	670	488	1 158
ECOLES DOCTORALES	105	75	180
université de Mahajanga	5 999	4 974	10 973



La formation académique de la Faculté des Sciences et les filières longues de la Faculté de médecine et de l'IOSTM et l'IUGM, IUTAM de l'Université de Mahajanga ont enregistré **10 973** étudiants inscrits au titre de l'année universitaire **2021-2022**, si cet effectif a été de 8 936 en 2019-2020. On note une augmentation significative de 22,79 d'étudiants inscrits pour cette année par rapport à l'année précédente en raison que certaines mentions et parcours dans le cycle soient affectées aux cycles longues durée et formations académiques. L'IUGM accapare 35,8% des étudiants inscrits. La répartition par genre à l'Université de Mahajanga est de 45,3% pour le sexe féminin et 54,67% pour le sexe masculin.

#### Répartition des étudiants inscrits par genre



## FORMATION ACADEMIQUE ET FILIERES LONGUES

## UNIVERSITE : MAHAJANGA

## FSTE

FILIERE	ANNEE D'ETUDE															TOTAL		
	L1			L2			L3			M1			M2					
	M	F	S/T	M	F	S/T	M	F	S/T	M	F	S/T	M	F	S/T	M	F	S/T
BSE	150	80	230	126	41	167	59	21	80	56	25	81	19	11	30	410	178	588
SMS	83	8	91	55	6	61	36	10	46	21	0	21	22	1	23	217	25	242
STE	47	17	64	53	33	86	18	4	22	21	3	24	17	5	22	156	62	218
SVE	202	131	333	152	111	263	76	40	116	91	60	151	34	31	65	555	373	928
S/T	482	236	718	386	191	577	189	75	264	189	88	277	92	48	140	1338	638	1976

## ECOLES DOCTORALES

FILIERE	L1		
	M	F	S/T
EDEN	35	34	69
EDNES	27	20	47
EDGVM	43	21	64
S/T	105	75	180

## FACULTE DE MEDECINE

FILIERE	ANNEE D'ETUDE																					TOTAL		
	1 <sup>è</sup>			2 <sup>è</sup>			3 <sup>è</sup>			4 <sup>è</sup>			5 <sup>è</sup>			6 <sup>è</sup>			7 <sup>è</sup>					
	M	F	S/T	M	F	S/T	M	F	S/T	M	F	S/T	M	F	S/T	M	F	S/T	M	F	S/T	M	F	S/T
Médecine générale	381	405	786	91	76	167	80	71	151	92	73	165	51	37	88	87	41	128	57	31	88	839	734	1 573
Médecine Vétérinaire	47	38	85	17	5	22			0			0			0			0			0	64	43	107
Ecole de pharmacie	79	110	189	7	12	19			0			0			0			0			0	86	122	208
S/T	507	553	1 060	115	93	208	80	71	151	92	73	165	51	37	88	87	41	128	57	31	88	989	899	1 888

## IOSTM

FILIERE	ANNEE D'ETUDE																		TOTAL		
	1 <sup>è</sup>			2 <sup>è</sup>			3 <sup>è</sup>			4 <sup>è</sup>			5 <sup>è</sup>			6 <sup>è</sup>					
	M	F	S/T	M	F	S/T	M	F	S/T	M	F	S/T	M	F	S/T	M	F	S/T	M	F	S/T
Médecine dentaire	0	0	0	31	27	58	21	19	40	29	22	51	20	16	36	26	18	44	127	102	229
Santé Publique - FC			0			0				55	33	88	39	46	85			0	94	79	173
S/T	0	0	0	31	27	58	21	19	40	84	55	139	59	62	121	26	18	44	221	181	402

## ECOLE DE DROIT ET SCIENCE POLITIQUE

FILIERE	ANNEE D'ETUDE																		TOTAL		
	L1			L2			L3			M1			M2			DOCTORAT					
	M	F	S/T	M	F	S/T	M	F	S/T	M	F	S/T	M	F	S/T	M	F	S/T	M	F	S/T
Droit et sciences politiques	150	152	302	96	113	209	55	68	123	30	35	65	16	12	28			0	347	380	727
S/T	150	152	302	96	113	209	55	68	123	30	35	65	16	12	28	0	0	0	347	380	727

## ILC - ISOOI

FILIERE	ANNEE D'ETUDE															TOTAL		
	L1			L2			L3			M1			M2					
	M	F	S/T	M	F	S/T	M	F	S/T	M	F	S/T	M	F	S/T	M	F	S/T
Sociologie	35	41	76	20	21	41	21	30	51	19	9	28	19	18	37	114	119	233
Communication	39	78	117	21	43	64	16	44	60			0			0	76	165	241
Etudes Françaises et Francophones	20	39	59	7	18	25	4	21	25	3	5	8			0	34	83	117
Psychologie	8	9	17	9	5	14			0			0			0	17	14	31
Philosophie	18	9	27	11		11	15	6	21	2		2			0	46	15	61
Anthropologie			0	4		4	6	3	9	1	1	2	6	6	12	17	10	27
S/T	120	176	296	72	87	159	62	104	166	25	15	40	25	24	49	304	406	710

## IUGM MAHAJANGA

FILIERE	ANNEE D'ETUDE															TOTAL		
	L1			L2			L3			M1			M2					
	M	F	S/T	M	F	S/T	M	F	S/T	M	F	S/T	M	F	S/T	M	F	S/T
Gestion et commerce	809	767	1 576	477	407	884	330	314	644	144	165	309	146	139	285	1 906	1 792	3 698
S/T	809	767	1 576	477	407	884	330	314	644	144	165	309	146	139	285	1 906	1 792	3 698

## IUGM ANTISOHIHY

FILIERE	ANNEE D'ETUDE															TOTAL		
	L1			L2			L3			M1			M2					
	M	F	S/T	M	F	S/T	M	F	S/T	M	F	S/T	M	F	S/T	M	F	S/T
Gestion et Commerce	55	58	113	27	26	53	20	18	38	7	5	12	10	8	18	119	115	234
S/T	55	58	113	27	26	53	20	18	38	7	5	12	10	8	18	119	115	234

## IUTAM MAHAJANGA

FILIERE	ANNEE D'ETUDE															TOTAL		
	L1			L2			L3			M1			M2					
	M	F	S/T	M	F	S/T	M	F	S/T	M	F	S/T	M	F	S/T	M	F	S/T
Biologie appliquée	243	188	431	160	113	273	137	104	241			0			0	540	405	945
Agrobiodiversité et Environnement										74	45	119	56	38	94	130	83	213
S/T	243	188	431	160	113	273	137	104	241	74	45	119	56	38	94	670	488	1 158

## TABLEAU RECAPITULATIF DE L'UNIVERSITE DE MAHAJANGA

Etablissements	ANNEE D'ETUDE																					TOTAL					
	L1			L2			L3			M1			M2			6è			7ème						DOCTORAT		
	M	F	S/T	M	F	S/T	M	F	S/T	M	F	S/T	M	F	S/T	M	F	S/T	M	F	S/T	M	F	S/T	M	F	S/T
FACULTE DES SCIENCES	482	236	718	386	191	577	189	75	264	189	88	277	92	48	140										1 338	638	1 976
FACULTE DE MEDECINE	507	553	1 060	115	93	208	80	71	151	92	73	165	51	37	88	87	41	128	57	31	88				989	899	1 888
I.O.S.T.M.	0	0	0	31	27	58	21	19	40	84	55	139	59	62	121	26	18	44							221	181	402
EDSP	150	152	302	96	113	209	55	68	123	30	35	65	16	12	28	0	0	0							347	380	727
ILC - ISOOI	120	176	296	72	87	159	62	104	166	25	15	40	25	24	49										304	406	710
IUGM MAHAJANGA	809	767	1 576	477	407	884	330	314	644	144	165	309	146	139	285										1 906	1 792	3 698
IUGM ANTISOHIHY	55	58	113	27	26	53	20	18	38	7	5	12	10	8	18										119	115	234
IUTAM MAHAJANGA	243	188	431	160	113	273	137	104	241	74	45	119	56	38	94										670	488	1 158
ECOLES DOCTORALES																						105	75	180	105	75	180
TOTAL	2 366	2 130	4 496	1 364	1 057	2 421	894	773	1 667	645	481	1 126	455	368	823	113	59	172	57	31	88	105	75	180	5 999	4 974	10 973



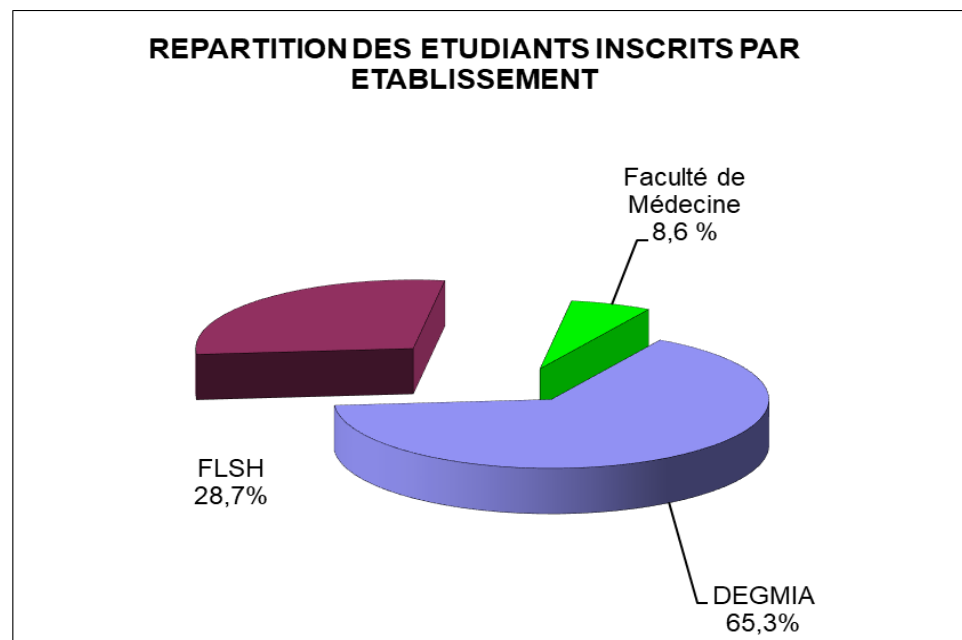
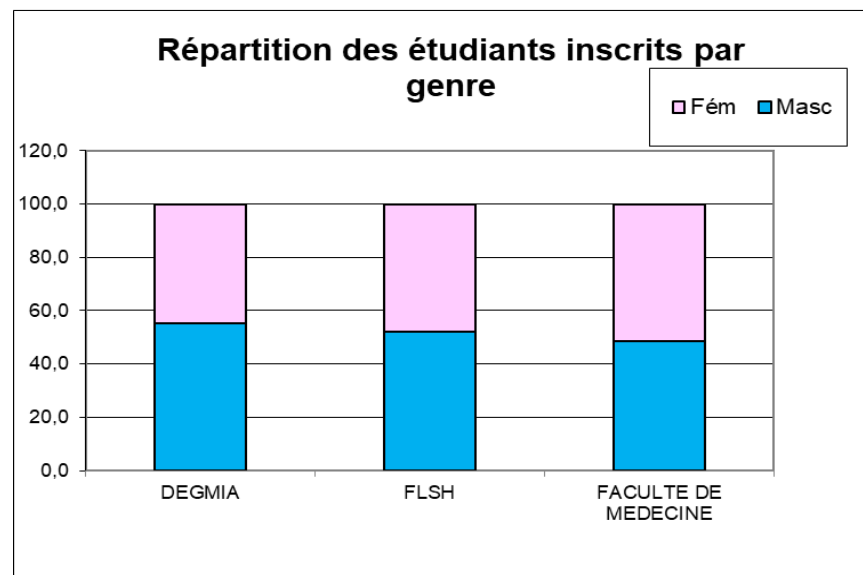
## REPARTITION DES ETUDIANTS INSCRITS PAR UNIVERSITE AU TITRE DE L 'ANNEE 2021-2022

( Toutes nationalités confondues)

### FORMATION ACADEMIQUE ET FILIERE LONGUE

#### UNIVERSTE DE TOAMASINA

Etablissements	Masculin	Féminin	TOTAL
DEGMIA	3 748	3 028	6 776
FLSH	1 556	1 420	2 976
FACULTE DE MEDECINE	304	320	624
université de Toamasina	5 608	4 768	10 376



La formation académique des établissements (Facultés d'Economie et de Gestion, Lettres et Sciences Humaines) et la formation longue (Faculté de Médecine) de l'Université de Toamasina a enregistré **10 376** étudiants inscrits au titre de l'année universitaire **2021-2022** si cet effectif a été de 8 119 en 2019-2020, soit une augmentation de **27,8%**. La Faculté de droit - économie-gestion accapare les **65,3%** des étudiants inscrits. Le sexe féminin occupe les **45,9 %** de l'ensemble de l'Université de Toamasina.

UNIVERSITE : TOAMASINA

DEGMIA

FILIERES	ANNEE D'ETUDE																		TOTAL		
	L1			L2			L3			M1			M2			6è					
	M	F	S/T	M	F	S/T	M	F	S/T	M	F	S/T	M	F	S/T	M	F	S/T	M	F	S/T
Economie	445	343	788	222	155	377	166	83	249	157	82	239			0			0	990	663	1 653
Economie - FOAD	8	9	17			0			0			0			0			0	8	9	17
Gestion	651	719	1 370	295	277	572	191	185	376	197	169	366			0			0	1 334	1 350	2 684
Gestion FOAD	14	18	32			0			0			0			0			0	14	18	32
Droit	320	362	682	142	160	302	114	144	258	95	100	195			0			0	671	766	1 437
Droit FOAD	17	15	32			0			0			0			0			0	17	15	32
Mathématiques, Informatique et Application	311	85	396	119	31	150	79	16	95	65	22	87			0			0	574	154	728
Physique chimie	96	34	130	24	11	35	20	8	28			0			0			0	140	53	193
S/T	1 862	1 585	3 447	802	634	1 436	570	436	1 006	514	373	887	0	0	0	0	0	0	3 748	3 028	6 776

FACULTE DES LETTRES ET SCIENCES HUMAINES

FILIERES	ANNEE D'ETUDE															TOTAL		
	L1			L2			L3			M1			M2					
	M	F	S/T	M	F	S/T	M	F	S/T	M	F	S/T	M	F	S/T	M	F	S/T
Philosophie	126	48	174	53	18	71	52	13	65	59	22	81	53	25	78	343	126	469
Histoire	146	125	271	72	81	153	79	47	126	42	37	79	20	16	36	359	306	665
Lettres Françaises	64	133	197	22	57	79	21	56	77	9	22	31	9	11	20	125	279	404
Géographie	204	110	314	60	81	141	67	78	145	40	48	88	22	25	47	393	342	735
Humanité, Durabilité et du Développement	97	145	242			0			0			0			0	97	145	242
Anthropologie	52	53	105	55	61	116	64	43	107	39	51	90	29	14	43	239	222	461
S/T	689	614	1 303	262	298	560	283	237	520	189	180	369	133	91	224	1 556	1 420	2 976

## FACULTE DE MEDECINE

FILIERES	ANNEE D'ETUDE																								TOTAL		
	1è			2è			3è			4è			5è			6è			7e			8e					
	M	F	S/T	M	F	S/T	M	F	S/T	M	F	S/T	M	F	S/T	M	F	S/T	M	F	S/T	M	F	S/T	M	F	S/T
Médecine humaine	66	85	151	40	41	81	40	34	74	35	41	76	36	41	77	39	33	72	33	27	60	15	18	33	304	320	624
S/T	66	85	151	40	41	81	40	34	74	35	41	76	36	41	77	39	33	72	33	27	60	15	18	33	304	320	624

## TABLEAU RECAPITULATIF DE L'UNIVERSITE DE TOAMASINA

Etablissements	ANNEE D'ETUDE																								TOTAL		
	L1			L2			L3			M1			M2			6è			7e			8e					
	M	F	S/T	M	F	S/T	M	F	S/T	M	F	S/T	M	F	S/T	M	F	S/T	M	F	S/T	M	F	S/T	M	F	S/T
DEGMIA	1 862	1 585	3 447	802	634	1 436	570	436	1 006	514	373	887	0	0	0	0	0	0			0			0	3 748	3 028	6 776
FLSH	689	614	1 303	262	298	560	283	237	520	189	180	369	133	91	224			0			0			0	1 556	1 420	2 976
FACULTE DE MEDECINE	66	85	151	40	41	81	40	34	74	35	41	76	36	41	77	39	33	72	33	27	60	15	18	33	304	320	624
<b>TOTAL</b>	<b>2 617</b>	<b>2 284</b>	<b>4 901</b>	<b>1 104</b>	<b>973</b>	<b>2 077</b>	<b>893</b>	<b>707</b>	<b>1 600</b>	<b>738</b>	<b>594</b>	<b>1 332</b>	<b>169</b>	<b>132</b>	<b>301</b>	<b>39</b>	<b>33</b>	<b>72</b>	<b>33</b>	<b>27</b>	<b>60</b>	<b>15</b>	<b>18</b>	<b>33</b>	<b>5 608</b>	<b>4 768</b>	<b>10 376</b>

## REPARTITION DES ETUDIANTS INSCRITS PAR UNIVERSITE AU TITRE DE L'ANNEE 2021-2022

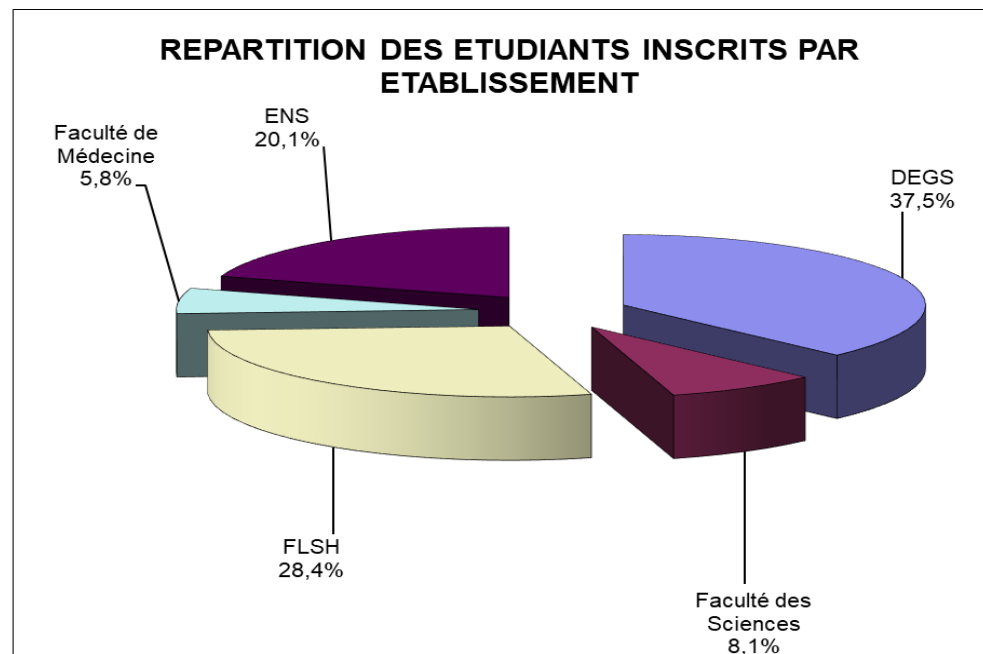
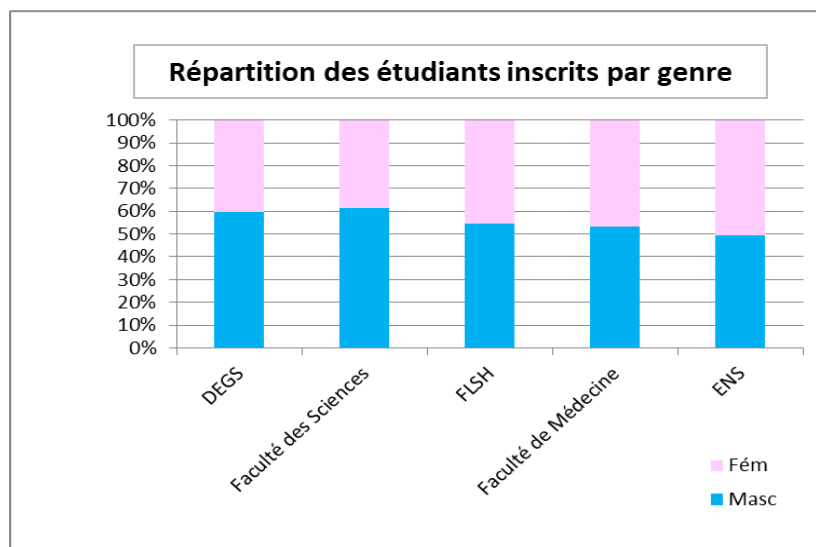
(Toutes nationalités confondues)

### FORMATION ACADÉMIQUE ET FILIÈRES LONGUES

#### UNIVERSITE DE TOLIARA

Etablissements	Masculin	Féminin	TOTAL
DEGS	2 191	1 475	3 666
Faculté des Sciences	486	305	791
FLSH	1 520	1 257	2 777
Faculté de Médecine	302	265	567
ENS	968	995	1 963
<b>université de TOLIARA</b>	<b>5 467</b>	<b>4 297</b>	<b>9 764</b>

\* données de l'année antérieure



La formation académique des établissements (Facultés des Lettres et Sciences Humaines, Sciences, Droit et Gestion) et les filières longues ( ENS, Faculté de Médecine ) de l'Université de Toliara ont enregistré **9 764** étudiants inscrits au titre de l'année universitaire **2021-2022** si cet effectif a été de 7506 en 2019-2020, soit une augmentation de 30% par rapport à l'année précédente.

La Faculté de Droit et Gestion accapare de 37,5% des étudiants inscrits.

La participation du sexe féminin à l'Université de Toliara est de 44% par rapport à l'ensemble.

## FORMATION ACADEMIQUE ET FILIERES LONGUES

## UNIVERSITE : TOLIARA

## FACULTE DE GESTION. DE L'ECONOMIE, DE DROIT ET DE SOCIOLOGIE

FILIERE	ANNEE D'ETUDE															TOTAL		
	L1			L2			L3			M1 - FC			M2					
	M	F	S/T	M	F	S/T	M	F	S/T	M	F	S/T	M	F	S/T	M	F	S/T
Sociologie	66	48	114			0			0			0	0	0	0	66	48	114
Gestion	670	425	1 095	278	158	436	248	174	422	217	136	353	92	47	139	1 505	940	2 445
Droit	170	207	377	47	53	100	30	45	75	41	44	85			0	288	349	637
Economie	209	89	298	41	17	58	37	14	51	37	14	51	8	4	12	332	138	470
S/T	1 115	769	1 884	366	228	594	315	233	548	295	194	489	100	51	151	2 191	1 475	3 666

## FACULTE DES SCIENCES

FILIERE	ANNEE D'ETUDE																		TOTAL		
	L1			L2			L3			M1			M2			Doctorat					
	M	F	S/T	M	F	S/T	M	F	S/T	M	F	S/T	M	F	S/T	M	F	S/T	M	F	S/T
Physique-Chimie	82	13	95	14	4	18	9	2	11			0			0			0	105	19	124
Physique et Applications			0			0			0	12	3	15	11		11			0	23	3	26
Sciences naturelles	87	92	179	48	37	85	25	11	36	55	38	93	44	31	75			0	259	209	468
Biodiversité et environnement	32	33	65	12	13	25	27	15	42			0			0	19	11	30	90	72	162
S/T	201	138	339	74	54	128	61	28	89	67	41	108	55	31	86	19	11	30	477	303	780

## ECOLE DOCTORALE

FILIERE	ANNEE D'ETUDE																		TOTAL		
	L1			L2			L3			M1			M2			Doctorat					
	M	F	S/T	M	F	S/T	M	F	S/T	M	F	S/T	M	F	S/T	M	F	S/T	M	F	S/T
GPCESHP*			0			0			0			0			0	9	2	11	9	2	11

## FACULTE DES LETTRES ET SCIENCES HUMAINES

FILIERE	ANNEE D'ETUDE																		TOTAL		
	L1			L2			L3			M1			M2			Doctorat					
	M	F	S/T	M	F	S/T	M	F	S/T	M	F	S/T	M	F	S/T	M	F	S/T	M	F	S/T
Etudes Françaises	8	30	38	5	16	21	13	13	26	6	13	19	6	6	12			0	38	78	116
HISTO-GEO	407	326	733	101	111	212	72	61	133	60	31	91	54	40	94			0	694	569	1 263
MALAGASY	293	212	505	70	107	177	93	56	149	32	56	88	38	57	95			0	526	488	1 014
PHILOSOPHIE	95	57	152	54	13	67	31	16	47	40	16	56	42	20	62			0	262	122	384
S/T	803	625	1 428	230	247	477	209	146	355	138	116	254	140	123	263	0	0	0	1 520	1 257	2 777

## FACULTE DE MEDECINE

FILIERE	ANNEE D'ETUDE																								TOTAL		
	1è			2è			3è			4è			5è			6e			7e			8e					
	M	F	S/T	M	F	S/T	M	F	S/T	M	F	S/T	M	F	S/T	M	F	S/T	M	F	S/T	M	F	S/T	M	F	S/T
Médecine Humaine	141	131	272	20	30	50	26	24	50	23	16	39	27	17	44	22	13	35	23	18	41	18	13	31	300	262	562
Médecine dentaire	2	3	5			0			0			0			0			0			0			0	2	3	5
S/T	143	134	277	20	30	50	26	24	50	23	16	39	27	17	44	22	13	35	23	18	41	18	13	31	302	265	567

## ECOLE NORMALE SUPERIEURE

FILIERE	ANNEE D'ETUDE															TOTAL		
	L1			L2			L3			M1			M2					
	M	F	S/T	M	F	S/T	M	F	S/T	M	F	S/T	M	F	S/T	M	F	S/T
LETTRE	112	172	284	59	99	158	108	145	253	84	117	201	45	78	123	408	611	1 019
SCIENCES	118	81	199	258	218	476	74	24	98	56	29	85	54	32	86	560	384	944
S/T	230	253	483	317	317	634	182	169	351	140	146	286	99	110	209	968	995	1 963

## TABLEAU RECAPITULATIF DE L'UNIVERSITE DE TOLIARA

Etablissement	ANNEE D'ETUDE																				
	L1			L2			L3			M1			M2			6è			7e		
	M	F	S/T	M	F	S/T	M	F	S/T	M	F	S/T	M	F	S/T	M	F	S/T	M	F	S/T
<b>DEGS</b>	1 115	769	<b>1884</b>	366	228	<b>594</b>	315	233	<b>548</b>	295	194	<b>489</b>	100	51	<b>151</b>			<b>0</b>			<b>0</b>
<b>FACULTE DES SCIENCES</b>	201	138	<b>339</b>	74	54	<b>128</b>	61	28	<b>89</b>	67	41	<b>108</b>	55	31	<b>86</b>			<b>0</b>			<b>0</b>
<b>FLSH</b>	803	625	<b>1428</b>	230	247	<b>477</b>	209	146	<b>355</b>	138	116	<b>254</b>	140	123	<b>263</b>			<b>0</b>			<b>0</b>
<b>FACULTE DE MEDECINE</b>	143	134	<b>277</b>	20	30	<b>50</b>	26	24	<b>50</b>	23	16	<b>39</b>	27	17	<b>44</b>	22	13	<b>35</b>	23	18	<b>41</b>
<b>ENS</b>	230	253	<b>483</b>	317	317	<b>634</b>	182	169	<b>351</b>	140	146	<b>286</b>	99	110	<b>209</b>			<b>0</b>			<b>0</b>
	<b>2 492</b>	<b>1919</b>	<b>4411</b>	<b>1007</b>	<b>876</b>	<b>1883</b>	<b>793</b>	<b>600</b>	<b>1393</b>	<b>663</b>	<b>513</b>	<b>1176</b>	<b>421</b>	<b>332</b>	<b>753</b>	<b>22</b>	<b>13</b>	<b>35</b>	<b>23</b>	<b>18</b>	<b>41</b>

Etablissement	ANNEE D'ETUDE						TOTAL		
	8ème			DOCTORAT					
	M	F	S/T	M	F	S/T	M	F	S/T
<b>DEGS</b>			<b>0</b>			<b>0</b>	<b>2 191</b>	<b>1 475</b>	<b>3666</b>
<b>FACULTE DES SCIENCES</b>			<b>0</b>	28	13	<b>41</b>	<b>486</b>	<b>305</b>	<b>791</b>
<b>FLSH</b>			<b>0</b>			<b>0</b>	<b>1 520</b>	<b>1 257</b>	<b>2777</b>
<b>FACULTE DE MEDECINE</b>	18	13	<b>31</b>			<b>0</b>	<b>302</b>	<b>265</b>	<b>567</b>
<b>ENS</b>			<b>0</b>			<b>0</b>	<b>968</b>	<b>995</b>	<b>1963</b>
<b>TOTAL</b>	<b>18</b>	<b>13</b>	<b>31</b>	<b>28</b>	<b>13</b>	<b>41</b>	<b>5 467</b>	<b>4 297</b>	<b>9 764</b>

## REPARTITION DES ETUDIANTS INSCRITS PAR UNIVERSITE

AU TITRE DE L 'ANNEE 2021-2022

(Toutes nationalités confondues)

## FILIERES COURTES /PROFESSIONNALISANTES

ETABLISSEMENT	Filière	L1			L2			L3 PRO			M1			M2 PRO			TOTAL		
		M	F	S/T	M	F	S/T	M	F	S/T	M	F	S/T	M	F	S/T	M	F	Total
Faculté des Sciences	ENTOAP	2	3	5	7	6	13	8	7	15			0			0	17	16	33
	GDINS			0			0			0	8	19	27	13	14	27	21	33	54
	ABE			0			0	10	12	22	7	13	20	2	5	7	19	30	49
	s/total	2	3	5	7	6	13	18	19	37	15	32	47	15	19	34	57	79	136
FEGS	FPTDS	110	151	261	74	126	200	152	312	464	12	22	34	23	39	62	371	650	1 021
FLSH (DIFP)	Plurilinguismes et interculturelles			0			0			0	14	51	65	9	34	43	23	85	108
	Sciences du tourisme			0			0	24	12	36	40	57	97	18	49	67	82	118	200
	COMMIDEL			0			0			0	7	18	25	14	24	38	21	42	63
	s/total	0	0	0	0	0	0	24	12	36	61	126	187	41	107	148	126	245	371
ESPA	BTP PRO	16	4	20	25	9	34	14	8	22	15	4	19	12	6	18	82	31	113
	Electronique PRO	21	5	26	22	2	24	18	2	20	16	1	17	6	0	6	83	10	93
	Génie Electrique PRO	30	5	35	21	3	24	15	5	20	8	5	13	20	3	23	94	21	115
	Génie Géologique PRO	3	5	8	3	9	12	4	7	11			0			0	10	21	31
	GMI PRO	23	7	30	18	4	22	17	4	21	0	0	0	0	0	0	58	15	73
	GPCI PRO	13	12	25	11	15	26	7	16	23	9	10	19			0	40	53	93
	Hydraulique PRO			0	6	7	13	11	7	18			0			0	17	14	31
	IGAT PRO	13	14	27	13	14	27	27	16	43	24	19	43	78	59	137	155	122	277
	IMIN PRO	22	11	33	22	15	37	28	12	40	16	7	23	14	14	28	102	59	161
	IPE PRO	12	8	20	17	9	26	15	7	22	10	7	17	9	4	13	63	35	98
	SIM PRO	14	4	18	15	5	20	14	8	22	7	2	9	22	6	28	72	25	97
	TCO PRO	21	5	26	20	6	26	24	5	29	17	2	19	22	7	29	104	25	129
	ISA PRO			0			0			0	0	0	0	40	8	48	40	8	48
	Génie Rural PRO	15	7	22	21	19	40	11	11	22			0			0	47	37	84
	UAGC PRO			0			0			0	16	6	22	18	6	24	34	12	46
s/total	203	87	290	214	117	331	205	108	313	138	63	201	241	113	354	1 001	488	1 489	



ETABLISSEMENT	Filière	L1			L2			L3 PRO			M1			M2 PRO			TOTAL		
		M	F	S/T	M	F	S/T	M	F	S/T	M	F	S/T	M	F	S/T	M	F	Total
IES SI	Communication			0			0	16	17	33			0			0	16	17	33
	Tourisme	12	18	30	9	19	28			0			0			0	21	37	58
	s/total	12	18	30	9	19	28	16	17	33	0	0	0	0	0	0	37	54	91
Faculté de Médecine	Paramédicaux	142	223	365	56	100	156	71	91	162			0			0	269	414	683
Université d'Antananarivo		469	482	951	360	368	728	486	559	1 045	226	243	469	320	278	598	1 861	1 930	3 791
CURSA	Electricité, Electro-Technique et Energie	50	3	53			0			0			0			0	50	3	53
	Etudes Françaises	53	61	114	20	10	30	7	2	9			0			0	80	73	153
	Sciences Agronomiques	55	36	91	20	5	25			0			0			0	75	41	116
	Sciences de la Nature et de	118	84	202	10	14	24	7	6	13			0			0	135	104	239
	Etude Anglo-Américaines	71	50	121	26	12	38	15	5	20			0			0	112	67	179
	s/total	347	234	581	76	41	117	29	13	42	0	0	0	0	0	0	452	288	740
ISAE	Administration d'entreprise	44	72	116	61	68	129	52	69	121			0			0	157	209	366
	s/total	44	72	116	61	68	129	52	69	121	0	0	0	0	0	0	157	209	366
Faculté de Médecine	Sciences spécialistes	14	5	19													14	5	19
	Paramédicaux	74	141	215	22	40	62	63	79	142			0			0	159	260	419
	s/total	88	146	234	22	40	62	63	79	142	0	0	0	0	0	0	173	265	438
Université Nord Antsiranana		479	452	931	159	149	308	144	161	305	0	0	0	0	0	0	782	762	1 544
ISTE	Environnement	44	60	104	54	65	119	41	50	91			0			0	139	175	314
	Tourisme management	32	49	81	36	56	92	48	35	83			0			0	116	140	256
	Technologie	111	28	139	93	24	117	82	32	114			0			0	286	84	370
	Agronomie	66	67	133	70	60	130	66	45	111			0			0	202	172	374
	s/total	253	204	457	253	205	458	237	162	399	0	0	0	0	0	0	743	571	1 314
Faculté de Médecine	Paramédicaux	2	7	9			0			0			0			0	2	7	9
ISST	Tronc commun	60	45	105			0			0			0			0	60	45	105
	Agroalimentaire			0	30		30	32	31	63			0			0	62	31	93
	Eau			0	10		10	13	5	18			0			0	23	5	28
	s/total	60	45	105	40	0	40	45	36	81	0	0	0	0	0	0	145	81	226
CONFUCIUS	Langue chinoise	45	62	107	37	38	75	13	27	40			0			0	95	127	222
ISTR	Sciences agronomies et halieutiques	41	18	59	26	12	38	14	4	18			0			0	81	34	115

ETABLISSEMENT	Filière	L1			L2			L3 PRO			M1			M2 PRO			TOTAL		
		M	F	S/T	M	F	S/T	M	F	S/T	M	F	S/T	M	F	S/T	M	F	Total
CUR FARAFANGANA	Gestion	69	24	93	3	1	4	9	5	14			0			0	81	30	111
ENI	Informatique Pro	401	155	556			0			0			0			0	401	155	556
Université de Fianarantsoa		871	515	1 386	359	256	615	318	234	552	0	0	0	0	0	0	1 548	1 005	2 553
Faculté de Médecine	Paramédicaux			0	32	58	90	42	54	96			0			0	74	112	186
IOSTM	Assistant dentaire	0	0	0	14	15	29	15	13	28			0			0	29	28	57
	Diététique			0	4	7	11	2	6	8			0			0	6	13	19
	s/total	0	0	0	18	22	40	17	19	36	0	0	0	0	0	0	35	41	76
EDSP ANTISOHIHY	Droit et Sciences Politiques	25	23	48	16	13	29	3	7	10			0			0	44	43	87
	s/total	25	23	48	16	13	29	3	7	10	0	0	0	0	0	0	44	43	87
IUGM MAEVATANANA	Gestion et commerce	24	26	50	8	11	19	6	13	19			0			0	38	50	88
IUTAM / ANTISOHIHY	Biologie Appliquée	44	51	95	21	25	46	16	16	32			0			0	81	92	173
ELCI	Ecole des Langues Commerciales	12	27	39	13	20	33	6	8	14			0			0	31	55	86
EATP	Technique en prothèse dentaire	7	8	15	12	10	22	6	11	17			0			0	25	29	54
ISSTM	STGC	57	7	64	12	2	14	5	1	6	7		7	11	1	12	92	11	103
	SNTPA	100	21	121	46	20	66	37	13	50	10	2	12	5	2	7	198	58	256
	STI	66	2	68	17	0	17	9	0	9	9	1	10	3		3	104	3	107
	s/total	223	30	253	75	22	97	51	14	65	26	3	29	19	3	22	394	72	466
UFRSS Mandritsara	SADD	184	107	291	101	42	143	76	38	114			0			0	361	187	548
	Sciences Humaines	132	76	208	54	20	74	65	22	87			0			0	251	118	369
	s/total	316	183	499	155	62	217	141	60	201	0	0	0	0	0	0	612	305	917
Ecole de tourisme	tourisme	73	188	261	61	133	194	44	81	125	8	14	22	11	20	31	197	436	633
	s/total	73	188	261	61	133	194	44	81	125	8	14	22	11	20	31	197	436	633
Université de Mahajanga		724	536	1 260	411	376	787	332	283	615	34	17	51	30	23	53	1 531	1 235	2 766

ETABLISSEMENT	Filière	L1			L2			L3 PRO			M1			M2 PRO			TOTAL		
		M	F	S/T	M	F	S/T	M	F	S/T	M	F	S/T	M	F	S/T	M	F	Total
Faculté de Médecine	Paramédicaux	30	76	106	20	40	60	15	42	57			0			0	65	158	223
ISSEDD	Environnement	97	174	271	51	104	155	41	94	135	38	46	84	18	35	53	245	453	698
ISTRA	Gestion des Entreprises et Administration	40	75	115	38	43	81	13	30	43			0			0	91	148	239
ISTRALMA	Gestion	92	106	198	54	37	91	45	29	74			0			0	191	172	363
	Droit	55	79	134	28	42	70	33	41	74			0			0	116	162	278
	économie	59	39	98	34	20	54			0			0			0	93	59	152
	Agronomie	52	18	70	32	18	50			0			0			0	84	36	120
	s/total	258	242	500	148	117	265	78	70	148	0	0	0	0	0	0	484	429	913
ISTRCE	Gestion	50	64	114	27	35	62	20	28	48			0			0	97	127	224
	Droit	30	38	68			0			0			0			0	30	38	68
	Agronomie	56	41	97	43	28	71	46	29	75	38	18	56			0	183	116	299
	s/total	136	143	279	70	63	133	66	57	123	38	18	56	0	0	0	310	281	591
CONFICIUS	langue et culture chinoise	22	31	53	8	24	32	2	23	25							32	78	110
ITPT	TOURISME	29	73	102	15	49	64	8	18	26			0			0	52	140	192
Université de Toamasina		612	814	1 426	350	440	790	223	334	557	76	64	140	18	35	53	1 279	1 687	2 966
Faculté de Médecine	Paramédicaux	68	92	160	23	37	60	24	36	60			0			0	115	165	280
IES TOLIARA	Agronomie	111	106	217	64	70	134	74	55	129			0	16	3	19	265	234	499
	eau	33	16	49	19	7	26	18	4	22			0	5	2	7	75	29	104
	s/total	144	122	266	83	77	160	92	59	151	0	0	0	21	5	26	340	263	603
IES Anosy	tronc commun	62	66	128			0			0			0			0	62	66	128
	ECOTOURISME			0	14	4	18	14	11	25			0			0	28	15	43
	sciences marines			0	12	11	23	19	9	28	6	1	7	11		11	48	21	69
	GEOLOGIE			0	7	1	8	10	2	12			0			0	17	3	20
	ENVIRONNEMENT			0	14	9	23	23	19	42			0			0	37	28	65
	s/total	62	66	128	47	25	72	66	41	107	6	1	7	11	0	11	192	133	325

ETABLISSEMENT	Filière	L1			L2			L3 PRO			M1			M2 PRO			TOTAL		
		M	F	S/T	M	F	S/T	M	F	S/T	M	F	S/T	M	F	S/T	M	F	Total
IHSM	Tronc commun	27	17	44	21	14	35			0			0			0	48	31	79
	Gestion de la Biodiversité de l'Environnement			0			0	8	9	17	11	8	19	13	15	28	32	32	64
	Pêche, Aquaculture et Qualité			0			0	8	4	12	12	3	15	24	18	42	44	25	69
	Ecotourisme et Bio Management			0			0			0	10	9	19	22	19	41	32	28	60
	s/total	27	17	44	21	14	35	16	13	29	33	20	53	59	52	111	156	116	272
CURA	ALSH	86	60	146	21	13	34	10	7	17	8	6	14	8	5	13	133	91	224
	STE	62	28	90	21	12	33	8	3	11	6	6	12	9	7	16	106	56	162
	s/total	148	88	236	42	25	67	18	10	28	14	12	26	17	12	29	239	147	386
IES Menabe	Agronomie	27	21	48	9	10	19	8	4	12			0			0	44	35	79
	Technique de l'Environnement	39	30	69	13	19	32	10	9	19			0			0	62	58	120
	s/total	66	51	117	22	29	51	18	13	31	0	0	0	0	0	0	106	93	199
Université de Toliara		515	436	951	238	207	445	234	172	406	53	33	86	108	69	177	1 148	917	2 065
TOTAL		3 670	3 235	6 905	1 877	1 796	3 673	1 737	1 743	3 480	389	357	746	476	405	881	8 149	7 536	15 685

**ETUDIANTS DE NATIONALITE ETRANGERE INSCRITS DANS LES UNIVERSITES  
AU TITRE DE L'ANNEE UNIVERSITAIRE 2021-2022**

UNIVERSITES	ETABLISSEMENT / INSTITUT / ECOLE	Africaine			Asiatique			Comorienne			Européenne			Autres			Ensemble		
		M	F	S/tot	M	F	S/tot	M	F	S/tot	M	F	S/tot	M	F	S/tot	M	F	Total
ANTANANARIVO	EGS			0			0	6		6			0	1		1	7	0	7
	ENS			0			0	1		1			0			0	1	0	1
	ESPA	7	4	11			0	8	1	9	2	7	9			0	17	12	29
	FAC SCIENCES	1		1			0	48	25	73			0			0	49	25	74
	FDSP			0			0	2	1	3			0			0	2	1	3
	FLSH	1		1	1		1	20	1	21			0			0	22	1	23
	MEDECINE	10	9	19	1		1	45	23	68			0			0	56	32	88
	ECOLE DOCTORALES	3	0	3	0	0	0	9	2	11	1	0	1	0	0	0	13	2	15
<b>S/T</b>	<b>22</b>	<b>13</b>	<b>35</b>	<b>2</b>	<b>0</b>	<b>2</b>	<b>139</b>	<b>53</b>	<b>192</b>	<b>3</b>	<b>7</b>	<b>10</b>	<b>1</b>	<b>0</b>	<b>1</b>	<b>167</b>	<b>73</b>	<b>240</b>	
DIEGO	ENSET			0			0	11	1	12			0			0	11	1	12
	ES POLY DIEGO			0			0	1		1			0			0	1	0	1
	FLSH			0			0	1	2	3			0			0	1	2	3
	MEDECINE	3	2	5			0	1	1	2			0	1		1	5	3	8
	SCIENCE			0			0	17	1	18			0			0	17	1	18
<b>S/T</b>	<b>3</b>	<b>2</b>	<b>5</b>	<b>0</b>	<b>0</b>	<b>0</b>	<b>31</b>	<b>5</b>	<b>36</b>	<b>0</b>	<b>0</b>	<b>0</b>	<b>1</b>	<b>0</b>	<b>1</b>	<b>35</b>	<b>7</b>	<b>42</b>	
FIANARANTSOA	CONFICIUS			0	1		1			0			0			0	1	0	1
	CUR FARAFANGANA			0			0			0			0			0	0	0	0
	DEGSS			0			0	6		6			0			0	6	0	6
	EMIT			0			0			0			0			0	0	0	0
	ENI			0			0	1		1			0			0	1	0	1
	ENS			0			0			0			0			0	0	0	0
	FAC SCIENCES	1		1			0	8		8			0			0	9	0	9
	FLSH			0			0		1	1			0			0	0	1	1
	ISST			0			0			0			0			0	0	0	0
	ISTE			0			0	4		4			0			0	4	0	4
	ISTR			0			0			0			0			0	0	0	0
	MEDECINE	5	4	9			0	2	2	4			0			0	7	6	13
	ECOLE DOCTORALES (EDMI)			0			0	1		1			0			0	1	0	1
<b>S/T</b>	<b>6</b>	<b>4</b>	<b>10</b>	<b>1</b>	<b>0</b>	<b>1</b>	<b>22</b>	<b>3</b>	<b>25</b>	<b>0</b>	<b>0</b>	<b>0</b>	<b>0</b>	<b>0</b>	<b>0</b>	<b>29</b>	<b>7</b>	<b>36</b>	
MAHAJANGA	EATP	1	0	1			0	2	4	6			0			0	3	4	7
	ECOLE DE PHARMACIE			0			0	1		1			0			0	1	0	1
	ECOLE DE TOURISME			0			0	2		2		1	1			0	2	1	3
	ECOLE DE VETERINAIRE			0			0			0			0			0	0	0	0
	EDSP ANTISOHIHY			0			0			0			0			0	0	0	0
	EDSP MAHAJANGA			0			0	4	1	5			0			0	4	1	5
	ELCI			0			0			0			0			0	0	0	0
	FSTE			0			0	19	7	26			0			0	19	7	26
	ILC			0			0		2	2			0			0	0	2	2
	IOSTM	1	1	2			0	2	1	3			0			0	3	2	5
	ISSTM		1	1			0	7		7			0			0	7	1	8
	IUGM ANTISOHIHY			0			0			0			0			0	0	0	0
	IUGM MAEVATANANA			0			0			0			0			0	0	0	0

**ETUDIANTS DE NATIONALITE ETRANGERE INSCRITS DANS LES UNIVERSITES  
AU TITRE DE L'ANNEE UNIVERSITAIRE 2021-2022 (suite)**

UNIVERSITES	ETABLISSEMENT / INSTITUT / ECOLE	Africaine			Asiatique			Comorienne			Européenne			Autres			Ensemble		
		M	F	S/tot	M	F	S/tot	M	F	S/tot	M	F	S/tot	M	F	S/tot	M	F	Total
MAHAJANGA	IUGM MAHAJANGA			0			0	5	2	7			0			0	5	2	7
	IUTAM ANTISOHIHY			0			0			0			0			0	0	0	0
	IUTAM MAHAJAGA			0			0	0	1	1			0			0	0	1	1
	MEDECINE	5	7	12	0	0	0	14	10	24			0	1		1	20	17	37
	UFRSS MANDRITSARA			0			0	0		0			0			0	0	0	0
	ECOLES DOCTORALES	1	0	1	0	0	0	2	0	2	0	0	0	0	0	0	3	0	3
S/T		8	9	17	0	0	0	58	28	86	0	1	1	1	0	1	67	38	105
TOAMASINA	DEGMIA			0			0	12	1	13			0			0	12	1	13
	FLSH			0			0	8	1	9			0			0	8	1	9
	MEDECINE	1		1			0	8	1	9			0			0	9	1	10
S/T		1	0	1	0	0	0	28	3	31	0	0	0	0	0	0	29	3	32
TOLIARA	CURA			0			0			0			0			0	0	0	0
	DEGS			0			0	2		2			0			0	2	0	2
	ENS			0			0	0		0			0			0	0	0	0
	FLSH			0			0	2		2			0			0	2	0	2
	IES ANOSY			0			0			0			0			0	0	0	0
	IES MENABE			0			0			0			0			0	0	0	0
	IES T			0			0	4		4			0			0	4	0	4
	IHSM			0			0	1		1	1		1			0	2	0	2
	MEDECINE			0	1		1	3		3			0			0	4	0	4
SCIENCES			0			0	2		2			0			0	2	0	2	
S/T		0	0	0	1	0	1	14	0	14	1	0	1	0	0	0	16	0	16
ENSEMBLE		40	28	68	4	0	4	292	92	384	4	8	12	3	0	3	343	128	471

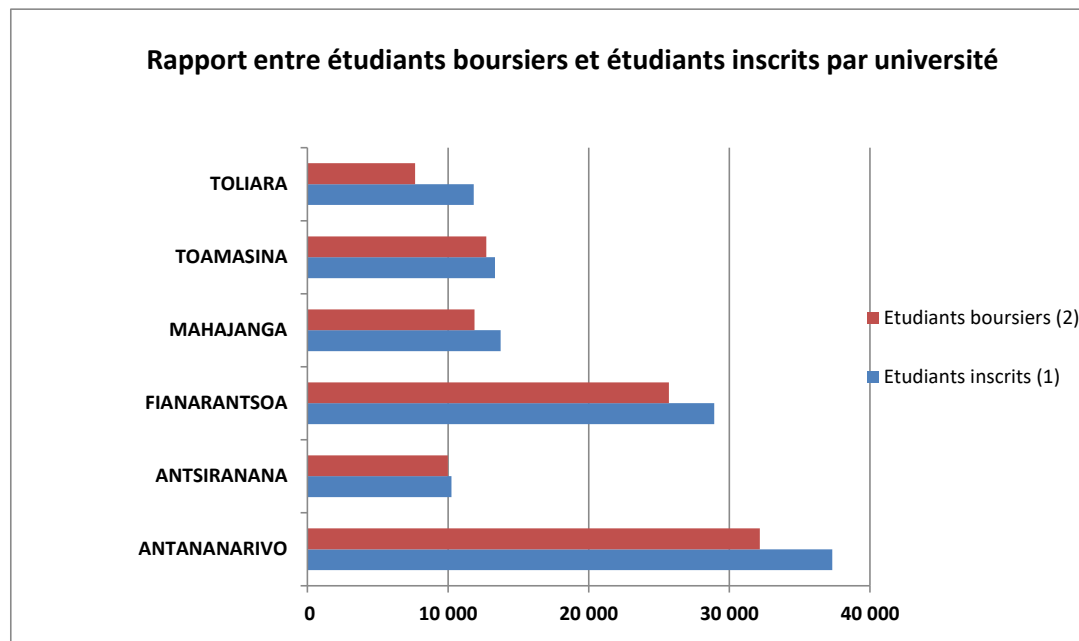
## REPARTITION DES ETUDIANTS BOURSIERS DES 6 UNIVERSITES AU TITRE DE L'ANNEE UNIVERSITAIRE 2021-2022

### 1) REPARTITION DES ETUDIANTS BOURSIERS PAR UNIVERSITE

UNIVERSITE	Etudiants Boursiers		TOTAL
	Nouveaux	Redoublants	
ANTANANARIVO	28 699	3 479	32 178
ANTSIRANANA	9 358	636	9 994
FIANARANTSOA	24 190	1 509	25 699
MAHAJANGA	11 542	337	11 879
TOAMASINA	12 575	140	12 715
TOLIARA	7 531	134	7 665
ENS.6 UNIVERSITES	93 895	6 235	100 130

### 2) RAPPORT ENTRE ETUDIANTS BOURSIERS ET ETUDIANTS INSCRITS PAR UNIVERSITE

UNIVERSITES	Etudiants inscrits (1)	Etudiants boursiers (2)	Rapport (2)/(1)
ANTANANARIVO	37 317	32 178	86,2
ANTSIRANANA	10 246	9 994	97,5
FIANARANTSOA	28 920	25 699	88,9
MAHAJANGA	13 739	11 879	86,5
TOAMASINA	13 342	12 715	95,3
TOLIARA	11 829	7 665	64,8
ENS.6 UNIVERSITES	115 393	100 130	86,8



## REPARTITION DES ETUDIANTS BOURSIERS AU TITRE DE L'ANNEE UNIVERSITAIRE 2021 - 2022

UNIVERSITE : ANTANANARIVO

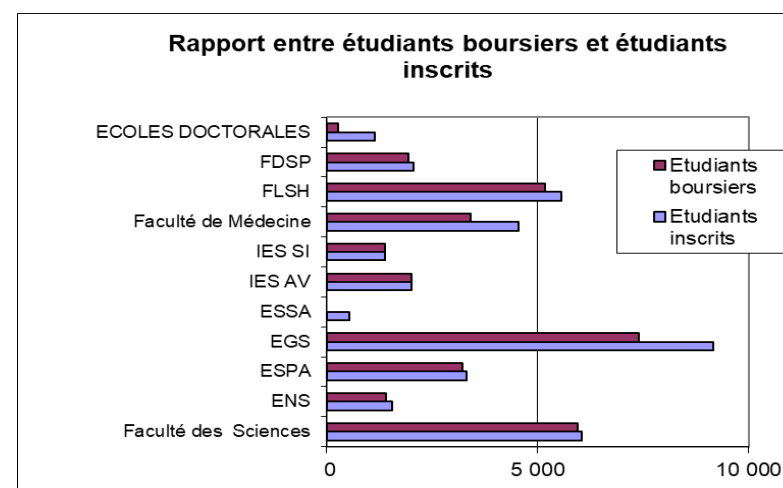
## 1) REPARTITION DES ETUDIANTS BOURSIERS PAR ETABLISSEMENT

ETABLISSEMENT	Etudiants Boursiers		TOTAL
	Nouveaux	Redoublants	
Faculté des Sciences	5 335	618	5 953
ENS	1 302	94	1 396
ESPA	3 181	37	3 218
EGS	6 049	1 360	7 409
ESSA*	0	0	0
IES AV	2 002	13	2 015
IES SI	1 378	2	1 380
Faculté de Médecine	2878	537	3 415
FLSH	4794	382	5 176
FDSP	1 508	436	1 944
ECOLES DOCTORALES	272		272
<b>SOUS -TOTAL</b>	<b>28 699</b>	<b>3 479</b>	<b>32 178</b>

\*Les étudiants de l'ESSA de l'Université d'Antananarivo ne sont pas boursiers mais bénéficient d'un pré-salaire du Ministère de l'Agriculture

2) RAPPORT ENTRE ETUDIANTS BOURSIERS  
ET ETUDIANTS INCRITS PAR ETABLISSEMENT

ETABLISSEMENT	Etudiants inscrits	Etudiants boursiers	Rapport
	(1)	(2)	(2)/(1)
Faculté des Sciences	6 042	5 953	98,5%
ENS	1 553	1 396	89,9%
ESPA	3 307	3 218	97,3%
EGS	9 170	7 409	80,8%
ESSA	546	0	0,0%
IES AV	2 015	2 015	100,0%
IES SI	1 386	1 380	99,6%
Faculté de Médecine	4 538	3 415	75,3%
FLSH	5 559	5 176	93,1%
FDSP	2 064	1 944	94,2%
ECOLES DOCTORALES	1 137	272	23,9%
<b>SOUS -TOTAL</b>	<b>37 317</b>	<b>32 178</b>	<b>86,2%</b>





## REPARTITION DES ETUDIANTS BOURSIERS AU TITRE DE L'ANNEE UNIVERSITAIRE 2021 - 2022

UNIVERSITE : ANTSIRANANA

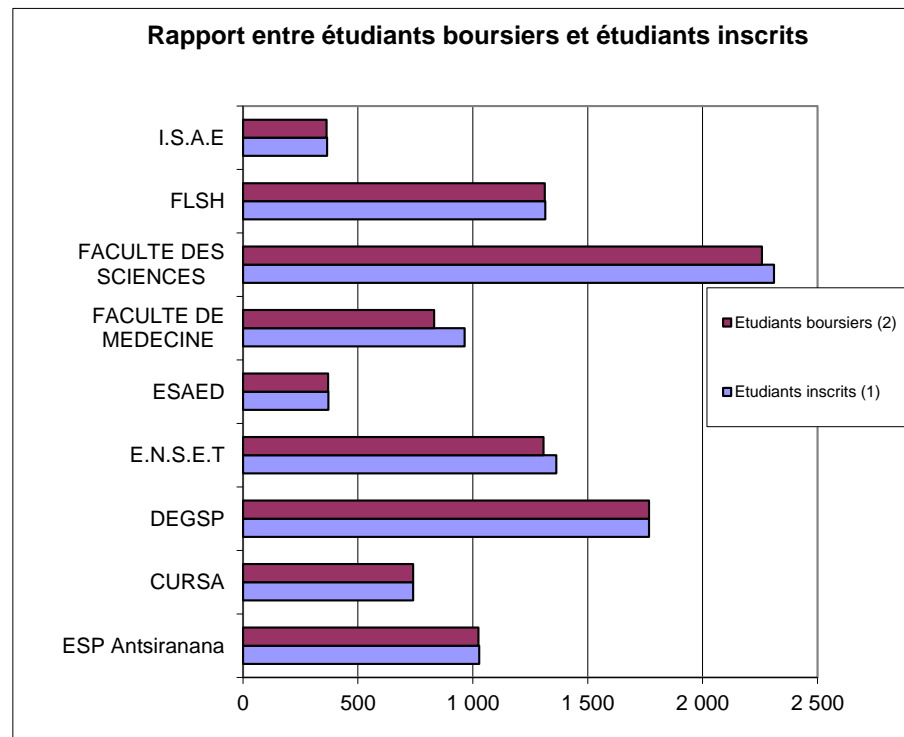
## 1) REPARTITION DES ETUDIANTS BOURSIERS PAR ETABLISSEMENT

ETABLISSEMENT	Etudiants Boursiers		TOTAL
	Nouveaux	Redoublants	
ESP Antsiranana	915	109	1 024
CURSA	719	21	740
DEGSP	1656	111	1 767
E.N.S.E.T	1191	117	1 308
ESAED	369	1	370
FACULTE DE MEDECINE	631	201	832
FACULTE DES SCIENCES	2211	47	2 258
FLSH	1287	26	1 313
I.S.A.E	361	3	364
ECOLES DOCTORALES	18		18
<b>SOUS - TOTAL</b>	<b>9 358</b>	<b>636</b>	<b>9 994</b>

\*données de l'année antérieure

2) RAPPORT ENTRE ETUDIANTS BOURSIERS  
ET ETUDIANTS INCRITS PAR ETABLISSEMENT

ETABLISSEMENT	Etudiants inscrits (1)	Etudiants boursiers (2)	Rapport (2)/(1)
ESP Antsiranana	1 028	1024	99,6%
CURSA	740	740	100,0%
DEGSP	1 767	1767	100,0%
E.N.S.E.T	1 363	1308	96,0%
ESAED	371	370	99,7%
FACULTE DE MEDECINE	964	832	86,3%
FACULTE DES SCIENCES	2 310	2258	97,7%
FLSH	1 315	1313	99,8%
I.S.A.E	366	364	99,5%
ECOLES DOCTORALES	22	18	81,8%
<b>SOUS - TOTAL</b>	<b>10 246</b>	<b>9 994</b>	<b>97,5%</b>



## REPARTITION DES ETUDIANTS BOURSIERS AU TITRE DE L'ANNEE UNIVERSITAIRE 2021- 2022

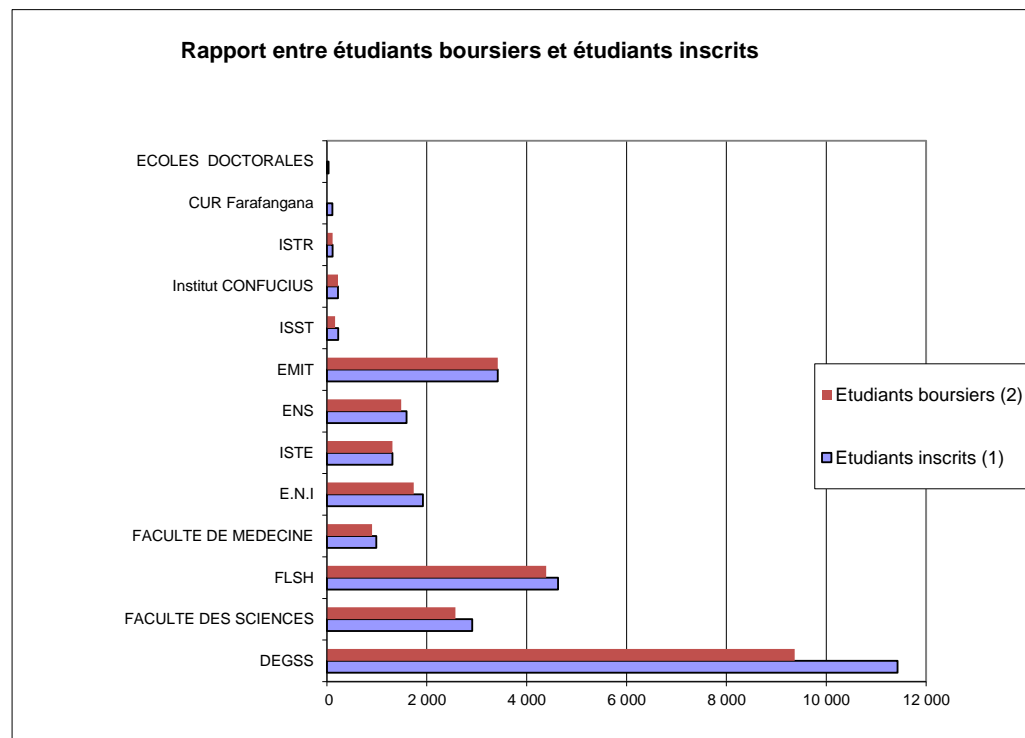
UNIVERSITE : FIANARANTSOA

## 1) REPARTITION DES ETUDIANTS BOURSIERS PAR ETABLISSEMENT

ETABLISSEMENT	Etudiants Boursiers		TOTAL
	Nouveaux	Redoublants	
DEGSS	8 601	768	9 369
FACULTE DES SCIENCES	2 308	267	2 575
FLSH	4 120	269	4 389
FACULTE DE MEDECINE	775	131	906
E.N.I	1 725	15	1 740
ISTE	1 299	12	1 311
ENS	1 479	7	1 486
EMIT	3 391	32	3 423
ISST	162	1	163
Institut CONFUCIUS	215	7	222
ISTR	115		115
CUR Farafangana			0
<b>SOUS - TOTAL</b>	<b>24 190</b>	<b>1 509</b>	<b>25 699</b>

2) RAPPORT ENTRE ETUDIANTS BOURSIERS  
ET ETUDIANTS INCRITS PAR ETABLISSEMENT

ETABLISSEMENT	Etudiants inscrits (1)	Etudiants boursiers (2)	Rapport (2)/(1)
DEGSS	11 428	9 369	82,0%
FACULTE DES SCIENCES	2 911	2 575	88,5%
FLSH	4 629	4 389	94,8%
FACULTE DE MEDECINE	990	906	91,5%
E.N.I	1 921	1 740	90,6%
ISTE	1 314	1 311	99,8%
ENS	1 595	1 486	93,2%
EMIT	3 423	3 423	100,0%
ISST	226	163	72,1%
Institut CONFUCIUS	222	222	100,0%
ISTR	115	115	100,0%
CUR Farafangana	111		0,0%
ECOLES DOCTORALES	35		0,0%
<b>SOUS - TOTAL</b>	<b>28 920</b>	<b>25 699</b>	<b>88,9%</b>



## REPARTITION DES ETUDIANTS BOURSIERS AU TITRE DE L'ANNEE UNIVERSITAIRE 2021 - 2022

UNIVERSITE : MAHAJANGA

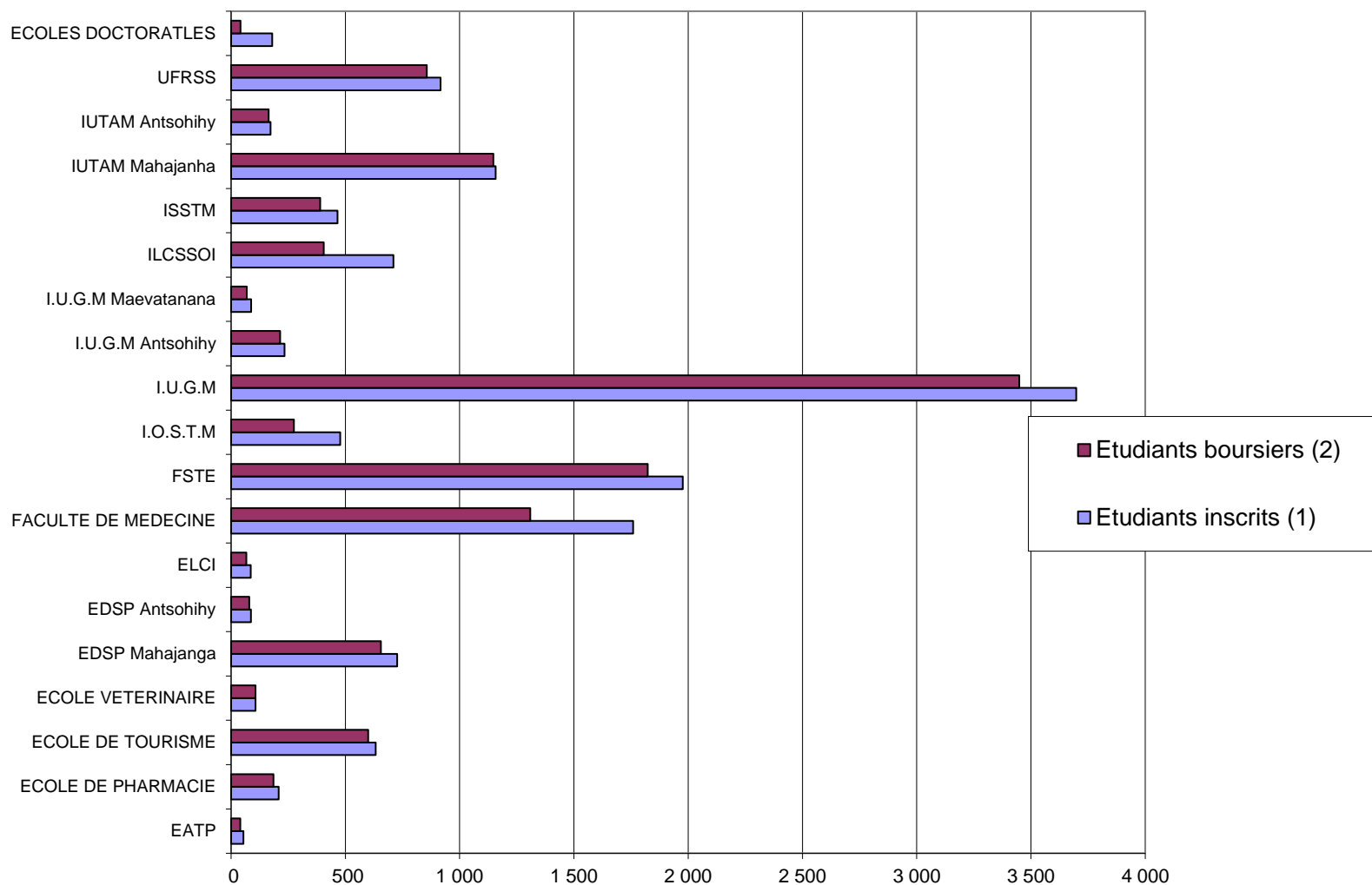
## 1) REPARTITION DES ETUDIANTS BOURSIERS PAR ETABLISSEMENT

ETABLISSEMENT	Etudiants Boursiers		TOTAL
	Nouveaux	Redoublants	
EATP	40		40
ECOLE DE PHARMACIE	166	19	185
ECOLE DE TOURISME	598	2	600
ECOLE VETERINAIRE	99	8	107
EDSP Mahajanga	620	36	656
EDSP Antsohihy	80		80
ELCI	67		67
FACULTE DE MEDECINE	1083	226	1309
FSTE	1815	8	1823
I.O.S.T.M	273	2	275
I.U.G.M	3441	8	3449
I.U.G.M Antsohihy	212	3	215
I.U.G.M Maevatanana	69		69
ILCSSOI	405		405
ISSTM	388	2	390
IUTAM Mahajanha	1144	4	1148
IUTAM Antsohihy	164		164
UFRSS	837	19	856
ECOLE DOCTORATLES	41		41
<b>total</b>	<b>11 542</b>	<b>337</b>	<b>11 879</b>

2) RAPPORT ENTRE ETUDIANTS BOURSIERS  
ET ETUDIANTS INCRITS PAR ETABLISSEMENT

ETABLISSEMENT	Etudiants inscrits	Etudiants boursiers	Rapport
	(1)	(2)	(2)/(1)
EATP	54	40	74,1
ECOLE DE PHARMACIE	208	185	88,9
ECOLE DE TOURISME	633	600	94,8
ECOLE VETERINAIRE	107	107	100,0
EDSP Mahajanga	727	656	90,2
EDSP Antsohihy	87	80	92,0
ELCI	86	67	77,9
FACULTE DE MEDECINE	1 759	1 309	74,4
FSTE	1 976	1 823	92,3
I.O.S.T.M	478	275	57,5
I.U.G.M	3 698	3 449	93,3
I.U.G.M Antsohihy	234	215	91,9
I.U.G.M Maevatanana	88	69	78,4
ILCSSOI	710	405	57,0
ISSTM	466	390	83,7
IUTAM Mahajanha	1 158	1 148	99,1
IUTAM Antsohihy	173	164	94,8
UFRSS	917	856	93,3
ECOLE DOCTORATLES	180	41	22,8
<b>total</b>	<b>13 739</b>	<b>11 879</b>	<b>86,5</b>

### Rapport entre étudiants boursiers et étudiants inscrits



## REPARTITION DES ETUDIANTS BOURSIERS AU TITRE DE L'ANNEE UNIVERSITAIRE 2021- 2022

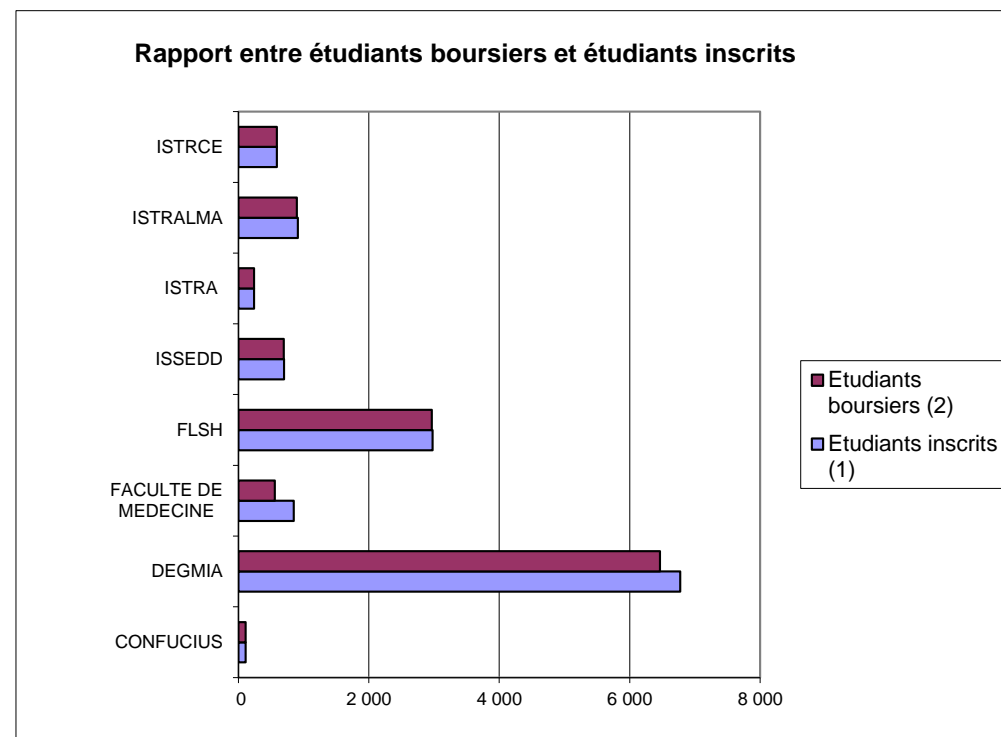
UNIVERSITE : TOAMASINA

## 1) REPARTITION DES ETUDIANTS BOURSIERS PAR ETABLISSEMENT

ETABLISSEMENT	Etudiants Boursiers		TOTAL
	Nouveaux	Redoublants	
CONFUCIUS	107	3	110
DEGMIA	6 465		6 465
FACULTE DE MEDECINE	538	20	558
FLSH	2 881	86	2 967
ISSEDD	687	9	696
ISTRA	235	4	239
ISTRALMA	896	1	897
ISTRCE	574	17	591
ITPT	192		192
<b>SOUS - TOTAL</b>	<b>12 575</b>	<b>140</b>	<b>12 715</b>

2) RAPPORT ENTRE ETUDIANTS BOURSIERS  
ET ETUDIANTS INCRITS PAR ETABLISSEMENT

ETABLISSEMENT	Etudiants inscrits (1)	Etudiants boursiers (2)	Rapport (2)/(1)
CONFUCIUS	110	110	100,0%
DEGMIA	6 776	6 465	95,4%
FACULTE DE MEDECINE	847	558	65,9%
FLSH	2 976	2 967	99,7%
ISSEDD	698	696	99,7%
ISTRA	239	239	100,0%
ISTRALMA	913	897	98,2%
ISTRCE	591	591	100,0%
ITPT	192	192	100,0%
<b>SOUS - TOTAL</b>	<b>13 342</b>	<b>12 715</b>	<b>95,3%</b>



## REPARTITION DES ETUDIANTS BOURSIERS AU TITRE DE L'ANNEE UNIVERSITAIRE 2021 - 2022

UNIVERSITE : TOLIARA

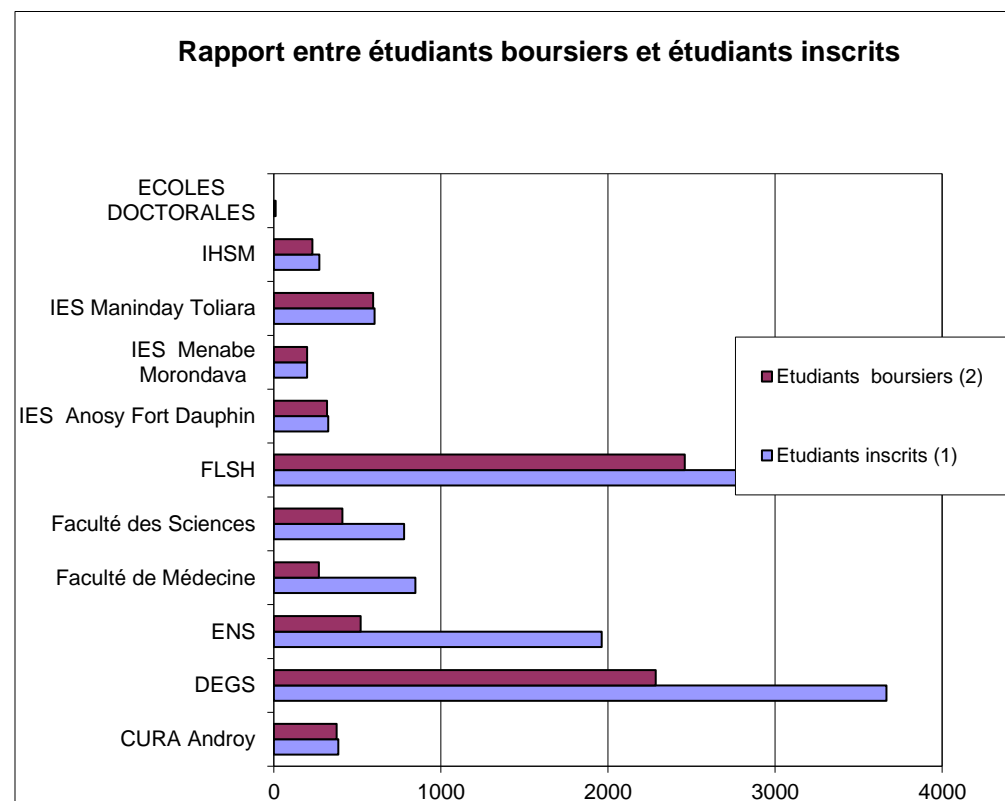
### 1) REPARTITION DES ETUDIANTS BOURSIERS PAR ETABLISSEMENT

ETABLISSEMENT	Etudiants Boursiers		TOTAL
	Nouveaux	Redoublants	
DEGS	2 156	130	<b>2286</b>
CURA Androy	375	1	<b>376</b>
ENS	520		<b>520</b>
Faculté de Médecine	270	0	<b>270</b>
Faculté des Sciences	410	0	<b>410</b>
FLSH	2 456	3	<b>2459</b>
IES Anosy Fort Dauphin	319	0	<b>319</b>
IES Menabe Morondava	199	0	<b>199</b>
IES Maninday Toliara	595	0	<b>595</b>
IHSM	231	0	<b>231</b>
ECOLES DOCTORALES	0	0	<b>0</b>
<b>SOUS - TOTAL</b>	<b>7 531</b>	<b>134</b>	<b>7 665</b>

\* données de l'année antérieure

### 2) RAPPORT ENTRE ETUDIANTS BOURSIERS ET ETUDIANTS INCRITS PAR ETABLISSEMENT

ETABLISSEMENT	Etudiants inscrits (1)	Etudiants boursiers (2)	Rapport (2)/(1)
CURA Androy	386	376	<b>97,4%</b>
DEGS	3 666	2286	<b>62,4%</b>
ENS	1 963	520	<b>26,5%</b>
Faculté de Médecine	847	270	<b>31,9%</b>
Faculté des Sciences	780	410	<b>52,6%</b>
FLSH	2 777	2459	<b>88,5%</b>
IES Anosy Fort Dauphin	325	319	<b>98,2%</b>
IES Menabe Morondava	199	199	<b>100,0%</b>
IES Maninday Toliara	603	595	<b>98,7%</b>
IHSM	272	231	<b>84,9%</b>
ECOLES DOCTORALES	11	0	<b>0,0%</b>
<b>SOUS - TOTAL</b>	<b>11 829</b>	<b>7 665</b>	<b>64,8%</b>



**EFFECTIFS DES ENSEIGNANTS PERMANENTS NATIONAUX AYANT EFFECTUE LEURS OBLIGATIONS DE SERVICE  
AU TITRE DE L'ANNEE UNIVERSITAIRE 2021-2022**

Universités	Facultés / Etablissements	PT			P			MC			A			Ensemble		
		M	F	S/T	M	F	S/T	M	F	S/T	M	F	S/T	M	F	S/T
Antananarivo	Faculté des Sciences	23	11	34	19	12	31	89	54	143	36	17	53	167	94	261
	FLSH	1	4	5	4	1	5	25	31	56	16	29	45	46	65	111
	Faculté de Médecine	30	12	42	7	3	10	7	5	12				44	20	64
	ESS POLY	9	3	12	9	2	11	61	20	81	35	21	56	114	46	160
	ESS AGRONOMIQUES	9	4	13	5	3	8	19	10	29	2	3	5	35	20	55
	ENS	2	1	3	1	1	2	18	15	33	19	12	31	40	29	69
	EGS	2	3	5	4		4	25	12	37	11	0	11	42	15	57
	FDSP	1		1	1	4	5	3	2	5	4	4	8	9	10	19
	IES ITASY	4		4				8	4	12	1	2	3	13	6	19
	IES VAKINAKARATRA	1		1	4		4	7	4	11	11	5	16	23	9	32
	<b>S/T Uté d'Antananarivo</b>	<b>82</b>	<b>38</b>	<b>120</b>	<b>54</b>	<b>26</b>	<b>80</b>	<b>262</b>	<b>157</b>	<b>419</b>	<b>135</b>	<b>93</b>	<b>228</b>	<b>533</b>	<b>314</b>	<b>847</b>
Antsiranana	DEGSP							7	3	10	5	2	7	12	5	17
	ESAED							1		1	2	1	3	3	1	4
	ES POLY	4		4	1		1	14	2	16	13	3	16	32	5	37
	FLSH		1	1	1		1	3	5	8	5	2	7	9	8	17
	SCIENCES	1		1	5	1	6	21	2	23	12	3	15	39	6	45
	MEDECINE				3	1	4	4	1	5				7	2	9
	ENSET	1		1				11		11	8	2	10	20	2	22
	<b>S/T Uté d'Antsiranana</b>	<b>6</b>	<b>1</b>	<b>7</b>	<b>10</b>	<b>2</b>	<b>12</b>	<b>61</b>	<b>13</b>	<b>74</b>	<b>45</b>	<b>13</b>	<b>58</b>	<b>122</b>	<b>29</b>	<b>151</b>

**EFFECTIFS DES ENSEIGNANTS PERMANENTS NATIONAUX AYANT EFFECTUE LEURS OBLIGATIONS DE SERVICE  
AU TITRE DE L'ANNEE UNIVERSITAIRE 2021-2022 (suite)**

Universités	Facultés / Etablissements	PT			P			MC			A			Ensemble		
		M	F	S/T	M	F	S/T	M	F	S/T	M	F	S/T	M	F	S/T
Fianarantsoa	EMIT	1		1				4		4	3	5	8	8	5	13
	FLSH		1	1		1	1	2		2	1	3	4	3	5	8
	ISTE	1		1				5	2	7	6	4	10	12	6	18
	ENI	1		1	1		1	5		5	5		5	12		12
	ENS		1	1	2		2	5		5	2	1	3	9	2	11
	MEDECINE				5	2	7	6	5	11				11	7	18
	SCIENCES	2	1	3	3		3	18	4	22	6	4	10	29	9	38
	DEGSS	1	1	2		1	1	4	3	7	15	14	29	20	19	39
	Confucius										3	2	5	3	2	5
	ISST							1		1	1		1	2		2
	<b>S/T Uté de Fianarantsoa</b>	<b>6</b>	<b>4</b>	<b>10</b>	<b>11</b>	<b>4</b>	<b>15</b>	<b>50</b>	<b>14</b>	<b>64</b>	<b>42</b>	<b>33</b>	<b>75</b>	<b>109</b>	<b>55</b>	<b>164</b>
Mahajanga	FSTE	3	1	4	3	1	4	22	6	28	12	4	16	40	12	52
	Médecine	4	2	6	4		4	10	7	17				18	9	27
	IOSTM	1	2	3	3		3	5	10	15				9	12	21
	IUGM							10	1	11	16	4	20	26	5	31
	IUTAM							2	1	3	5	4	9	7	5	12
	ELCI								1	1				0	1	1
	ISSTM				1		1	8		8	7	1	8	16	1	17
	ILC				1	1	2	4		4	6	3	9	11	4	15
	Ecole de Tourisme								1	1	1	1	2	1	2	3
	EATP								1	1	2		2	2	1	3
	EDSP							2	1	3	1		1	3	1	4
	UFRSS							2		2	3		3	5		5
	<b>S/T Uté Mahajanga</b>	<b>8</b>	<b>5</b>	<b>13</b>	<b>12</b>	<b>2</b>	<b>14</b>	<b>65</b>	<b>29</b>	<b>94</b>	<b>53</b>	<b>17</b>	<b>70</b>	<b>138</b>	<b>53</b>	<b>191</b>



**EFFECTIFS DES ENSEIGNANTS PERMANENTS NATIONAUX AYANT EFFECTUE LEURS OBLIGATIONS DE SERVICE  
AU TITRE DE L'ANNEE UNIVERSITAIRE 2021-2022 (suite)**

Universités	Facultés / Etablissements	PT			P			MC			A			Ensemble		
		M	F	S/T	M	F	S/T	M	F	S/T	M	F	S/T	M	F	S/T
Toamasina	FLSH	3		3	1		1	11	4	15	12	6	18	27	10	37
	DEGMIA							3	2	5	2	2	4	5	4	9
	MEDECINE				3		3	4	3	7				7	3	10
	ISSED				1	1	2	1		1	2	1	3	4	2	6
	ISTRA										3		3	3	0	3
	ISTRCE							2		2	5	1	6	7	1	8
	ISTRALMA							1		1	4	1	5	5	1	6
	<b>S/T Uté Toamasina</b>	<b>3</b>		<b>3</b>	<b>5</b>	<b>1</b>	<b>6</b>	<b>22</b>	<b>9</b>	<b>31</b>	<b>28</b>	<b>11</b>	<b>39</b>	<b>58</b>	<b>21</b>	<b>79</b>
Toliara	Cur Androy*							5		5	1	1	2	6	1	7
	DEGS*				1		1	5		5	9	10	19	15	10	25
	FLSH*		2	2	3		3	18	10	28	14	6	20	35	18	53
	MEDECINE*	1		1	1	1	2	6	2	8				8	3	11
	Sciences*	4	1	5	1		1	22	6	28	16	6	22	43	13	56
	IHSM*	1	1	2	1		1	12	4	16	1		1	15	5	20
	ENS*							3	3	6	1		1	4	3	7
	IES Maninday							2		2	5	2	7	7	2	9
	IES Anosy							3	1	4	2	1	3	5	2	7
	IES Menabe							5	1	6	3	2	5	8	3	11
<b>S/T Uté Toliara</b>	<b>6</b>	<b>4</b>	<b>10</b>	<b>7</b>	<b>1</b>	<b>8</b>	<b>81</b>	<b>27</b>	<b>108</b>	<b>52</b>	<b>28</b>	<b>80</b>	<b>146</b>	<b>60</b>	<b>206</b>	
<b>ENSEMBLE 6 UNIVERSITES</b>	<b>111</b>	<b>52</b>	<b>163</b>	<b>99</b>	<b>36</b>	<b>135</b>	<b>541</b>	<b>249</b>	<b>790</b>	<b>355</b>	<b>195</b>	<b>550</b>	<b>1 106</b>	<b>532</b>	<b>1 638</b>	

\* Données antérieures année Universitaire 2019-2020 et /ou estimation

PT : Professeur Titulaire

MC : Maître de Conférence

P : Professeur

A : Assistant

**TABLEAU RECAPITULATIF DU PERSONNEL ADMINISTRATIF ET  
TECHNIQUE DES 6 UNIVERSITES AU TITRE DE L'ANNEE UNIVERSITAIRE 2021-2022**

Université	GENRE	CATEGORIES (FONCTIONNAIRES & E.F.A)											EFA	ECD	ELD	TOTAL
		H.C.	IX	VIII	VII	VI	V	IV	III	II	I	S/TOTAL				
Antananarivo	M		1	26		16	26	27	117	166	273	652	162		123	937
	F		1	28		22	39	29	84	62	77	342	149		58	549
	<b>Total</b>		<b>2</b>	<b>54</b>		<b>38</b>	<b>65</b>	<b>56</b>	<b>201</b>	<b>228</b>	<b>350</b>	<b>994</b>	<b>311</b>		<b>181</b>	<b>1486</b>
Antsiranana	M										15	15	56		80	151
	F			1						4		5	60		43	108
	<b>Total</b>			<b>1</b>						<b>4</b>	<b>15</b>	<b>20</b>	<b>116</b>		<b>123</b>	<b>259</b>
Fianarantsoa	M			1		6	7	3	10	9	15	51	84		113	248
	F			2		6	5	2	14	6	4	39	100		50	189
	<b>Total</b>			<b>3</b>		<b>12</b>	<b>12</b>	<b>5</b>	<b>24</b>	<b>15</b>	<b>19</b>	<b>90</b>	<b>184</b>		<b>163</b>	<b>437</b>
Mahajanga	M			8		3	3	2	15	18	48	97	101		67	265
	F			9		5	9	5	25	21	63	137	115		54	306
	<b>Total</b>			<b>17</b>		<b>8</b>	<b>12</b>	<b>7</b>	<b>40</b>	<b>39</b>	<b>111</b>	<b>234</b>	<b>216</b>		<b>121</b>	<b>571</b>
Toamasina	M			1		3	4		6	18	35	67	46	151	88	352
	F			2		1	1	1	13	16	16	50	51	48	75	224
	<b>Total</b>			<b>3</b>		<b>4</b>	<b>5</b>	<b>1</b>	<b>19</b>	<b>34</b>	<b>51</b>	<b>117</b>	<b>97</b>	<b>199</b>	<b>163</b>	<b>576</b>
Toliara	M			2		15	20	3	28	38	11	117	7	68	43	235
	F					25	28	7	36	30	19	145	21	68	27	261
	<b>Total</b>			<b>2</b>		<b>40</b>	<b>48</b>	<b>10</b>	<b>64</b>	<b>68</b>	<b>30</b>	<b>262</b>	<b>28</b>	<b>136</b>	<b>70</b>	<b>496</b>
Ensemble 6 UNIVERSITES	<b>M</b>			<b>38</b>		<b>43</b>	<b>60</b>	<b>35</b>	<b>176</b>	<b>249</b>	<b>397</b>	<b>999</b>	<b>456</b>	<b>219</b>	<b>514</b>	<b>2188</b>
	<b>F</b>		<b>1</b>	<b>42</b>		<b>59</b>	<b>82</b>	<b>44</b>	<b>172</b>	<b>139</b>	<b>179</b>	<b>718</b>	<b>496</b>	<b>116</b>	<b>307</b>	<b>1637</b>
	<b>Total</b>		<b>2</b>	<b>80</b>		<b>102</b>	<b>142</b>	<b>79</b>	<b>348</b>	<b>388</b>	<b>576</b>	<b>1717</b>	<b>952</b>	<b>335</b>	<b>821</b>	<b>3825</b>

EFA: Employés Fonctionnaires Assimilés

ELD: Employés de Longue Durée

ECD: Employés de Courte Durée

**INSTITUT NATIONAL DES SCIENCES ET TECHNIQUES NUCLEAIRES ( INSTN)****REPARTITION DES ETUDIANTS INSCRITS DE L' INSTN AU TITRE DE L'ANNEE 2021 - 2022**

FILIERE	Année d'Etudes																	
	1ère			2ème			3ème			4ème			5ème			Ensemble		
	M	F	S/T	M	F	S/T	M	F	S/T	M	F	S/T	M	F	S/T	M	F	S/T
Radioprotection	5	2	7	5	2	7	10	2	12							20	6	26
Instrumentation Nucléaire et Nanotechnologie	5	4	9	10		10	7	1	8							22	5	27
Techniques Nucléaires et Environnement	0	2	2	2	1	3	2	3	5							4	6	10
Energie Nucléaire et Modélisation	1	1	2	2	1	3	3	2	5							6	4	10
Sécurité nucléaire			0															
<b>TOTAL</b>	<b>11</b>	<b>9</b>	<b>20</b>	<b>19</b>	<b>4</b>	<b>23</b>	<b>22</b>	<b>8</b>	<b>30</b>							<b>52</b>	<b>21</b>	<b>73</b>

**ETUDIANTS DE NATIONALITE ETRANGERE DE L' INSTN AU TITRE DE L'ANNEE 2021 - 2022**

Institution	Comori enne	dF	Europé enne	dF	Autres	dF	Ensem ble	dF
INSTN	3	2					3	2

**ENSEIGNANTS PERMANENTS NATIONAUX AYANT EFFECTUE LEURS OBLIGATIONS DE SERVICE  
AU TITRE DE L'ANNEE UNIVERSITAIRE 2021 - 2022**

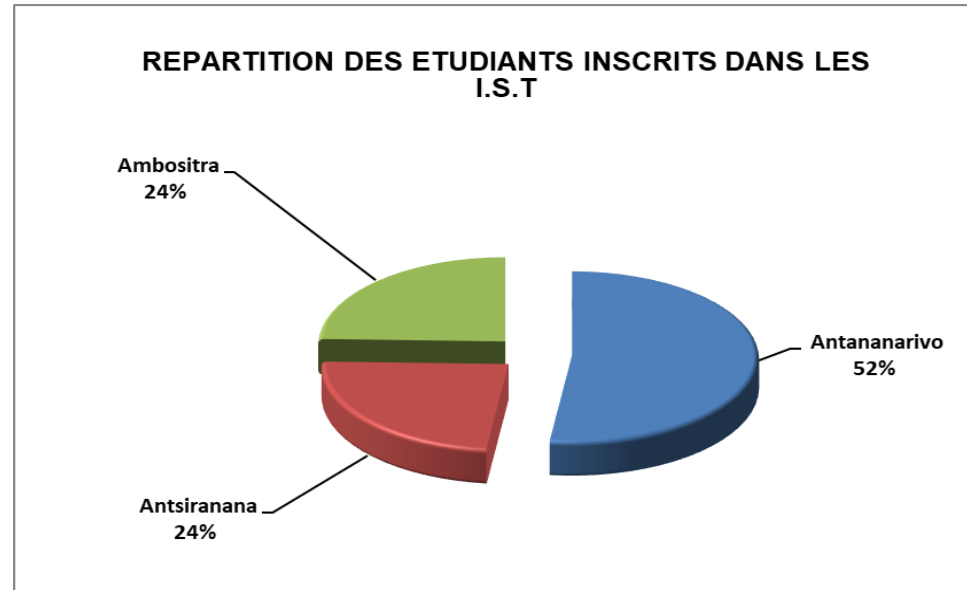
Institution	Professeur Titulaire			Professeur			Maître de Conférence			Assistant			Ensemble		
	M	F	S/T	M	F	S/T	M	F	S/T	M	F	S/T	M	F	S/T
INSTN	2		2	1	1	2	12	2	14	4	1	5	19	4	23

**PERSONNEL ADMINISTRATIF ET TECHNIQUE DE L'INSTN  
AU TITRE DE L'ANNEE UNIVERSITAIRE 2021 - 2022**

INSTN	CATEGORIE													TOTAL
	HC	X	IX	VIII	VII	VI	V	IV	III	II	I	ELD	ECD	
Masculin												3	3	6
Féminin												2	3	5
total												5	6	11

**REPARTITION DES ETUDIANTS INSCRITS PAR GENRE DE L' IST  
AU TITRE DE L'ANNEE 2021-2022**

IST	Masculin	Féminin	Total
Antananarivo	880	658	<b>1538</b>
Antsiranana	478	220	<b>698</b>
Ambositra	399	328	<b>727</b>
<b>Total</b>	<b>1 757</b>	<b>1 206</b>	<b>2 963</b>



**REPARTITION DES ETUDIANTS INSCRITS PAR DOMAINE DE L'IST AU TITRE DE L'ANNEE UNIVERSITAIRE 2021-2022**

domaine	IST			TOTAL
	Antananarivo	Antsiranana	Ambositra	
SSTE	520	207		727
SI	843	145	727	1 715
STECH	175	346		521
<b>TOTAL</b>	<b>1 538</b>	<b>698</b>	<b>727</b>	<b>2 963</b>

# REPARTITION DES ETUDIANTS DES INSTITUTS SUPERIEURS DE TECHNOLOGIE AU TITRE DE L'ANNEE 2021 - 2022

## IST D'ANTANANARIVO

### Formation Initiale

DEPARTEMENT	Année d'Etudes																		total		
	L1			L2			L3			Niv 3			Niv 4			Niv 5					
	M	F	S/T	M	F	S/T	M	F	S/T	M	F	S/T	M	F	S/T	M	F	S/T	M	F	S/T
INDUSTRIEL	63	16	79	61	8	69	40	19	59										164	43	207
GENIE CIVIL	58	47	105	63	32	95	39	24	63						0			0	160	103	263
GMEC	71	108	179	79	88	167	37	79	116										187	275	462
<b>TOTAL</b>	<b>192</b>	<b>171</b>	<b>363</b>	<b>203</b>	<b>128</b>	<b>331</b>	<b>116</b>	<b>122</b>	<b>238</b>	<b>0</b>	<b>0</b>	<b>0</b>	<b>0</b>	<b>0</b>	<b>0</b>	<b>0</b>	<b>0</b>	<b>0</b>	<b>511</b>	<b>421</b>	<b>932</b>

### Formation Continue

DEPARTEMENT	NIVEAU 1 Entrant			NIVEAU 1 Sortant			NIVEAU 2			NIVEAU 3			NIVEAU 4			NIVEAU 4 Entrant			NIVEAU 4 Sortant		
	M	F	S/T	M	F	S/T	M	F	S/T	M	F	S/T	M	F	S/T	M	F	S/T	M	F	S/T
INDUSTRIEL			0			0			0			0			0	25	3	28	30	8	38
GENIE CIVIL	31	16	47	44	11	55	15	8	23			0			0	33	11	44	21	8	29
GMEC	32	24	56	37	33	70	15	18	33			0			0	18	34	52	17	31	48
<b>TOTAL</b>	<b>63</b>	<b>40</b>	<b>103</b>	<b>81</b>	<b>44</b>	<b>125</b>	<b>30</b>	<b>26</b>	<b>56</b>	<b>0</b>	<b>0</b>	<b>0</b>	<b>0</b>	<b>0</b>	<b>0</b>	<b>76</b>	<b>48</b>	<b>124</b>	<b>68</b>	<b>47</b>	<b>115</b>

DEPARTEMENT	NIVEAU 5			TOTAL		
	M	F	S/T	M	F	S/T
INDUSTRIEL	24	5	29	79	16	95
GENIE CIVIL	9	1	10	153	55	208
GMEC	18	26	44	137	166	303
<b>TOTAL</b>	<b>51</b>	<b>32</b>	<b>83</b>	<b>369</b>	<b>237</b>	<b>606</b>

**TABLEAU RECAPITULATIF DE L' IST D'ANTANANARIVO ( FORMATION INITIALE ET FORMATION CONTINUE )**

DEPARTEMENT	ensemble		
	M	F	S/T
Industriel	243	59	302
Génie Civil	313	158	471
GMEC	324	441	765
<b>TOTAL</b>	<b>880</b>	<b>658</b>	<b>1 538</b>

**IST D'ANTSIRANANA ( Uniquement formation initiale )**

Département	Année d'Etudes																	
	L1			L2			L3			M1			M2			Ensemble		
	M	F	S/T	M	F	S/T	M	F	S/T	M	F	S/T	M	F	S/T	M	F	S/T
Industriel	90	6	96	80	4	84	21	1	22	20		20	15	1	16	226	12	238
Génie Civil	30	1	31	33	4	37	4	1	5							67	6	73
Management, Commerce et Services	45	68	113	38	62	100	10	37	47	4	5	9	2	12	14	99	184	283
Technologie et communication	29	7	36	32	8	40	13	2	15	4		4	8	1	9	86	18	104
<b>TOTAL</b>	<b>194</b>	<b>82</b>	<b>276</b>	<b>183</b>	<b>78</b>	<b>261</b>	<b>48</b>	<b>41</b>	<b>89</b>	<b>28</b>	<b>5</b>	<b>33</b>	<b>25</b>	<b>14</b>	<b>39</b>	<b>478</b>	<b>220</b>	<b>698</b>

**IST d'Ambositra (ISTA)****Formation Initiale**

Département	Année d'Etudes									Ensemble		
	L1			L2			L3					
	M	F	S/T	M	F	S/T	M	F	S/T	M	F	S/T
CRM	55	129	184	20	22	42	17	18	35	92	169	261
AAA	60	46	106	17	12	29	16	15	31	93	73	166
AEIR	44	5	49	16		16	5		5	65	5	70
EP	20	21	41	5	1	6	5	11	16	30	33	63
INFORMATIQUE	47	16	63	26	11	37			0	73	27	100
<b>TOTAL</b>	<b>226</b>	<b>217</b>	<b>443</b>	<b>84</b>	<b>46</b>	<b>130</b>	<b>43</b>	<b>44</b>	<b>87</b>	<b>353</b>	<b>307</b>	<b>660</b>

## Formation Continue

DEPARTEMENT	M1			M2			TOTAL		
	M	F	S/T	M	F	S/T	M	F	S/T
CRM			0			0	0	0	0
AAA	46	21	67			0	46	21	67
AEIR			0			0	0	0	0
EP			0			0	0	0	0
INFORMATIQUE			0			0	0	0	0
<b>TOTAL</b>	<b>46</b>	<b>21</b>	<b>67</b>	<b>0</b>	<b>0</b>	<b>0</b>	<b>46</b>	<b>21</b>	<b>67</b>

**ENSEMBLE : 3 IST ( Antananarivo - Antsiranana - Ambositra)**

## Formation initiale

IST	L1			L2			L3			M1 / NIV 4			M2 / NIV 5			Ensemble		
	M	F	S/T	M	F	S/T	M	F	S/T	M	F	S/T	M	F	S/T	M	F	S/T
ANTANANARIVO	192	171	363	203	128	331	116	122	238	0	0	0	0	0	0	511	421	932
ANTSIRANANA	194	82	276	183	78	261	48	41	89	28	5	33	25	14	39	478	220	698
AMBOSITRA	226	217	443	84	46	130	43	44	87			0			0	353	307	660
<b>TOTAL</b>	<b>612</b>	<b>470</b>	<b>1 082</b>	<b>470</b>	<b>252</b>	<b>722</b>	<b>207</b>	<b>207</b>	<b>414</b>	<b>28</b>	<b>5</b>	<b>33</b>	<b>25</b>	<b>14</b>	<b>39</b>	<b>1 342</b>	<b>948</b>	<b>2 290</b>

## Formation continue

DEPARTEMENT	Niveau 1			Niveau 2			Niveau 3			Niveau 4			Niveau 5			TOTAL		
	M	F	S/T	M	F	S/T	M	F	S/T	M	F	S/T	M	F	S/T	M	F	S/T
ANTANANARIVO	144	84	228	30	26	56			0	144	95	239	51	32	83	369	237	606
ANTSIRANANA			0			0			0			0			0	0	0	0
AMBOSITRA			0			0			0	46	21	67			0	46	21	67
<b>TOTAL</b>	<b>144</b>	<b>84</b>	<b>228</b>	<b>30</b>	<b>26</b>	<b>56</b>	<b>0</b>	<b>0</b>	<b>0</b>	<b>190</b>	<b>116</b>	<b>306</b>	<b>51</b>	<b>32</b>	<b>83</b>	<b>415</b>	<b>258</b>	<b>673</b>

## Formation initiale et continue

IST	Ensemble		
	M	F	S/T
ANTANANARIVO	880	658	<b>1 538</b>
ANTSIRANANA	478	220	<b>698</b>
AMBOSITRA	399	328	<b>727</b>
<b>TOTAL</b>	<b>1 757</b>	<b>1 206</b>	<b>2 963</b>



## REPARTITION DES ETUDIANTS BOURSIERS DES IST AU TITRE DE L'ANNEE 2021 -2022

## IST ANTANANARIVO

Département	Etudiants boursiers		
	Nouveaux	Redoublants	S/T
Industriel	204	3	207
Génie civil	257	6	263
GMEC	456	6	462
<b>TOTAL</b>	<b>917</b>	<b>15</b>	<b>932</b>

## IST ANTSIRANANA

Département	Etudiants boursiers		
	Nouveaux	Redoublants	S/T
Industriel	234	2	236
Génie civil	69	3	72
Management, Commerce et Services	277	5	282
Technologie de Communication	102		102
<b>TOTAL</b>	<b>682</b>	<b>10</b>	<b>692</b>

## IST AMBOSITRA

Département	Etudiants boursiers		
	Nouveaux	Redoublants	S/T
CRM	261	0	261
AAA	231	2	233
AEIR	69	1	70
EP	63		63
INFORMATIQUE	100		100
<b>TOTAL</b>	<b>724</b>	<b>3</b>	<b>727</b>

## ENSEMBLE : IST ( Antananarivo - Antsiranana - Ambositra)

INSTITUTIONS	Etudiants boursiers		
	Nouveaux	Redoublants	S/T
Antananarivo	917	15	932
Antsiranana	682	10	692
Ambositra	724	3	727
<b>TOTAL</b>	<b>2 323</b>	<b>28</b>	<b>2 351</b>

**REPARTITION DES ETUDIANTS ETRANGERS DES IST AU TITRE DE L'ANNEE 2021-2022**

IST	Africaine	dF	Asiatique	dF	Comorienne	dF	Européenne	dF	Autres	dF	Ensemble	dF
Antananarivo												
Antsiranana	3										3	
Ambositra												
<b>TOTAL</b>	<b>3</b>	<b>0</b>	<b>0</b>	<b>0</b>	<b>0</b>	<b>0</b>	<b>0</b>	<b>0</b>	<b>0</b>	<b>0</b>	<b>3</b>	<b>0</b>

**REPARTITION DES ENSEIGNANTS PERMANENTS NATIONAUX DANS LES IST  
AU TITRE DE L'ANNEE 2021-2022**

IST	Professeur Titulaire			Professeur			Maître de Conférence			Assistant			TOTAL		
	M	F	S/T	M	F	S/T	M	F	S/T	M	F	S/T	M	F	S/T
ANTANANARIVO	3		3	1		1	23	7	30	24	14	38	51	21	72
ANTSIRANANA							7	4	11	16	9	25	23	13	36
AMBOSITRA	1		1				5	6	11	18	11	29	24	17	41
<b>ENSEMBLE</b>	<b>4</b>		<b>4</b>	<b>1</b>		<b>1</b>	<b>35</b>	<b>17</b>	<b>52</b>	<b>58</b>	<b>34</b>	<b>92</b>	<b>98</b>	<b>51</b>	<b>149</b>

**REPARTITION DU PERSONNEL ADMINISTRATIF ET TECHNIQUE DES I.S.T.  
AU TITRE DE L'ANNEE UNIVERSITAIRE 2021 - 2022**

IST	GENRE	CATEGORIES											TOTAL	
		I	II	III	IV	V	VI	VII	VIII	IX	EFA	ELD		ECD
ANTANANARIVO	Masculin	20	3	15	3	5	1		1		1			49
	Féminin	8		12	5	5			1					31
	s/t	28	3	27	8	10	1		2					80
ANTSIRANANA	Masculin	4	1	1	1		1				4	2		14
	Féminin	3		4					1		2	1		11
	s/t	7	1	5	1		1		1		6	3		25
AMBOSITRA	Masculin				1		1				11	8	2	23
	Féminin						1				26	10		37
	s/t				1		2					18	2	60
ENSEMBLE	Masculin	24	4	16	5	5	3		1		16	10	2	86
	Féminin	11		16	5	5	1		2		28	11		79
	s/t	35	4	32	10	10	4		3		44	21	2	165

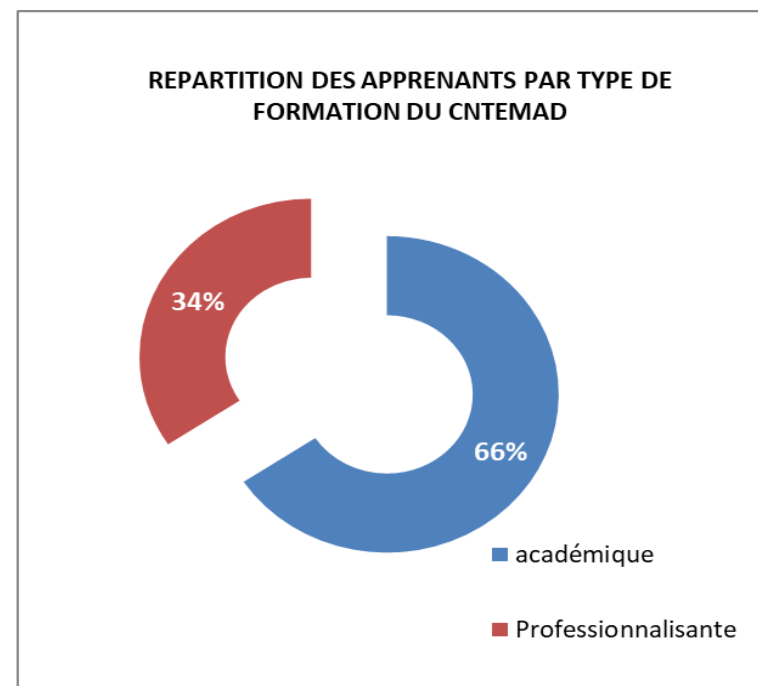
EFA: Employés Fonctionnaires Assimilés

ELD: Employés de Longue Durée

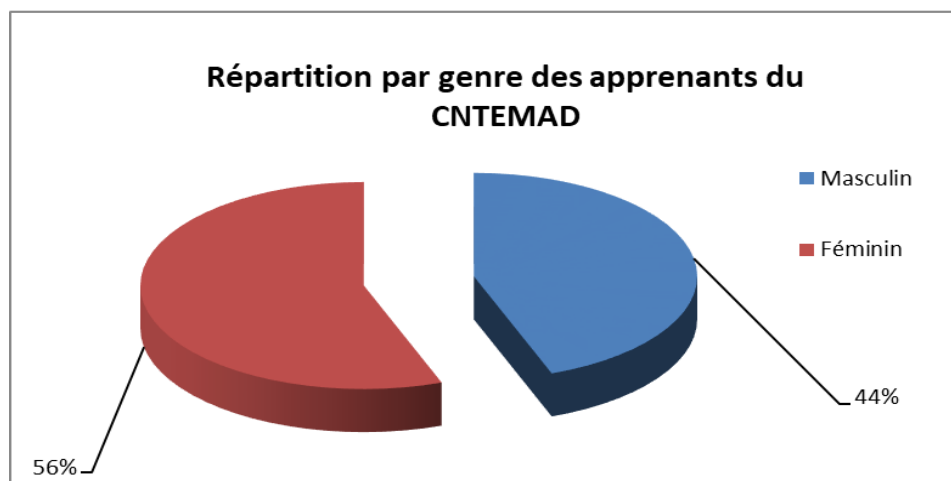
ECD: Employés de Courte Durée

## REPARTITION PAR FILIERE ET PAR GENRE DES APPRENANTS DU CNTEMAD AU TITRE DE L'ANNEE UNIVERSITAIRE 2021-2022 (Toutes nationalités confondues )

Type de Formation	Filière	Masculin	Féminin	TOTAL
Académique	GESTION	1 953	1 525	3 478
	DROIT	2 062	3 691	5 753
	ECONOMIE	661	648	1 309
	<b>S/T Académique</b>	<b>4 676</b>	<b>5 864</b>	<b>10 540</b>
Professionnalisante	Informatique	1 198	346	1 544
	Communication	555	1 882	2 437
	Commerce	367	748	1 115
	Génie Industriel	216	43	259
	Télécommunication	102	48	150
	<b>S/T Professionnalisante</b>	<b>2 438</b>	<b>3 067</b>	<b>5 505</b>
<b>ENSEMBLE</b>		<b>7 114</b>	<b>8 931</b>	<b>16 045</b>



Les apprenants du CNTEMAD au titre de l'année universitaire 2021-2022 sont au nombre de 16 045 dont 65,7 % en formation académique (Gestion et Droit et économie) et 34,3% en formation professionnalisante (Informatique, communication, Commerce, Génie industriel et Télécommunication).



**EFFECTIF DES APPRENANTS DU CYCLE UNIVERSITAIRE  
EN GESTION ET EN DROIT AU TITRE DE L'ANNEE 2021-2022 (CYCLE LONG)**

FILIERE	L1			L2			L3			M1			M2			TOTAL		
	M	F	S/T	M	F	S/T	M	F	S/T	M	F	S/T	M	F	S/T	M	F	Total
<b>GESTION</b>	891	58	949	385	512	897	245	394	639	227	326	553	205	235	440	1 953	1 525	3 478
<b>DROIT</b>	927	1 567	2 494	347	704	1 051	352	643	995	230	400	630	206	377	583	2 062	3 691	5 753
<b>ECONOMIE</b>	280	280	560	123	129	252	72	75	147	92	87	179	94	77	171	661	648	1 309
<b>Ensemble</b>	<b>2 098</b>	<b>1 905</b>	<b>4 003</b>	<b>855</b>	<b>1 345</b>	<b>2 200</b>	<b>669</b>	<b>1 112</b>	<b>1 781</b>	<b>549</b>	<b>813</b>	<b>1 362</b>	<b>505</b>	<b>689</b>	<b>1 194</b>	<b>4 676</b>	<b>5 864</b>	<b>10 540</b>

**EFFECTIF DES APPRENANTS EN FILIERES PROFESSIONNALISANTES  
AU TITRE DE L'ANNEE 2021-2022**

FILIERE	L1			L2			L3 / Licence Professionnelle			M1 / Master Professionnel			M2			TOTAL		
	M	F	S/T	M	F	S/T	M	F	S/T	M	F	S/T	M	F	S/T	M	F	S/T
<b>Informatique</b>	687	189	876	224	74	298	145	42	187			0	142	41	183	1 198	346	1 544
<b>Information et Communication</b>	283	805	1 088	118	462	580	79	308	387	41	183	224	34	124	158	555	1 882	2 437
<b>Commerce</b>	201	350	551	74	172	246	30	88	118	42	88	130	20	50	70	367	748	1 115
<b>Génie Industriel</b>	128	25	153	28	2	30	26	9	35	16	4	20	18	3	21	216	43	259
<b>Télécommunication</b>	63	23	86	16	12	28	8	5	13	8	5	13	7	3	10	102	48	150
<b>Ensemble</b>	<b>1 362</b>	<b>1 392</b>	<b>2 754</b>	<b>460</b>	<b>722</b>	<b>1 182</b>	<b>288</b>	<b>452</b>	<b>740</b>	<b>107</b>	<b>280</b>	<b>387</b>	<b>221</b>	<b>221</b>	<b>442</b>	<b>2 438</b>	<b>3 067</b>	<b>5 505</b>

ENSEMBLE CNTEMAD	L1			L2			L3			M1			M2			TOTAL		
	M	F	S/T	M	F	S/T	M	F	S/T	M	F	S/T	M	F	S/T	M	F	S/T
	3 460	3 297	6 757	1 315	2 067	3 382	957	1 564	2 521	656	1 093	1 749	726	910	1 636	7 114	8 931	16 045

**APPRENANTS DE NATIONALITE ETRANGERE INSCRITS AU CENTRE NATIONAL DU TELE-ENSEIGNEMENT  
AU TITRE DE L'ANNEE 2021-2022**

Filière	Africaine	dF	Asiatique	dF	Comorien	dF	Européenne	dF	Autres	dF	Ensemble	dF
DROIT					2						2	
GESTION					2						2	
ECONOMIE					2	1					2	1
INFORMATIQUE												
COMMERCE					1						1	
TELECOMMUNICATION					1						1	
COMMUNICATION												
GENIE INDUSTRIEL												
ENSEMBLE CNTEMAD					8	1					8	1

**PERSONNEL ADMINISTRATIF ET TECHNIQUE DU CENTRE NATIONAL DE TELE-ENSEIGNEMENT  
AU TITRE DE L'ANNEE UNIVERSITAIRE 2021-2022**

CNTEMAD	CATEGORIES											S/T	EFA	ECD	ELD	Total
	HC	X	IX	VIII	VII	VI	V	IV	III	II	I					
Masculin		1	4	16		26	9	9	14	9	16	104	2	1		107
Féminin			4	15		18	6	4	18	3	13	81	7	3		91
Ensemble		1	8	31		44	15	13	32	12	29	185	9	4		198

**EFFECTIF DES ETUDIANTS DES INSTITUTIONS D'ENSEIGNEMENT SUPERIEUR PRIVEES HABILITEES  
AU TITRE DE L'ANNEE 2021-2022**

n°	INSTITUTIONS	FILIERES	EFFECTIF DES ETUDIANTS														
			L1	D/F	L2	D/F	L3	D/F	M1	D/F	M2	D/F	Doc	D/F	S/T	D/F	
1	ACEEM BUSINESS SCHOOL Ankadivato	Gestion	31	19											31	19	
		Droit	19	13											19	13	
		Informatique	9												9	0	
		<b>S/Total</b>	<b>59</b>	<b>32</b>	<b>0</b>	<b>0</b>	<b>0</b>	<b>0</b>	<b>0</b>	<b>0</b>	<b>0</b>	<b>0</b>	<b>0</b>	<b>0</b>	<b>0</b>	<b>59</b>	<b>32</b>
2	AKAMASOA UNIVERSITE SAINT VINCENT DE PAUL Andralanitra	Infirmier généraliste	36	17	32	19									68	36	
		Sage-femme	33	33	37	37									70	70	
		<b>S/Total</b>	<b>69</b>	<b>50</b>	<b>69</b>	<b>56</b>	<b>0</b>	<b>0</b>	<b>0</b>	<b>0</b>	<b>0</b>	<b>0</b>	<b>0</b>	<b>0</b>	<b>138</b>	<b>106</b>	
3	ASJA	Sciences agronomique	76	40	45	18	40	21	60	19	51	27			272	125	
		Science de la terre	14	7	6	2			6	3	13	4			39	16	
		Economie et commerce	35	10	22	4	26	8	11	4	16	1			110	27	
		Informatique	126	76	59	34	39	22	58	36	31	18			313	186	
		Droit	91	57	62	40	43	23	40	23	26	13			262	156	
		Langue et culture	19	10												19	10
		<b>S/Total</b>	<b>361</b>	<b>200</b>	<b>194</b>	<b>98</b>	<b>148</b>	<b>74</b>	<b>175</b>	<b>85</b>	<b>137</b>	<b>63</b>	<b>0</b>	<b>0</b>	<b>1 015</b>	<b>520</b>	
4	ATTM	Tourisme	29	13	29	13									58	26	
		Hôtellerie Restauration-Bar	11	9	11	9									22	18	
		Arts culinaires	9	5	9	5									18	10	
		<b>S/Total</b>	<b>49</b>	<b>27</b>	<b>49</b>	<b>27</b>	<b>0</b>	<b>0</b>	<b>0</b>	<b>0</b>	<b>0</b>	<b>0</b>	<b>0</b>	<b>0</b>	<b>98</b>	<b>54</b>	
5	BIP Mahajanga	Sage-femme	1	1	5	5	9	9							15	15	
		Infirmier	3	1	3	0	7	5							13	6	
		<b>S/Total</b>	<b>4</b>	<b>2</b>	<b>8</b>	<b>5</b>	<b>16</b>	<b>14</b>	<b>0</b>	<b>0</b>	<b>0</b>	<b>0</b>	<b>0</b>	<b>0</b>	<b>28</b>	<b>21</b>	

**EFFECTIF DES ETUDIANTS DES INSTITUTIONS D'ENSEIGNEMENT SUPERIEUR PRIVEES HABILITEES  
AU TITRE DE L'ANNEE 2021-2022 (suite)**

n°	INSTITUTIONS	FILIERES	EFFECTIF DES ETUDIANTS													
			L1	D/F	L2	D/F	L3	D/F	M1	D/F	M2	D/F	Doc	D/F	S/T	D/F
6	CERF ARMI	Gestion	21	12	29	4	10	4	18	5					78	25
		<b>S/Total</b>	<b>21</b>	<b>12</b>	<b>29</b>	<b>4</b>	<b>10</b>	<b>4</b>	<b>18</b>	<b>5</b>	<b>0</b>	<b>0</b>	<b>0</b>	<b>0</b>	<b>78</b>	<b>25</b>
7	CFFAMMA Antsirabe	Machinisme agricole	126	30	184	42	80	19							390	91
		<b>S/Total</b>	<b>126</b>	<b>30</b>	<b>184</b>	<b>42</b>	<b>80</b>	<b>19</b>	<b>0</b>	<b>0</b>	<b>0</b>	<b>0</b>	<b>0</b>	<b>0</b>	<b>390</b>	<b>91</b>
8	CFRH	Gestion des ressources humaines	52	37	32	24	57	42	25	21	15	11			181	135
		<b>S/Total</b>	<b>52</b>	<b>37</b>	<b>32</b>	<b>24</b>	<b>57</b>	<b>42</b>	<b>25</b>	<b>21</b>	<b>15</b>	<b>11</b>	<b>0</b>	<b>0</b>	<b>181</b>	<b>135</b>
9	CRAC ETUDIANT	Droit	20	16	16	8	19	10							55	34
		Economie gestion	21	16	36	23	25	9							82	48
		Sage-femme	20	20	26	26	16	16							62	62
		Infirmier	34	26	29	21	22	13							85	60
		<b>S/Total</b>	<b>95</b>	<b>78</b>	<b>107</b>	<b>78</b>	<b>82</b>	<b>48</b>	<b>0</b>	<b>0</b>	<b>0</b>	<b>0</b>	<b>0</b>	<b>0</b>	<b>284</b>	<b>204</b>
10	ECAT TARATRA	Gestion	11	7											11	7
		<b>S/Total</b>	<b>11</b>	<b>7</b>	<b>0</b>	<b>0</b>	<b>0</b>	<b>0</b>	<b>0</b>	<b>0</b>	<b>0</b>	<b>0</b>	<b>0</b>	<b>0</b>	<b>11</b>	<b>7</b>
11	EEFPS Condorcet	Tronc commun	20	3											20	3
		BTP			7	1	9	3							16	4
		EMII			13		5								18	0
		<b>S/Total</b>	<b>20</b>	<b>3</b>	<b>20</b>	<b>1</b>	<b>14</b>	<b>3</b>	<b>0</b>	<b>0</b>	<b>0</b>	<b>0</b>	<b>0</b>	<b>0</b>	<b>54</b>	<b>7</b>
12	EPSA Bevalala	Agronomie	124	46	60	28	50	12							234	86
		<b>S/Total</b>	<b>124</b>	<b>46</b>	<b>60</b>	<b>28</b>	<b>50</b>	<b>12</b>	<b>0</b>	<b>0</b>	<b>0</b>	<b>0</b>	<b>0</b>	<b>0</b>	<b>234</b>	<b>86</b>
13	ESBTP	BTP	28	2	23	6	29	6							80	14
		<b>S/Total</b>	<b>28</b>	<b>2</b>	<b>23</b>	<b>6</b>	<b>29</b>	<b>6</b>	<b>0</b>	<b>0</b>	<b>0</b>	<b>0</b>	<b>0</b>	<b>0</b>	<b>80</b>	<b>14</b>
14	ESCAME Ambaranjana	Gestion	118	68	161	95	85	60	137	83	70	39			571	345
		<b>S/Total</b>	<b>118</b>	<b>68</b>	<b>161</b>	<b>95</b>	<b>85</b>	<b>60</b>	<b>137</b>	<b>83</b>	<b>70</b>	<b>39</b>	<b>0</b>	<b>0</b>	<b>571</b>	<b>345</b>
15	ESD Nanisana	Droit et science politique	122	79	65	35	57	40	63	32	26	8			333	194
		<b>S/Total</b>	<b>122</b>	<b>79</b>	<b>65</b>	<b>35</b>	<b>57</b>	<b>40</b>	<b>63</b>	<b>32</b>	<b>26</b>	<b>8</b>	<b>0</b>	<b>0</b>	<b>333</b>	<b>194</b>



**EFFECTIF DES ETUDIANTS DES INSTITUTIONS D'ENSEIGNEMENT SUPERIEUR PRIVEES HABILITEES**  
**AU TITRE DE L'ANNEE 2021-2022 (suite)**

n°	INSTITUTIONS	FILIERES	EFFECTIF DES ETUDIANTS													
			L1	D/F	L2	D/F	L3	D/F	M1	D/F	M2	D/F	Doc	D/F	S/T	D/F
16	ESDES Nanisana	Travail social	9	4	3	2	6	3							18	9
		Gestion	10	6	4	0	11	7							25	13
		Economie	6	4	1	1	9	5							16	10
		Agronomie	15	6	2		4	2							21	8
		<b>S/Total</b>	<b>40</b>	<b>20</b>	<b>10</b>	<b>3</b>	<b>30</b>	<b>17</b>	<b>0</b>	<b>0</b>	<b>0</b>	<b>0</b>	<b>0</b>	<b>0</b>	<b>0</b>	<b>80</b>
17	ESFI Mandritsara	Infirmier			7	2									7	2
		Maieutique	4	4											4	4
		<b>S/Total</b>	<b>4</b>	<b>4</b>	<b>7</b>	<b>2</b>	<b>0</b>	<b>0</b>	<b>0</b>	<b>0</b>	<b>0</b>	<b>0</b>	<b>0</b>	<b>0</b>	<b>11</b>	<b>6</b>
18	ESFPB	Technicien de laboratoire	5	2	6	1									11	3
		Sage-femme	38	38	34	34	32	32							104	104
		Infirmier	28	23	15	13	13	10							56	46
		<b>S/Total</b>	<b>71</b>	<b>63</b>	<b>55</b>	<b>48</b>	<b>45</b>	<b>42</b>	<b>0</b>	<b>0</b>	<b>0</b>	<b>0</b>	<b>0</b>	<b>0</b>	<b>171</b>	<b>153</b>
19	ESIF Fianarantsoa	Sage-femme	13	13	13	13	9	9							35	35
		Infirmier	12	7	7	4	8	4							27	15
		<b>S/Total</b>	<b>25</b>	<b>20</b>	<b>20</b>	<b>17</b>	<b>17</b>	<b>13</b>	<b>0</b>	<b>0</b>	<b>0</b>	<b>0</b>	<b>0</b>	<b>0</b>	<b>62</b>	<b>50</b>
20	ESIGE Mahajanga	Gestion, droit, tourisme et hôtellerie	63	44	28	10	52	34	7	4	20	10			170	102
		<b>S/Total</b>	<b>63</b>	<b>44</b>	<b>28</b>	<b>10</b>	<b>52</b>	<b>34</b>	<b>7</b>	<b>4</b>	<b>20</b>	<b>10</b>	<b>0</b>	<b>0</b>	<b>170</b>	<b>102</b>
21	ESIJPII	Paramédicaux	95	78	95	78	62	52							252	208
		<b>S/Total</b>	<b>95</b>	<b>78</b>	<b>95</b>	<b>78</b>	<b>62</b>	<b>52</b>	<b>0</b>	<b>0</b>	<b>0</b>	<b>0</b>	<b>0</b>	<b>0</b>	<b>252</b>	<b>208</b>
22	ESISFSFA	Paramédicaux	76	66	68	68	68	67							212	201
		<b>S/Total</b>	<b>76</b>	<b>66</b>	<b>68</b>	<b>68</b>	<b>68</b>	<b>67</b>	<b>0</b>	<b>0</b>	<b>0</b>	<b>0</b>	<b>0</b>	<b>0</b>	<b>212</b>	<b>201</b>
23	ESMIA	Tronc commun	194	118											194	118
		Informatique, risques et décision	112	17	53	12	23	4							188	33
		Management de l'environnement et gestion de projet			75	45	52	26							127	71
		Banque assurance			39	27	24	19							63	46

**EFFECTIF DES ETUDIANTS DES INSTITUTIONS D'ENSEIGNEMENT SUPERIEUR PRIVEES HABILITEES  
AU TITRE DE L'ANNEE 2021-2022 (suite)**

n°	INSTITUTIONS	FILIERES	EFFECTIF DES ETUDIANTS															
			L1	D/F	L2	D/F	L3	D/F	M1	D/F	M2	D/F	Doc	D/F	S/T	D/F		
23	ESMIA (suite)	Ingénierie et management de projets								21	15	12	9			33	24	
		Informatique appliquée à la gestion d'entreprise								9	1					9	1	
		<b>S/Total</b>	<b>306</b>	<b>135</b>	<b>167</b>	<b>84</b>	<b>99</b>	<b>49</b>	<b>30</b>	<b>16</b>	<b>12</b>	<b>9</b>	<b>0</b>	<b>0</b>	<b>614</b>	<b>293</b>		
24	ESPA Moramanaga	Maïeutique	39	39	21	21	13	13								73	73	
		Infirmier généraliste	46	32	14	9	13	10									73	51
		<b>S/Total</b>	<b>85</b>	<b>71</b>	<b>35</b>	<b>30</b>	<b>26</b>	<b>23</b>	<b>0</b>	<b>0</b>	<b>0</b>	<b>0</b>	<b>0</b>	<b>0</b>	<b>0</b>	<b>146</b>	<b>124</b>	
25	ESPBIG	Informatique	13	4	14	2										27	6	
		<b>S/Total</b>	<b>13</b>	<b>4</b>	<b>14</b>	<b>2</b>	<b>0</b>	<b>0</b>	<b>0</b>	<b>0</b>	<b>0</b>	<b>0</b>	<b>0</b>	<b>0</b>	<b>0</b>	<b>27</b>	<b>6</b>	
26	ESPIC 67HA	Informatique			127	27	17	3								144	30	
		<b>S/Total</b>	<b>0</b>	<b>0</b>	<b>127</b>	<b>27</b>	<b>17</b>	<b>3</b>	<b>0</b>	<b>0</b>	<b>0</b>	<b>0</b>	<b>0</b>	<b>0</b>	<b>0</b>	<b>144</b>	<b>30</b>	
27	ESPM Itaosy	Paramédicaux	97	71	79	70	68	62								244	203	
		<b>S/Total</b>	<b>97</b>	<b>71</b>	<b>79</b>	<b>70</b>	<b>68</b>	<b>62</b>	<b>0</b>	<b>0</b>	<b>0</b>	<b>0</b>	<b>0</b>	<b>0</b>	<b>0</b>	<b>244</b>	<b>203</b>	
28	ESSCA Antanimena	Finances et comptabilité	246	153	112	65										358	218	
		Management des affaires	147	95	69	39										216	134	
		Marketing et commerce	169	109	69	51										238	160	
		<b>S/Total</b>	<b>562</b>	<b>357</b>	<b>250</b>	<b>155</b>	<b>0</b>	<b>0</b>	<b>0</b>	<b>0</b>	<b>0</b>	<b>0</b>	<b>0</b>	<b>0</b>	<b>0</b>	<b>812</b>	<b>512</b>	
29	ESSGAM Mahajanga	Droit	30	19	25	22										55	41	
		Gestion commerce	80	54	48	31										128	85	
		Finance comptabilité					13	12	16	10	6	3				35	25	
		Marketing commerce					23	16	29	24	9	6				61	46	
		<b>S/Total</b>	<b>110</b>	<b>73</b>	<b>73</b>	<b>53</b>	<b>36</b>	<b>28</b>	<b>45</b>	<b>34</b>	<b>15</b>	<b>9</b>	<b>0</b>	<b>0</b>	<b>279</b>	<b>197</b>		

**EFFECTIF DES ETUDIANTS DES INSTITUTIONS D'ENSEIGNEMENT SUPERIEUR PRIVEES HABILITEES**  
**AU TITRE DE L'ANNEE 2021-2022 (suite)**

n°	INSTITUTIONS	FILIERES	EFFECTIF DES ETUDIANTS														
			L1	D/F	L2	D/F	L3	D/F	M1	D/F	M2	D/F	Doc	D/F	S/T	D/F	
30	ESSVA Antsirabe	Communication et journalisme	35	27	45	31	42	28							122	86	
		Electromécanique	49	2	14		16								79	2	
		Ecotourisme	32	21	35	18	29	13							96	52	
		Gestion management	87	57	48	30	60	34							195	121	
		Hotellerie et restauration	31	22	31	26	30	25							92	73	
		Tronc commun-Science de l'éducation	47	34												47	34
		Français			21	17	22	16								43	33
		Mathématiques			8	4	10	5								18	9
		<b>S/Total</b>	<b>281</b>	<b>163</b>	<b>202</b>	<b>126</b>	<b>209</b>	<b>121</b>	<b>0</b>	<b>0</b>	<b>0</b>	<b>0</b>	<b>0</b>	<b>0</b>	<b>692</b>	<b>410</b>	
31	EST Faravohitra	Informatique	18	2	8	1			13	1					39	4	
		Gestion	14	10											14	10	
		<b>S/Total</b>	<b>32</b>	<b>12</b>	<b>8</b>	<b>1</b>	<b>0</b>	<b>0</b>	<b>13</b>	<b>1</b>	<b>0</b>	<b>0</b>	<b>0</b>	<b>0</b>	<b>53</b>	<b>14</b>	
32	ESTI Antanimena	Informatique	73	20	69	14	57	16							199	50	
		Ingénierie des Technologies de l'Information							23	6					23	6	
		<b>S/Total</b>	<b>73</b>	<b>20</b>	<b>69</b>	<b>14</b>	<b>57</b>	<b>16</b>	<b>23</b>	<b>6</b>	<b>0</b>	<b>0</b>	<b>0</b>	<b>0</b>	<b>222</b>	<b>56</b>	
33	ESTIIM	Administration Management	8	7	11	8	5	2	1		3				28	17	
		Commerce et marketing	7	3	6	5	3	1							16	9	
		Droit	15	8	8	4	19	7	9	2	8	3			59	24	
		Interpretariat Diplomatie Sciences politique	13	12	7	4	12	7	9	6					41	29	
		Informatique	13	3	2	0	3	2	3						21	5	
		Tourisme Hotellerie Environnement	26	19	8	4			1	1					35	24	
		<b>S/Total</b>	<b>82</b>	<b>52</b>	<b>42</b>	<b>25</b>	<b>42</b>	<b>19</b>	<b>23</b>	<b>9</b>	<b>11</b>	<b>3</b>	<b>0</b>	<b>0</b>	<b>200</b>	<b>108</b>	

**EFFECTIF DES ETUDIANTS DES INSTITUTIONS D'ENSEIGNEMENT SUPERIEUR PRIVEES HABILITEES**  
**AU TITRE DE L'ANNEE 2021-2022 (suite)**

n°	INSTITUTIONS	FILIERES	EFFECTIF DES ETUDIANTS													
			L1	D/F	L2	D/F	L3	D/F	M1	D/F	M2	D/F	Doc	D/F	S/T	D/F
34	ESUM Andavamamba	Communication	24	18	18	12									42	30
		Droit privé	15	12	13	9									28	21
		Economie	12	4	6	3									18	7
		Gestion	41	22	15	9									56	31
		Informatique	48	7	25	4									73	11
		Statistique	20	7	5	4									25	11
		<b>S/Total</b>	<b>160</b>	<b>70</b>	<b>82</b>	<b>41</b>	<b>0</b>	<b>0</b>	<b>0</b>	<b>0</b>	<b>0</b>	<b>0</b>	<b>0</b>	<b>0</b>	<b>0</b>	<b>242</b>
35	ETEC Faravohitra	BTP	53	15	39	7	42	5	26	4	22	3			182	34
		Administration gestion finance	15	3	9	6	14	10	3	3	10	6			51	28
		Informatique de gestion	4	1	19	7	10	4							33	12
		Génie Logiciel-Système et Réseaux							12	3	5	1			17	4
		Electromécanique	11		13		6		8		10				48	0
		<b>S/Total</b>	<b>83</b>	<b>19</b>	<b>80</b>	<b>20</b>	<b>72</b>	<b>19</b>	<b>49</b>	<b>10</b>	<b>47</b>	<b>10</b>	<b>0</b>	<b>0</b>	<b>331</b>	<b>78</b>
36	ETFPS/RLG	Génie Electronique et Maintenance	64	2	43		37								144	2
		Gestion management	12	8	11	6	13	6							36	20
		Informatique	12	3	12	3	9	2							33	8
		<b>S/Total</b>	<b>88</b>	<b>13</b>	<b>66</b>	<b>9</b>	<b>59</b>	<b>8</b>	<b>0</b>	<b>0</b>	<b>0</b>	<b>0</b>	<b>0</b>	<b>0</b>	<b>213</b>	<b>30</b>
37	ETS Amparibe	Tronc commun	64	12					29	1	25	1			118	14
		EMAI			22	1	17	2							39	3
		GMII			22	3	17								39	3
		<b>S/Total</b>	<b>64</b>	<b>12</b>	<b>44</b>	<b>4</b>	<b>34</b>	<b>2</b>	<b>29</b>	<b>1</b>	<b>25</b>	<b>1</b>	<b>0</b>	<b>0</b>	<b>196</b>	<b>20</b>
38	EUROI	Informatique - Electronique - Télécommunication	21	4	15	15	10	1	9	2					55	22
		<b>S/Total</b>	<b>21</b>	<b>4</b>	<b>15</b>	<b>15</b>	<b>10</b>	<b>1</b>	<b>9</b>	<b>2</b>	<b>0</b>	<b>0</b>	<b>0</b>	<b>0</b>	<b>55</b>	<b>22</b>
39	FFF MM IMD	Développement local	23	13	22	17	13	8	13	6	14	11			85	55
		Développement local-fc	13	6	15	7	206	106	58	28	96	64			388	211
		Education et Développement local	78	57	42	34	163	118	97	69	33	23			413	301
		<b>S/Total</b>	<b>114</b>	<b>76</b>	<b>79</b>	<b>58</b>	<b>382</b>	<b>232</b>	<b>168</b>	<b>103</b>	<b>143</b>	<b>98</b>	<b>0</b>	<b>0</b>	<b>886</b>	<b>567</b>

**EFFECTIF DES ETUDIANTS DES INSTITUTIONS D'ENSEIGNEMENT SUPERIEUR PRIVEES HABILITEES**  
**AU TITRE DE L'ANNEE 2021-2022 (suite)**

n°	INSTITUTIONS	FILIERES	EFFECTIF DES ETUDIANTS													
			L1	D/F	L2	D/F	L3	D/F	M1	D/F	M2	D/F	Doc	D/F	S/T	D/F
40	GSSPA	Philosophie	91		68		100								259	0
		<b>S/Total</b>	<b>91</b>	<b>0</b>	<b>68</b>	<b>0</b>	<b>100</b>	<b>0</b>	<b>0</b>	<b>0</b>	<b>0</b>	<b>0</b>	<b>0</b>	<b>0</b>	<b>259</b>	<b>0</b>
41	GUA Ambohidratrimo	Tourisme	10	6	9	5	5	2							24	13
		Gestion							6	2	2	2			8	4
		Agronomie	13	8	7	3	20	9	34	15	11	3			85	38
		<b>S/Total</b>	<b>23</b>	<b>14</b>	<b>16</b>	<b>8</b>	<b>25</b>	<b>11</b>	<b>40</b>	<b>17</b>	<b>13</b>	<b>5</b>	<b>0</b>	<b>0</b>	<b>117</b>	<b>55</b>
42	HECMMMA Alarobia	Connaissances scientifiques de base commune	34	12	34	12									68	24
		Management et sciences economique					6	6	6	3	6	3			18	12
		Telecommunication Informatique Electronique					17	3	12	2	9				38	5
		BTP					13	3	6		11	1			30	4
		<b>S/Total</b>	<b>34</b>	<b>12</b>	<b>34</b>	<b>12</b>	<b>36</b>	<b>12</b>	<b>24</b>	<b>5</b>	<b>26</b>	<b>4</b>	<b>0</b>	<b>0</b>	<b>154</b>	<b>45</b>
43	HEDM Soanierana	Droit	42	26	20	13									62	39
		Droit privé					13	8	5	4	1	1			19	13
		Management	42	24	16	9	13	6	5	3					76	42
		<b>S/Total</b>	<b>84</b>	<b>50</b>	<b>36</b>	<b>22</b>	<b>26</b>	<b>14</b>	<b>10</b>	<b>7</b>	<b>1</b>	<b>1</b>	<b>0</b>	<b>0</b>	<b>157</b>	<b>94</b>
44	ICND Mahajanga	Etudes françaises					7	7							7	7
		Droit	12	11	20	15	13	8							45	34
		<b>S/Total</b>	<b>12</b>	<b>11</b>	<b>20</b>	<b>15</b>	<b>20</b>	<b>15</b>	<b>0</b>	<b>0</b>	<b>0</b>	<b>0</b>	<b>0</b>	<b>0</b>	<b>52</b>	<b>41</b>
45	IEFPA ACEEM	Gestion management informatisée	99	44	76	40									175	84
		Finance et comptabilité					45	20							45	20
		Management et marketing d'entreprise					36	19							36	19
		<b>S/Total</b>	<b>99</b>	<b>44</b>	<b>76</b>	<b>40</b>	<b>81</b>	<b>39</b>	<b>0</b>	<b>0</b>	<b>0</b>	<b>0</b>	<b>0</b>	<b>0</b>	<b>256</b>	<b>123</b>
46	IEP Ampandrana	Science politique	95	75	52	40	38	24	48	32					233	171
		Affaires publiques									21	11			21	11
		Environnement et développement durable									12	6			12	6
		Humanitaire et développement									12	9			12	9

**EFFECTIF DES ETUDIANTS DES INSTITUTIONS D'ENSEIGNEMENT SUPERIEUR PRIVEES HABILITEES**  
**AU TITRE DE L'ANNEE 2021-2022 (suite)**

n°	INSTITUTIONS	FILIERES	EFFECTIF DES ETUDIANTS													
			L1	D/F	L2	D/F	L3	D/F	M1	D/F	M2	D/F	Doc	D/F	S/T	D/F
46	IEP Ampandrana (suite)	Relation internationale									6	4			6	4
		<b>S/Total</b>	<b>95</b>	<b>75</b>	<b>52</b>	<b>40</b>	<b>38</b>	<b>24</b>	<b>48</b>	<b>32</b>	<b>51</b>	<b>30</b>	<b>0</b>	<b>0</b>	<b>284</b>	<b>201</b>
47	IESTIME Antaninandro	Gestion	41	15	31	21	25	19	18	15	12	8			127	78
		<b>S/Total</b>	<b>41</b>	<b>15</b>	<b>31</b>	<b>21</b>	<b>25</b>	<b>19</b>	<b>18</b>	<b>15</b>	<b>12</b>	<b>8</b>	<b>0</b>	<b>0</b>	<b>127</b>	<b>78</b>
48	IESTIME Antsirabe	Gestion management	10	5	9	5	17	11							36	21
		<b>S/Total</b>	<b>10</b>	<b>5</b>	<b>9</b>	<b>5</b>	<b>17</b>	<b>11</b>	<b>0</b>	<b>0</b>	<b>0</b>	<b>0</b>	<b>0</b>	<b>0</b>	<b>36</b>	<b>21</b>
49	IFAS Analamahitsy	Sage-femme	10	10	35	35	16	16							61	61
		Infirmier	14	5	16	9	16	8							46	22
		Technicien de laboratoire	9	5	3	1	9	2							21	8
		Infirmier de bloc opératoire	1		3			1							4	1
		<b>S/Total</b>	<b>34</b>	<b>20</b>	<b>57</b>	<b>45</b>	<b>41</b>	<b>27</b>	<b>0</b>	<b>0</b>	<b>0</b>	<b>0</b>	<b>0</b>	<b>0</b>	<b>132</b>	<b>92</b>
50	IFELP Anosy	Paramédicaux	8	7	8	7									16	14
		<b>S/Total</b>	<b>8</b>	<b>7</b>	<b>8</b>	<b>7</b>	<b>0</b>	<b>0</b>	<b>0</b>	<b>0</b>	<b>0</b>	<b>0</b>	<b>0</b>	<b>0</b>	<b>16</b>	<b>14</b>
51	IFISA Moramanga	Sage-femme	7	7	11	11	23	23							41	41
		Infirmier	15	7	9	3	22	16							46	26
		<b>S/Total</b>	<b>22</b>	<b>14</b>	<b>20</b>	<b>14</b>	<b>45</b>	<b>39</b>	<b>0</b>	<b>0</b>	<b>0</b>	<b>0</b>	<b>0</b>	<b>0</b>	<b>87</b>	<b>67</b>
52	IFISAM Amboitra	Sage-femme	19	19	12	12	27	27							58	58
		Infirmier	26	16	26	13	25	13							77	42
		<b>S/Total</b>	<b>45</b>	<b>35</b>	<b>38</b>	<b>25</b>	<b>52</b>	<b>40</b>	<b>0</b>	<b>0</b>	<b>0</b>	<b>0</b>	<b>0</b>	<b>0</b>	<b>135</b>	<b>100</b>
53	IFP Raketamanga	Muséologie	2		4	2	1	1							7	3
		Propriété intellectuelle	5	3	3	1	1								9	4
		<b>S/Total</b>	<b>7</b>	<b>3</b>	<b>7</b>	<b>3</b>	<b>2</b>	<b>1</b>	<b>0</b>	<b>0</b>	<b>0</b>	<b>0</b>	<b>0</b>	<b>0</b>	<b>16</b>	<b>7</b>
54	IFP SAVA Antalaha	Infirmier	11	1	30	18	9	3							50	22
		<b>S/Total</b>	<b>11</b>	<b>1</b>	<b>30</b>	<b>18</b>	<b>9</b>	<b>3</b>	<b>0</b>	<b>0</b>	<b>0</b>	<b>0</b>	<b>0</b>	<b>0</b>	<b>50</b>	<b>22</b>
55	IFPAMA Mananara Avaratra	Infirmier	24	13											24	13
		Sage-femme	10	10											10	10
		<b>S/Total</b>	<b>34</b>	<b>23</b>	<b>0</b>	<b>0</b>	<b>0</b>	<b>0</b>	<b>0</b>	<b>0</b>	<b>0</b>	<b>0</b>	<b>0</b>	<b>0</b>	<b>34</b>	<b>23</b>

**EFFECTIF DES ETUDIANTS DES INSTITUTIONS D'ENSEIGNEMENT SUPERIEUR PRIVEES HABILITEES**  
**AU TITRE DE L'ANNEE 2021-2022 (suite)**

n°	INSTITUTIONS	FILIERES	EFFECTIF DES ETUDIANTS													
			L1	D/F	L2	D/F	L3	D/F	M1	D/F	M2	D/F	Doc	D/F	S/T	D/F
56	IFPF Fianarantsoa	Paramédicaux	95	76	91	72	82	60							268	208
		<b>S/Total</b>	<b>95</b>	<b>76</b>	<b>91</b>	<b>72</b>	<b>82</b>	<b>60</b>	<b>0</b>	<b>0</b>	<b>0</b>	<b>0</b>	<b>0</b>	<b>0</b>	<b>268</b>	<b>208</b>
57	IFPM Mandritsara	Sage-femme	7	7	8	8	4	4							19	19
		Infirmier	19	7	32	17	7	4							58	28
		<b>S/Total</b>	<b>26</b>	<b>14</b>	<b>40</b>	<b>25</b>	<b>11</b>	<b>8</b>	<b>0</b>	<b>0</b>	<b>0</b>	<b>0</b>	<b>0</b>	<b>0</b>	<b>77</b>	<b>47</b>
58	IFPS Antsohihy	Sage-femme	45	45	32	32	29	29							106	106
		Infirmier	64	26	44	24	42	18							150	68
		<b>S/Total</b>	<b>109</b>	<b>71</b>	<b>76</b>	<b>56</b>	<b>71</b>	<b>47</b>	<b>0</b>	<b>0</b>	<b>0</b>	<b>0</b>	<b>0</b>	<b>0</b>	<b>256</b>	<b>174</b>
59	IFPT	Sage-femme	26	26	15	15	16	16							57	57
		Infirmier	28	13	18	11	15	10							61	34
		<b>S/Total</b>	<b>54</b>	<b>39</b>	<b>33</b>	<b>26</b>	<b>31</b>	<b>26</b>	<b>0</b>	<b>0</b>	<b>0</b>	<b>0</b>	<b>0</b>	<b>0</b>	<b>118</b>	<b>91</b>
60	IFRP Ambodin'Andohalo	Littéraire	55	42	75	51	74	50							204	143
		Scientifique	12	9	20	10	17	8							49	27
		<b>S/Total</b>	<b>67</b>	<b>51</b>	<b>95</b>	<b>61</b>	<b>91</b>	<b>58</b>	<b>0</b>	<b>0</b>	<b>0</b>	<b>0</b>	<b>0</b>	<b>0</b>	<b>253</b>	<b>170</b>
61	IFSI Intermed Antohomadinika	Paramédicaux	22	22											22	22
		<b>S/Total</b>	<b>22</b>	<b>22</b>	<b>0</b>	<b>0</b>	<b>0</b>	<b>0</b>	<b>0</b>	<b>0</b>	<b>0</b>	<b>0</b>	<b>0</b>	<b>0</b>	<b>22</b>	<b>22</b>
62	IFSI SJA Mandritsara	Sage-femme	6	6	14	14	6	6							26	26
		Infirmier	15	2	6	1	14	3							35	6
		<b>S/Total</b>	<b>21</b>	<b>8</b>	<b>20</b>	<b>15</b>	<b>20</b>	<b>9</b>	<b>0</b>	<b>0</b>	<b>0</b>	<b>0</b>	<b>0</b>	<b>0</b>	<b>61</b>	<b>32</b>
63	IFSP Soanierana	Infirmier	40	35	38	27	15	10							93	72
		Sage-femme	40	40	28	28	26	26							94	94
		Infirmier anesthésiste	40	19	28	21	34	21							102	61
		<b>S/Total</b>	<b>120</b>	<b>94</b>	<b>94</b>	<b>76</b>	<b>75</b>	<b>57</b>	<b>0</b>	<b>0</b>	<b>0</b>	<b>0</b>	<b>0</b>	<b>0</b>	<b>289</b>	<b>227</b>
64	IFSPR Fianarantsoa	Infirmier	38	22	40	23	40	27							118	72
		Sage-femme	40	40	40	40	40	40							120	120
		<b>S/Total</b>	<b>78</b>	<b>62</b>	<b>80</b>	<b>63</b>	<b>80</b>	<b>67</b>	<b>0</b>	<b>0</b>	<b>0</b>	<b>0</b>	<b>0</b>	<b>0</b>	<b>238</b>	<b>192</b>
65	IFSPR Ihosy	Infirmier	16	9	16	8	16	12							48	29
		Sage-femme	24	24	19	19	9	9							52	52
		<b>S/Total</b>	<b>40</b>	<b>33</b>	<b>35</b>	<b>27</b>	<b>25</b>	<b>21</b>	<b>0</b>	<b>0</b>	<b>0</b>	<b>0</b>	<b>0</b>	<b>0</b>	<b>100</b>	<b>81</b>

**EFFECTIF DES ETUDIANTS DES INSTITUTIONS D'ENSEIGNEMENT SUPERIEUR PIVEES HABILITEES  
AU TITRE DE L'ANNEE 2021-2022 (suite)**

n°	INSTITUTIONS	FILIERES	EFFECTIF DES ETUDIANTS													
			L1	D/F	L2	D/F	L3	D/F	M1	D/F	M2	D/F	Doc	D/F	S/T	D/F
66	IFSPR Boeny	Infirmier	40	21	40	25	40	25							120	71
		Sage-femme	40	40	42	42	41	41							123	123
		<b>S/Total</b>	<b>80</b>	<b>61</b>	<b>82</b>	<b>67</b>	<b>81</b>	<b>66</b>	<b>0</b>	<b>0</b>	<b>0</b>	<b>0</b>	<b>0</b>	<b>0</b>	<b>243</b>	<b>194</b>
67	IFSPR Mahamasina	Infirmier	40	35	40	30	20	12							100	77
		Sage-femme	40	40	28	28	32	32							100	100
		<b>S/Total</b>	<b>80</b>	<b>75</b>	<b>68</b>	<b>58</b>	<b>52</b>	<b>44</b>	<b>0</b>	<b>0</b>	<b>0</b>	<b>0</b>	<b>0</b>	<b>0</b>	<b>200</b>	<b>177</b>
68	IFSPR Mananjary	Infirmier	22	8	14	10	32	12							68	30
		Sage-femme	12	12	5	5	26	26							43	43
		<b>S/Total</b>	<b>34</b>	<b>20</b>	<b>19</b>	<b>15</b>	<b>58</b>	<b>38</b>	<b>0</b>	<b>0</b>	<b>0</b>	<b>0</b>	<b>0</b>	<b>0</b>	<b>111</b>	<b>73</b>
69	IFSPT Toamasina	Infirmier	36	25	37	12	40	21							113	58
		Sage-femme	17	17	22	22	40	40							79	79
		<b>S/Total</b>	<b>53</b>	<b>42</b>	<b>59</b>	<b>34</b>	<b>80</b>	<b>61</b>	<b>0</b>	<b>0</b>	<b>0</b>	<b>0</b>	<b>0</b>	<b>0</b>	<b>192</b>	<b>137</b>
70	IFT Tana	BTP	50	10	54	12	37	13	14	4	31	13			186	52
		Gestion management	123	64	95	61	89	49	32	18	22	12			361	204
		Informatique	59	16	50	10	29	10	19	5	13	2			170	43
		Information-Communication- Journalisme	92	73	67	55	54	43	27	21					240	192
		Droit	67	37	59	34	66	40	40	26	17	8			249	145
		Ingénierie de l'environnement	11		22	9	27	11	17	6	11	5			88	31
		<b>S/Total</b>	<b>402</b>	<b>200</b>	<b>347</b>	<b>181</b>	<b>302</b>	<b>166</b>	<b>149</b>	<b>80</b>	<b>94</b>	<b>40</b>	<b>0</b>	<b>0</b>	<b>1 294</b>	<b>667</b>
71	IFT Antsirabe	BTP	6	1	5	2	17	5	2	1					30	9
		Gestion management	39	24	34	18	17	10	8	4					98	56
		Informatique	10	2	12	1	6								28	3
		<b>S/Total</b>	<b>55</b>	<b>27</b>	<b>51</b>	<b>21</b>	<b>40</b>	<b>15</b>	<b>10</b>	<b>5</b>	<b>0</b>	<b>0</b>	<b>0</b>	<b>0</b>	<b>156</b>	<b>68</b>
72	IFT Fianarantsoa	BTP	8	1	5	1	6	2	6	1					25	5
		Gestion management	46	26	40	23	18	8	13	8					117	65
		Informatique	16	4	11	1	4	0							31	5
		Droit	14	7	9	3	21	11	15	10	7	4			66	35
		<b>S/Total</b>	<b>84</b>	<b>38</b>	<b>65</b>	<b>28</b>	<b>49</b>	<b>21</b>	<b>34</b>	<b>19</b>	<b>7</b>	<b>4</b>	<b>0</b>	<b>0</b>	<b>239</b>	<b>110</b>



**EFFECTIF DES ETUDIANTS DES INSTITUTIONS D'ENSEIGNEMENT SUPERIEUR PRIVEES HABILITEES  
AU TITRE DE L'ANNEE 2021-2022 (suite)**

n°	INSTITUTIONS	FILIERES	EFFECTIF DES ETUDIANTS													
			L1	D/F	L2	D/F	L3	D/F	M1	D/F	M2	D/F	Doc	D/F	S/T	D/F
73	IFT Mahajanga	Gestion management	30	14	28	14	39	19	22	8					119	55
		Informatique	16	4	10	3	7	1							33	8
		BTP					6	0							6	0
		Environnement					4	4							4	4
		<b>S/Total</b>	<b>46</b>	<b>18</b>	<b>38</b>	<b>17</b>	<b>56</b>	<b>24</b>	<b>22</b>	<b>8</b>	<b>0</b>	<b>0</b>	<b>0</b>	<b>0</b>	<b>0</b>	<b>162</b>
74	IISS Ampasanimalo	Hygiène Sécurité Environnement Technologie (HSET)			5	4									5	4
		Sciences économiques (SE)			3	1									3	1
		Communication et Société (COMSO)			2	2									2	2
		<b>S/Total</b>	<b>0</b>	<b>0</b>	<b>10</b>	<b>7</b>	<b>0</b>	<b>0</b>	<b>0</b>	<b>0</b>	<b>0</b>	<b>0</b>	<b>0</b>	<b>0</b>	<b>0</b>	<b>10</b>
75	ILC Andravoahangy	Management	9	7	6	5	3	2							18	14
		Leadership	6	1	9	6	4	2							19	9
		Marketing	2	1	2	2	4	3							8	6
		Communication	7	6	9	8									16	14
		Génie civil			7	2									7	2
		Informatique			5	1									5	1
		Paramédicaux			13	12									13	12
		Leadership pastoral					22	17							22	17
		<b>S/Total</b>	<b>24</b>	<b>15</b>	<b>51</b>	<b>36</b>	<b>33</b>	<b>24</b>	<b>0</b>	<b>0</b>	<b>0</b>	<b>0</b>	<b>0</b>	<b>0</b>	<b>0</b>	<b>108</b>
76	IMGAM	Tronc commun	1 131	655											1 131	655
		Administration			275	153	137	72							412	225
		Banque			98	58	98	50							196	108
		Création			18	16	18	8							36	24
		Finance			567	292	464	213							1 031	505
		Marketing et communication			178	78	178	103							356	181
		<b>S/Total</b>	<b>1 131</b>	<b>655</b>	<b>1 136</b>	<b>597</b>	<b>895</b>	<b>446</b>	<b>0</b>	<b>0</b>	<b>0</b>	<b>0</b>	<b>0</b>	<b>0</b>	<b>0</b>	<b>3 162</b>
77	IMT Antanimena	Hotel Tourism, Management-MBS	39	26	36	13	25	20	2	2	7	3			109	64
		<b>S/Total</b>	<b>39</b>	<b>26</b>	<b>36</b>	<b>13</b>	<b>25</b>	<b>20</b>	<b>2</b>	<b>2</b>	<b>7</b>	<b>3</b>	<b>0</b>	<b>0</b>	<b>109</b>	<b>64</b>

**EFFECTIF DES ETUDIANTS DES INSTITUTIONS D'ENSEIGNEMENT SUPERIEUR PRIVEES HABILITEES  
AU TITRE DE L'ANNEE 2021-2022 (suite)**

n°	INSTITUTIONS	FILIERES	EFFECTIF DES ETUDIANTS														
			L1	D/F	L2	D/F	L3	D/F	M1	D/F	M2	D/F	Doc	D/F	S/T	D/F	
78	INATA Ankadivato	Informatique, Réseaux, Arts et Multimédia	9	3	8		7	3							24	6	
		<b>S/Total</b>	<b>9</b>	<b>3</b>	<b>8</b>	<b>0</b>	<b>7</b>	<b>3</b>	<b>0</b>	<b>0</b>	<b>0</b>	<b>0</b>	<b>0</b>	<b>0</b>	<b>24</b>	<b>6</b>	
79	INFOSUP Ambolonkandrina	Sage-femme	32	32	25	25	14	14							71	71	
		Infirmier	15	9	12	6	7	3							34	18	
		Technicien de laboratoire	5	3	3	1										8	4
		<b>S/Total</b>	<b>52</b>	<b>44</b>	<b>40</b>	<b>32</b>	<b>21</b>	<b>17</b>	<b>0</b>	<b>0</b>	<b>0</b>	<b>0</b>	<b>0</b>	<b>0</b>	<b>113</b>	<b>93</b>	
80	INFOTOUR Ankadivato	Tourisme et hôtellerie	38	25	21	10	26	18							85	53	
		<b>S/Total</b>	<b>38</b>	<b>25</b>	<b>21</b>	<b>10</b>	<b>26</b>	<b>18</b>	<b>0</b>	<b>0</b>	<b>0</b>	<b>0</b>	<b>0</b>	<b>0</b>	<b>85</b>	<b>53</b>	
81	INFOTOUR Mahajanga	Tourisme et hôtellerie	11	9	27	23	31	23							69	55	
		<b>S/Total</b>	<b>11</b>	<b>9</b>	<b>27</b>	<b>23</b>	<b>31</b>	<b>23</b>	<b>0</b>	<b>0</b>	<b>0</b>	<b>0</b>	<b>0</b>	<b>0</b>	<b>69</b>	<b>55</b>	
82	INSFP Toliara	Infirmier généraliste	32	21	29	16	27	14							88	51	
		Sage-femme	31	31	25	25	26	26							82	82	
		<b>S/Total</b>	<b>63</b>	<b>52</b>	<b>54</b>	<b>41</b>	<b>53</b>	<b>40</b>	<b>0</b>	<b>0</b>	<b>0</b>	<b>0</b>	<b>0</b>	<b>0</b>	<b>170</b>	<b>133</b>	
83	INSIDE ROSSIGNOLS	Gestion	25	15	16	11	19	13							60	39	
		Droit	6		3	4		3							9	7	
		Informatique	9	1	6		5	1							20	2	
		<b>S/Total</b>	<b>40</b>	<b>16</b>	<b>25</b>	<b>15</b>	<b>24</b>	<b>17</b>	<b>0</b>	<b>0</b>	<b>0</b>	<b>0</b>	<b>0</b>	<b>0</b>	<b>89</b>	<b>48</b>	
84	INSPAFORT	Paramédicaux	46	26	53	36	52	39							151	101	
		<b>S/Total</b>	<b>46</b>	<b>26</b>	<b>53</b>	<b>36</b>	<b>52</b>	<b>39</b>	<b>0</b>	<b>0</b>	<b>0</b>	<b>0</b>	<b>0</b>	<b>0</b>	<b>151</b>	<b>101</b>	
85	INSPALM Ambatondrazaka	Infirmier généraliste	15	9	18	10	15	6							48	25	
		Sage-femme	9	9	24	24	15	15							48	48	
		<b>S/Total</b>	<b>24</b>	<b>18</b>	<b>42</b>	<b>34</b>	<b>30</b>	<b>21</b>	<b>0</b>	<b>0</b>	<b>0</b>	<b>0</b>	<b>0</b>	<b>0</b>	<b>96</b>	<b>73</b>	
86	INSPAM Ambatolampy	Sage-femme	24	24	24	24	18	18							66	66	
		Infirmier	8	4	14	5	12	7							34	16	
		<b>S/Total</b>	<b>32</b>	<b>28</b>	<b>38</b>	<b>29</b>	<b>30</b>	<b>25</b>	<b>0</b>	<b>0</b>	<b>0</b>	<b>0</b>	<b>0</b>	<b>0</b>	<b>100</b>	<b>82</b>	
87	INSPAM Mahajanga	Infirmier généraliste	44	25	31	26	39	20							114	71	
		Sage-femme	43	43	30	30	26	26							99	99	
		<b>S/Total</b>	<b>87</b>	<b>68</b>	<b>61</b>	<b>56</b>	<b>65</b>	<b>46</b>	<b>0</b>	<b>0</b>	<b>0</b>	<b>0</b>	<b>0</b>	<b>0</b>	<b>213</b>	<b>170</b>	

**EFFECTIF DES ETUDIANTS DES INSTITUTIONS D'ENSEIGNEMENT SUPERIEUR PRIVEES HABILITEES  
AU TITRE DE L'ANNEE 2021-2022 (suite)**

n°	INSTITUTIONS	FILIERES	EFFECTIF DES ETUDIANTS													
			L1	D/F	L2	D/F	L3	D/F	M1	D/F	M2	D/F	Doc	D/F	S/T	D/F
88	INSPAMEN Morondava	Infirmier généraliste					20	14							20	14
		Sage-femme					2	2							2	2
		<b>S/Total</b>	<b>0</b>	<b>0</b>	<b>0</b>	<b>0</b>	<b>22</b>	<b>16</b>	<b>0</b>	<b>0</b>	<b>0</b>	<b>0</b>	<b>0</b>	<b>0</b>	<b>22</b>	<b>16</b>
89	INSPARI Miarinarivo	Paramédicaux	67	64	52	46	35	29							154	139
		<b>S/Total</b>	<b>67</b>	<b>64</b>	<b>52</b>	<b>46</b>	<b>35</b>	<b>29</b>	<b>0</b>	<b>0</b>	<b>0</b>	<b>0</b>	<b>0</b>	<b>0</b>	<b>154</b>	<b>139</b>
90	INSPNMAD Ambaranjana	Droit et technique des affaires	48	32											48	32
		<b>S/Total</b>	<b>48</b>	<b>32</b>	<b>0</b>	<b>0</b>	<b>0</b>	<b>0</b>	<b>0</b>	<b>0</b>	<b>0</b>	<b>0</b>	<b>0</b>	<b>0</b>	<b>48</b>	<b>32</b>
91	INSPNMAD Antsirabe	Sage-femme	51	51	51	51	34	34							136	136
		Infirmier	51	29	40	30	26	15							117	74
		<b>S/Total</b>	<b>102</b>	<b>80</b>	<b>91</b>	<b>81</b>	<b>60</b>	<b>49</b>	<b>0</b>	<b>0</b>	<b>0</b>	<b>0</b>	<b>0</b>	<b>0</b>	<b>253</b>	<b>210</b>
92	INSPNMAD Fianarantsoa	Sage-femme	58	58	42	42	67	67							167	167
		Infirmier	75	38	57	37	68	41							200	116
		<b>S/Total</b>	<b>133</b>	<b>96</b>	<b>99</b>	<b>79</b>	<b>135</b>	<b>108</b>	<b>0</b>	<b>0</b>	<b>0</b>	<b>0</b>	<b>0</b>	<b>0</b>	<b>367</b>	<b>283</b>
93	INSPNMAD Mahajanga	Infirmier généraliste	40	26	44	32	55	35							139	93
		Sage-femme	40	40	42	42	31	31							113	113
		Technicien de laboratoire	15	13											15	13
		Infirmier de bloc opératoire	14	9											14	9
		Anésthésiste	14	6											14	6
		Massokinésithérapie	14	14											14	14
<b>S/Total</b>	<b>137</b>	<b>108</b>	<b>86</b>	<b>74</b>	<b>86</b>	<b>66</b>	<b>0</b>	<b>0</b>	<b>0</b>	<b>0</b>	<b>0</b>	<b>0</b>	<b>309</b>	<b>248</b>		
94	INSPNMAD Manakambahiny	Massokinésithérapeute			13	8	12	11							25	19
		Technicien de laboratoire			18	15	7	7							25	22
		Infirmier généraliste	34	27	47	37	40	23							121	87
		Sage-femme	31	31	25	25	32	32							88	88
		<b>S/Total</b>	<b>65</b>	<b>58</b>	<b>103</b>	<b>85</b>	<b>91</b>	<b>73</b>	<b>0</b>	<b>0</b>	<b>0</b>	<b>0</b>	<b>0</b>	<b>0</b>	<b>259</b>	<b>216</b>
95	INSPNMAD Toamasina	Sage-femme	38	38	24	24	20	20							82	82
		Infirmier	73	47	31	18	43	24							147	89
		<b>S/Total</b>	<b>111</b>	<b>85</b>	<b>55</b>	<b>42</b>	<b>63</b>	<b>44</b>	<b>0</b>	<b>0</b>	<b>0</b>	<b>0</b>	<b>0</b>	<b>0</b>	<b>229</b>	<b>171</b>

**EFFECTIF DES ETUDIANTS DES INSTITUTIONS D'ENSEIGNEMENT SUPERIEUR PRIVEES HABILITEES  
AU TITRE DE L'ANNEE 2021-2022 (suite)**

n°	INSTITUTIONS	FILIERES	EFFECTIF DES ETUDIANTS													
			L1	D/F	L2	D/F	L3	D/F	M1	D/F	M2	D/F	Doc	D/F	S/T	D/F
96	INSPNMAD Toliara	Paramédicaux	63	53	59	52	70	60							192	165
		<b>S/Total</b>	<b>63</b>	<b>53</b>	<b>59</b>	<b>52</b>	<b>70</b>	<b>60</b>	<b>0</b>	<b>0</b>	<b>0</b>	<b>0</b>	<b>0</b>	<b>0</b>	<b>192</b>	<b>165</b>
97	INTETLIAM Andranovory	BTP	35	8	24	4	22	4	20	2	20	2			121	20
		Architecture	35	22	24	11	22	11	20	11	20	11			121	66
		<b>S/Total</b>	<b>70</b>	<b>30</b>	<b>48</b>	<b>15</b>	<b>44</b>	<b>15</b>	<b>40</b>	<b>13</b>	<b>40</b>	<b>13</b>	<b>0</b>	<b>0</b>	<b>242</b>	<b>86</b>
98	IPAM Ambohitrahaha	Gestion	60	18	29	12	28	16							117	46
		<b>S/Total</b>	<b>60</b>	<b>18</b>	<b>29</b>	<b>12</b>	<b>28</b>	<b>16</b>	<b>0</b>	<b>0</b>	<b>0</b>	<b>0</b>	<b>0</b>	<b>0</b>	<b>117</b>	<b>46</b>
99	IPLBS Toliara	Maïeutique	21	21	18	18	14	14							53	53
		Infirmier généraliste	14	13	23	12	6	1							43	26
		<b>S/Total</b>	<b>35</b>	<b>34</b>	<b>41</b>	<b>30</b>	<b>20</b>	<b>15</b>	<b>0</b>	<b>0</b>	<b>0</b>	<b>0</b>	<b>0</b>	<b>0</b>	<b>96</b>	<b>79</b>
100	IPPI Iorombe	Paramédicaux	13	10	5	5									18	15
		<b>S/Total</b>	<b>13</b>	<b>10</b>	<b>5</b>	<b>5</b>	<b>0</b>	<b>0</b>	<b>0</b>	<b>0</b>	<b>0</b>	<b>0</b>	<b>0</b>	<b>0</b>	<b>18</b>	<b>15</b>
101	IPSATTA Antsirabe	Agronomie	54	25	64	22									118	47
		Elevage					33	10							33	10
		Agriculture, Elevage, Environnement, Agroalimentaire					36	12							36	12
		<b>S/Total</b>	<b>54</b>	<b>25</b>	<b>64</b>	<b>22</b>	<b>69</b>	<b>22</b>	<b>0</b>	<b>0</b>	<b>0</b>	<b>0</b>	<b>0</b>	<b>0</b>	<b>187</b>	<b>69</b>
102	IS IESI	Telecommunication	20	2	25	1	37	7	16	2	21	2			119	14
		Gestion management	6	3											6	3
		BTP			2										2	0
		Génie industriel	12	2	20	1	13								45	3
		<b>S/Total</b>	<b>38</b>	<b>7</b>	<b>47</b>	<b>2</b>	<b>50</b>	<b>7</b>	<b>16</b>	<b>2</b>	<b>21</b>	<b>2</b>	<b>0</b>	<b>0</b>	<b>172</b>	<b>20</b>
103	IS INFO Andranomena	Maintenance et réseaux informatique	32	8	13	3	19	3							64	14
		Informatique de gestion-fc	24	5	12	3	12	3							48	11
		Maintenance et réseaux informatique-f	15	4	12	1	15	2							42	7
		Informatique de gestion			18	5	14	3							32	8
		Génie logiciel-fc							9	2	16	4			25	6
		Administrateur système et réseaux							9	1					9	1
		Administrateur système et réseaux-fc							11	2	10	1			21	3
		<b>S/Total</b>	<b>71</b>	<b>17</b>	<b>55</b>	<b>12</b>	<b>60</b>	<b>11</b>	<b>29</b>	<b>5</b>	<b>26</b>	<b>5</b>	<b>0</b>	<b>0</b>	<b>241</b>	<b>50</b>

**EFFECTIF DES ETUDIANTS DES INSTITUTIONS D'ENSEIGNEMENT SUPERIEUR PRIVEES HABILITEES  
AU TITRE DE L'ANNEE 2021-2022 (suite)**

n°	INSTITUTIONS	FILIERES	EFFECTIF DES ETUDIANTS													
			L1	D/F	L2	D/F	L3	D/F	M1	D/F	M2	D/F	Doc	D/F	S/T	D/F
104	IS2M	Economie management	22	17	6	5	12	7							40	29
		Mathématiques appliquées et informatique	25	1	2		10	1							37	2
		Management et ingénierie économique							4	2	15	7			19	9
		<b>S/Total</b>	<b>47</b>	<b>18</b>	<b>8</b>	<b>5</b>	<b>22</b>	<b>8</b>	<b>4</b>	<b>2</b>	<b>15</b>	<b>7</b>	<b>0</b>	<b>0</b>	<b>96</b>	<b>40</b>
105	ISA	Paramédicaux-fc	38	24	36	28	60	39							134	91
		<b>S/Total</b>	<b>38</b>	<b>24</b>	<b>36</b>	<b>28</b>	<b>60</b>	<b>39</b>	<b>0</b>	<b>0</b>	<b>0</b>	<b>0</b>	<b>0</b>	<b>0</b>	<b>134</b>	<b>91</b>
106	ISAPSP	Paramédicaux			11	6	16	12							27	18
		<b>S/Total</b>	<b>0</b>	<b>0</b>	<b>11</b>	<b>6</b>	<b>16</b>	<b>12</b>	<b>0</b>	<b>0</b>	<b>0</b>	<b>0</b>	<b>0</b>	<b>0</b>	<b>27</b>	<b>18</b>
107	ISB Mahajanga	Sage-femme-fc	19	19											19	19
		Infirmier-fc	18	9											18	9
		Technicien de laboratoire-fc	17	7											17	7
		<b>S/Total</b>	<b>54</b>	<b>35</b>	<b>0</b>	<b>0</b>	<b>0</b>	<b>0</b>	<b>0</b>	<b>0</b>	<b>0</b>	<b>0</b>	<b>0</b>	<b>0</b>	<b>54</b>	<b>35</b>
108	ISCAM Ankadifotsy	Tronc commun-Gestion	449	274											449	274
		Commerce internationale			108	64	98	59							206	123
		Comptabilité finance			46	25	51	26							97	51
		Management et développement d'entreprise			81	40	100	42							181	82
		Ressources humaines			32	21	38	24							70	45
		Marketing communication			70	51	65	37							135	88
		International busines							68	43	41	26			109	69
		Audit finance							31	22	35	15			66	37
		Création de développement des affaires							48	22	31	12			79	34
		Management des ressources humaines							14	6	15	10			29	16
		Management marketing et innovation							42	27	23	13			65	40
		MIDA							18	12					18	12
		Design et innovation							14	12	6	5			20	17
		DEPA									25	17			25	17
		DESA									21	16			21	16
		<b>S/Total</b>	<b>449</b>	<b>274</b>	<b>337</b>	<b>201</b>	<b>352</b>	<b>188</b>	<b>235</b>	<b>144</b>	<b>197</b>	<b>114</b>	<b>0</b>	<b>0</b>	<b>1 570</b>	<b>921</b>

**EFFECTIF DES ETUDIANTS DES INSTITUTIONS D'ENSEIGNEMENT SUPERIEUR PRIVEES HABILITEES  
AU TITRE DE L'ANNEE 2021-2022 (suite)**

n°	INSTITUTIONS	FILIERES	EFFECTIF DES ETUDIANTS													
			L1	D/F	L2	D/F	L3	D/F	M1	D/F	M2	D/F	Doc	D/F	S/T	D/F
109	ISCAMEN Morondava	Ecotourisme	32	26	26	18									58	44
		<b>S/Total</b>	<b>32</b>	<b>26</b>	<b>26</b>	<b>18</b>	<b>0</b>	<b>0</b>	<b>0</b>	<b>0</b>	<b>0</b>	<b>0</b>	<b>0</b>	<b>0</b>	<b>0</b>	<b>58</b>
110	ISDE	Gestion	150	89	88	51	57	33							295	173
		<b>S/Total</b>	<b>150</b>	<b>89</b>	<b>88</b>	<b>51</b>	<b>57</b>	<b>33</b>	<b>0</b>	<b>0</b>	<b>0</b>	<b>0</b>	<b>0</b>	<b>0</b>	<b>295</b>	<b>173</b>
111	ISECOM	Commerce international et opération douanière	25	17	35	16	9								69	33
		<b>S/Total</b>	<b>25</b>	<b>17</b>	<b>35</b>	<b>16</b>	<b>9</b>	<b>0</b>	<b>0</b>	<b>0</b>	<b>0</b>	<b>0</b>	<b>0</b>	<b>0</b>	<b>69</b>	<b>33</b>
112	ISETS Ambohidahy	Communication-fc	15	11	13	10	28	14							56	35
		Gestion-fc	23	8			31	19							54	27
		Génie civil	9	3			4	1							13	4
		<b>S/Total</b>	<b>47</b>	<b>22</b>	<b>13</b>	<b>10</b>	<b>63</b>	<b>34</b>	<b>0</b>	<b>0</b>	<b>0</b>	<b>0</b>	<b>0</b>	<b>0</b>	<b>123</b>	<b>66</b>
113	ISFP Leader Toliara	Sage-femme	23	23											23	23
		Infirmier	35	19											35	19
		<b>S/Total</b>	<b>58</b>	<b>42</b>	<b>0</b>	<b>0</b>	<b>0</b>	<b>0</b>	<b>0</b>	<b>0</b>	<b>0</b>	<b>0</b>	<b>0</b>	<b>0</b>	<b>58</b>	<b>42</b>
114	ISFPP Farafangana	Paramédicaux	38	6	54	26	66	37							158	69
		<b>S/Total</b>	<b>38</b>	<b>6</b>	<b>54</b>	<b>26</b>	<b>66</b>	<b>37</b>	<b>0</b>	<b>0</b>	<b>0</b>	<b>0</b>	<b>0</b>	<b>0</b>	<b>158</b>	<b>69</b>
115	ISFPP Manakara	Paramédicaux	68	42	48	28	43	25							159	95
		<b>S/Total</b>	<b>68</b>	<b>42</b>	<b>48</b>	<b>28</b>	<b>43</b>	<b>25</b>	<b>0</b>	<b>0</b>	<b>0</b>	<b>0</b>	<b>0</b>	<b>0</b>	<b>159</b>	<b>95</b>
116	ISFPS Antsohihy	Sage-femme	6	6	8	8	10	10							24	24
		Infirmier	1		1		3								5	0
		<b>S/Total</b>	<b>7</b>	<b>6</b>	<b>9</b>	<b>8</b>	<b>13</b>	<b>10</b>	<b>0</b>	<b>0</b>	<b>0</b>	<b>0</b>	<b>0</b>	<b>0</b>	<b>29</b>	<b>24</b>
117	ISFPS Leader Ambovombe	Paramédicaux	69	41	20	12	15	9							104	62
		<b>S/Total</b>	<b>69</b>	<b>41</b>	<b>20</b>	<b>12</b>	<b>15</b>	<b>9</b>	<b>0</b>	<b>0</b>	<b>0</b>	<b>0</b>	<b>0</b>	<b>0</b>	<b>104</b>	<b>62</b>
118	ISFPS Leader Fort Dauphin	Paramédicaux					31	18							31	18
		<b>S/Total</b>	<b>0</b>	<b>0</b>	<b>0</b>	<b>0</b>	<b>31</b>	<b>18</b>	<b>0</b>	<b>0</b>	<b>0</b>	<b>0</b>	<b>0</b>	<b>0</b>	<b>31</b>	<b>18</b>
119	ISFPS Namehana	Sage-femme	24	24											24	24
		Infirmier	5												5	0
		<b>S/Total</b>	<b>29</b>	<b>24</b>	<b>0</b>	<b>0</b>	<b>0</b>	<b>0</b>	<b>0</b>	<b>0</b>	<b>0</b>	<b>0</b>	<b>0</b>	<b>0</b>	<b>29</b>	<b>24</b>

**EFFECTIF DES ETUDIANTS DES INSTITUTIONS D'ENSEIGNEMENT SUPERIEUR PIVEES HABILITEES  
AU TITRE DE L'ANNEE 2021-2022 (suite)**

n°	INSTITUTIONS	FILIERES	EFFECTIF DES ETUDIANTS													
			L1	D/F	L2	D/F	L3	D/F	M1	D/F	M2	D/F	Doc	D/F	S/T	D/F
120	ISFSIM Marovoay	Paramédicaux	13	7	14	8	10	9							37	24
		<b>S/Total</b>	<b>13</b>	<b>7</b>	<b>14</b>	<b>8</b>	<b>10</b>	<b>9</b>	<b>0</b>	<b>0</b>	<b>0</b>	<b>0</b>	<b>0</b>	<b>0</b>	<b>37</b>	<b>24</b>
121	ISFSP Toamasina	Sage-femme	10	10	24	24	6	6							40	40
		Infirmier	12	7	13	10	9	7							34	24
		<b>S/Total</b>	<b>22</b>	<b>17</b>	<b>37</b>	<b>34</b>	<b>15</b>	<b>13</b>	<b>0</b>	<b>0</b>	<b>0</b>	<b>0</b>	<b>0</b>	<b>0</b>	<b>74</b>	<b>64</b>
122	ISGEI Ampandrana	Ingénierie en Signaux Images et Systèmes Associés	13	4			6	2			10				29	6
		<b>S/Total</b>	<b>13</b>	<b>4</b>	<b>0</b>	<b>0</b>	<b>6</b>	<b>2</b>	<b>0</b>	<b>0</b>	<b>10</b>	<b>0</b>	<b>0</b>	<b>0</b>	<b>29</b>	<b>6</b>
123	ISGIEM	Géologie de l'Ingénieur et de l'Environnement	7	7	6	3	7	1							20	11
		Management de l'Environnement	11	6	12	8									23	14
		Géologies et mines							9	4	5				14	4
		Environnement et gestion Durable es ressources naturelles							6	3	11	5			17	8
		<b>S/Total</b>	<b>18</b>	<b>13</b>	<b>18</b>	<b>11</b>	<b>7</b>	<b>1</b>	<b>15</b>	<b>7</b>	<b>16</b>	<b>5</b>	<b>0</b>	<b>0</b>	<b>74</b>	<b>37</b>
124	ISIME Betongolo	Tronc commun	75	32											75	32
		Informatique			24	16	19	10	16	8					59	34
		Gestion			14	2	30	2			12	1			56	5
		Multimédia					34	4							34	4
		<b>S/Total</b>	<b>75</b>	<b>32</b>	<b>38</b>	<b>18</b>	<b>83</b>	<b>16</b>	<b>16</b>	<b>8</b>	<b>12</b>	<b>1</b>	<b>0</b>	<b>0</b>	<b>224</b>	<b>75</b>
125	ISISFA Antsiranana	Infirmier généraliste					43	25							43	25
		Maïeutique					26	26							26	26
		Infirmier anesthésiste					7	3							7	3
		<b>S/Total</b>	<b>0</b>	<b>0</b>	<b>0</b>	<b>0</b>	<b>76</b>	<b>54</b>	<b>0</b>	<b>0</b>	<b>0</b>	<b>0</b>	<b>0</b>	<b>0</b>	<b>76</b>	<b>54</b>
126	ISM ADVANCEA	Gestion	69	42											69	42
		Droit	14	6											14	6
		Tourisme	71	49											71	49
		Informatique	10	2											10	2
		Génie civil	12	1											12	1
		<b>S/Total</b>	<b>176</b>	<b>100</b>	<b>0</b>	<b>0</b>	<b>0</b>	<b>0</b>	<b>0</b>	<b>0</b>	<b>0</b>	<b>0</b>	<b>0</b>	<b>0</b>	<b>176</b>	<b>100</b>

**EFFECTIF DES ETUDIANTS DES INSTITUTIONS D'ENSEIGNEMENT SUPERIEUR PRIVEES HABILITEES  
AU TITRE DE L'ANNEE 2021-2022 (suite)**

n°	INSTITUTIONS	FILIERES	EFFECTIF DES ETUDIANTS													
			L1	D/F	L2	D/F	L3	D/F	M1	D/F	M2	D/F	Doc	D/F	S/T	D/F
127	ISMATEC Tana	Paramédicale	75	63	92	67	130	90							297	220
		Gestion	9	8	11	8	11	6							31	22
		Droit	12	9	8	5	20	18							40	32
		Diplomatie et communication	9	7	10	7	12	7							31	21
		Agro-management	1		2										3	0
		BTP	2		5		6	1							13	1
		Formation enseignante	10	9	13	7									23	16
		<b>S/Total</b>	<b>118</b>	<b>96</b>	<b>141</b>	<b>94</b>	<b>179</b>	<b>122</b>	<b>0</b>	<b>0</b>	<b>0</b>	<b>0</b>	<b>0</b>	<b>0</b>	<b>438</b>	<b>312</b>
128	ISMATEC Mahajanga	Infirmier	45	24	52	22	52	30							149	76
		Sage-femme	33	33	46	46	32	32							111	111
		<b>S/Total</b>	<b>78</b>	<b>57</b>	<b>98</b>	<b>68</b>	<b>84</b>	<b>62</b>	<b>0</b>	<b>0</b>	<b>0</b>	<b>0</b>	<b>0</b>	<b>0</b>	<b>260</b>	<b>187</b>
129	ISMR	Appui au développement local	55	29	22	8	24	10							101	47
		<b>S/Total</b>	<b>55</b>	<b>29</b>	<b>22</b>	<b>8</b>	<b>24</b>	<b>10</b>	<b>0</b>	<b>0</b>	<b>0</b>	<b>0</b>	<b>0</b>	<b>0</b>	<b>101</b>	<b>47</b>
130	ISNA	Initiation à la gestion	13	5											13	5
		Gestion des PME			8	4									8	4
		Management Marketing et Commercial					4	4							4	4
		Comptabilité et contrôle					2	1							2	1
		Management stratégiques et entrepreneuriat							4	3					4	3
		<b>S/Total</b>	<b>13</b>	<b>5</b>	<b>8</b>	<b>4</b>	<b>6</b>	<b>5</b>	<b>4</b>	<b>3</b>	<b>0</b>	<b>0</b>	<b>0</b>	<b>0</b>	<b>31</b>	<b>17</b>
131	ISNM Antsiranana	Infirmier généraliste	8	7	11	6	32	15							51	28
		Sage-femme	14	14	22	22	21	21							57	57
		Gestion	10	4	15	11	16	11							41	26
		<b>S/Total</b>	<b>32</b>	<b>25</b>	<b>48</b>	<b>39</b>	<b>69</b>	<b>47</b>	<b>0</b>	<b>0</b>	<b>0</b>	<b>0</b>	<b>0</b>	<b>0</b>	<b>149</b>	<b>111</b>



**EFFECTIF DES ETUDIANTS DES INSTITUTIONS D'ENSEIGNEMENT SUPERIEUR PRIVEES HABILITEES  
AU TITRE DE L'ANNEE 2021-2022 (suite)**

n°	INSTITUTIONS	FILIERES	EFFECTIF DES ETUDIANTS													
			L1	D/F	L2	D/F	L3	D/F	M1	D/F	M2	D/F	Doc	D/F	S/T	D/F
132	ISP MDF	Tourisme	102	78	86	63	18	18							206	159
		Gestion	25	17	25	17	20	10							70	44
		<b>S/Total</b>	<b>127</b>	<b>95</b>	<b>111</b>	<b>80</b>	<b>38</b>	<b>28</b>	<b>0</b>	<b>0</b>	<b>0</b>	<b>0</b>	<b>0</b>	<b>0</b>	<b>276</b>	<b>203</b>
133	ISPR Ambalavao	Infirmier	16	7	14	10	14	6							44	23
		Sage-femme	24	24	15	15	19	19							58	58
		<b>S/Total</b>	<b>40</b>	<b>31</b>	<b>29</b>	<b>25</b>	<b>33</b>	<b>25</b>	<b>0</b>	<b>0</b>	<b>0</b>	<b>0</b>	<b>0</b>	<b>0</b>	<b>102</b>	<b>81</b>
134	ISPA Antamponankatso	Littéraire et scientifique	64	51	44	32	46	37							154	120
		<b>S/Total</b>	<b>64</b>	<b>51</b>	<b>44</b>	<b>32</b>	<b>46</b>	<b>37</b>	<b>0</b>	<b>0</b>	<b>0</b>	<b>0</b>	<b>0</b>	<b>0</b>	<b>154</b>	<b>120</b>
135	ISPAG	Agronomie	16	7	22	13	27	13							65	33
		<b>S/Total</b>	<b>16</b>	<b>7</b>	<b>22</b>	<b>13</b>	<b>27</b>	<b>13</b>	<b>0</b>	<b>0</b>	<b>0</b>	<b>0</b>	<b>0</b>	<b>0</b>	<b>65</b>	<b>33</b>
136	ISPAM Mahajanga	Infirmier	39	22	42	25	41	29							122	76
		Sage-femme	38	38	37	37	36	36							111	111
		<b>S/Total</b>	<b>77</b>	<b>60</b>	<b>79</b>	<b>62</b>	<b>77</b>	<b>65</b>	<b>0</b>	<b>0</b>	<b>0</b>	<b>0</b>	<b>0</b>	<b>0</b>	<b>233</b>	<b>187</b>
137	ISPAM Maroantsetra	Infirmier			4	1	15	4							19	5
		Sage-femme			7	7	7	7							14	14
		<b>S/Total</b>	<b>0</b>	<b>0</b>	<b>11</b>	<b>8</b>	<b>22</b>	<b>11</b>	<b>0</b>	<b>0</b>	<b>0</b>	<b>0</b>	<b>0</b>	<b>0</b>	<b>33</b>	<b>19</b>
138	ISPARAMED Itaosy	Infirmier généraliste	40	28	35	27									75	55
		Sage-femme	40	40	40	40									80	80
		Technicien de laboratoire	23	17	17	12									40	29
		<b>S/Total</b>	<b>103</b>	<b>85</b>	<b>92</b>	<b>79</b>	<b>0</b>	<b>0</b>	<b>0</b>	<b>0</b>	<b>0</b>	<b>0</b>	<b>0</b>	<b>0</b>	<b>195</b>	<b>164</b>
139	ISPAVA Vatomandry	Paramédicaux	14	14	20	12	22	18							56	44
		<b>S/Total</b>	<b>14</b>	<b>14</b>	<b>20</b>	<b>12</b>	<b>22</b>	<b>18</b>	<b>0</b>	<b>0</b>	<b>0</b>	<b>0</b>	<b>0</b>	<b>0</b>	<b>56</b>	<b>44</b>
140	ISPE Tsiroanomandidy	Paramédicaux	33	23	15	15	8	8							56	46
		<b>S/Total</b>	<b>33</b>	<b>23</b>	<b>15</b>	<b>15</b>	<b>8</b>	<b>8</b>	<b>0</b>	<b>0</b>	<b>0</b>	<b>0</b>	<b>0</b>	<b>0</b>	<b>56</b>	<b>46</b>
141	ISPGI Ambohimangakely	Paramédicaux	30	26											30	26
		<b>S/Total</b>	<b>30</b>	<b>26</b>	<b>0</b>	<b>0</b>	<b>0</b>	<b>0</b>	<b>0</b>	<b>0</b>	<b>0</b>	<b>0</b>	<b>0</b>	<b>0</b>	<b>30</b>	<b>26</b>

**EFFECTIF DES ETUDIANTS DES INSTITUTIONS D'ENSEIGNEMENT SUPERIEUR PRIVEES HABILITEES  
AU TITRE DE L'ANNEE 2021-2022 (suite)**

n°	INSTITUTIONS	FILIERES	EFFECTIF DES ETUDIANTS													
			L1	D/F	L2	D/F	L3	D/F	M1	D/F	M2	D/F	Doc	D/F	S/T	D/F
142	ISPM	Droit et Techniques Juridiques des Affaires	33	20	18	11	9	7	6	4					66	42
		Industries chimiques , Minières et Pétrolières	31	11	9	3	15	5	11	3	5	4			71	26
		Economie et Management de Projet	27	9	14	6	13	9	8	3	18	12			80	39
		Tourisme et Hôtellerie													0	0
		Commerce et Administration des Affaires	39	19	34	12	30	17	12	8	18	12			133	68
		Informatique de Gestion , Génie Logiciel et Intelligence Artificielle	104	24	76	11	70	22	61	18	46	13			357	88
		Finance et Comptabilité	45	21	22	14	35	18	6	3	9	4			117	60
		Electromécanique et Informatique Industrielle	60	3	22	2	23	2	32	3	26	1			163	11
		Informatique Multimédia TIC et Intelligence Artificielle	40	5	35	5	30	7	25	8	26	7			156	32
		Electronique, Systèmes Informatiques et Intelligence Artificielle	59	4	43	4	34	2	45	7	30	1			211	18
		Génie Civil et Architecture	61	11	43	9	37	6	34	5	25	9			200	40
		Environnement et Tourisme	31	23	19	12	19	16	7	5	7	4			83	60
		Biotechnologie	77	39	54	28									131	67
		Agriculture et Elevage					17	11	12	4	12	4			41	19
		Pharmacologie et Industries Pharmaceutiques					18	17	13	11	9	3			40	31
		Industries Agro-alimentaires					17	11	19	11	13	6			49	28
		Informatique Statistiques Appliquées et Intelligence Appliquées	8	1	12	5	10	4	6	3	2	1			38	14
	<b>S/TOTAL</b>	<b>615</b>	<b>190</b>	<b>401</b>	<b>122</b>	<b>377</b>	<b>154</b>	<b>297</b>	<b>96</b>	<b>246</b>	<b>81</b>	<b>0</b>	<b>0</b>	<b>1 936</b>	<b>643</b>	

**EFFECTIF DES ETUDIANTS DES INSTITUTIONS D'ENSEIGNEMENT SUPERIEUR PRIVEES HABILITEES  
AU TITRE DE L'ANNEE 2021-2022 (suite)**

n°	INSTITUTIONS	FILIERES	EFFECTIF DES ETUDIANTS													
			L1	D/F	L2	D/F	L3	D/F	M1	D/F	M2	D/F	Doc	D/F	S/T	D/F
143	ISPMO Andefan'Ambohijanahary	Infirmier	34	23	20	18	9	4							63	45
		Sage-femme	44	44	25	25	23	23							92	92
		Massokinésithérapie	6	6			4	4							10	10
		Technicien de laboratoire	5	4											5	4
		<b>S/Total</b>	<b>89</b>	<b>77</b>	<b>45</b>	<b>43</b>	<b>36</b>	<b>31</b>	<b>0</b>	<b>0</b>	<b>0</b>	<b>0</b>	<b>0</b>	<b>0</b>	<b>0</b>	<b>170</b>
144	ISPPM Ambohitovo	Sciences agronomiques	14	9	11	3	11	4							36	16
		<b>S/Total</b>	<b>14</b>	<b>9</b>	<b>11</b>	<b>3</b>	<b>11</b>	<b>4</b>	<b>0</b>	<b>0</b>	<b>0</b>	<b>0</b>	<b>0</b>	<b>0</b>	<b>36</b>	<b>16</b>
145	ISPPS Tana	Maïeutique	35	35	21	21	23	23							79	79
		Infirmier généraliste	21	15	8	4	17	10							46	29
		Infirmier anesthésiste	19	13	9	4	8	5							36	22
		<b>S/Total</b>	<b>75</b>	<b>63</b>	<b>38</b>	<b>29</b>	<b>48</b>	<b>38</b>	<b>0</b>	<b>0</b>	<b>0</b>	<b>0</b>	<b>0</b>	<b>0</b>	<b>161</b>	<b>130</b>
146	ISPPS Toliara	Infirmier généraliste	26	15											26	15
		Maïeutique	27	27											27	27
		<b>S/Total</b>	<b>53</b>	<b>42</b>	<b>0</b>	<b>0</b>	<b>0</b>	<b>0</b>	<b>0</b>	<b>0</b>	<b>0</b>	<b>0</b>	<b>0</b>	<b>0</b>	<b>53</b>	<b>42</b>
147	ISPRS Sava	Paramédicaux	49	31	33	18	32	15							114	64
		<b>S/Total</b>	<b>49</b>	<b>31</b>	<b>33</b>	<b>18</b>	<b>32</b>	<b>15</b>	<b>0</b>	<b>0</b>	<b>0</b>	<b>0</b>	<b>0</b>	<b>0</b>	<b>114</b>	<b>64</b>
148	ISPRD Antsiranana	Paramédicaux	38	25	42	34	59	47							139	106
		<b>S/Total</b>	<b>38</b>	<b>25</b>	<b>42</b>	<b>34</b>	<b>59</b>	<b>47</b>	<b>0</b>	<b>0</b>	<b>0</b>	<b>0</b>	<b>0</b>	<b>0</b>	<b>139</b>	<b>106</b>
149	ISPS Ambanja	Infirmier	33	16	14	9	19	6							66	31
		Sage-femme	19	19	18	18	16	16							53	53
		<b>S/Total</b>	<b>52</b>	<b>35</b>	<b>32</b>	<b>27</b>	<b>35</b>	<b>22</b>	<b>0</b>	<b>0</b>	<b>0</b>	<b>0</b>	<b>0</b>	<b>0</b>	<b>119</b>	<b>84</b>
150	ISSEG Soanierana	Environnement	6	3	18	10	17	6	25	11					66	30
		Gestion	8	5	18	10	6	2	13	4					45	21
		<b>S/Total</b>	<b>14</b>	<b>8</b>	<b>36</b>	<b>20</b>	<b>23</b>	<b>8</b>	<b>38</b>	<b>15</b>	<b>0</b>	<b>0</b>	<b>0</b>	<b>0</b>	<b>111</b>	<b>51</b>
151	ISSIG Infocentre	Gestion	80	50	80	49	43	27							203	126
		Informatique	92	28	52	10	37	8							181	46
		<b>S/Total</b>	<b>172</b>	<b>78</b>	<b>132</b>	<b>59</b>	<b>80</b>	<b>35</b>	<b>0</b>	<b>0</b>	<b>0</b>	<b>0</b>	<b>0</b>	<b>0</b>	<b>384</b>	<b>172</b>

**EFFECTIF DES ETUDIANTS DES INSTITUTIONS D'ENSEIGNEMENT SUPERIEUR PRIVEES HABILITEES  
AU TITRE DE L'ANNEE 2021-2022 (suite)**

n°	INSTITUTIONS	FILIERES	EFFECTIF DES ETUDIANTS													
			L1	D/F	L2	D/F	L3	D/F	M1	D/F	M2	D/F	Doc	D/F	S/T	D/F
152	ISSMI Itaosy	Tourisme environnement hotellerie	31	26	17	9	20	12							68	47
		Informatique de gestion	22	9	10	3	10	5	3	1					45	18
		Informatique appliquée à la telecommunication			3	1									3	1
		Gestion	50	30	24	18	21	9	15	6	14	7			124	70
		<b>S/Total</b>	<b>103</b>	<b>65</b>	<b>54</b>	<b>31</b>	<b>51</b>	<b>26</b>	<b>18</b>	<b>7</b>	<b>14</b>	<b>7</b>	<b>0</b>	<b>0</b>	<b>240</b>	<b>136</b>
153	ISSPM Toamasina	Paramédicaux	38	21	45	25	88	47						171	93	
		<b>S/Total</b>	<b>38</b>	<b>21</b>	<b>45</b>	<b>25</b>	<b>88</b>	<b>47</b>	<b>0</b>	<b>0</b>	<b>0</b>	<b>0</b>	<b>0</b>	<b>171</b>	<b>93</b>	
154	ISSSG EMIR CONSULTING	Gestion budgétaire et contrôle de gestion budgétaire	11	4	22	14	12	9						45	27	
		<b>S/Total</b>	<b>11</b>	<b>4</b>	<b>22</b>	<b>14</b>	<b>12</b>	<b>9</b>	<b>0</b>	<b>0</b>	<b>0</b>	<b>0</b>	<b>0</b>	<b>45</b>	<b>27</b>	
155	ISST PARAMED	Paramédicaux	82	72	40	35	34	32						156	139	
		<b>S/Total</b>	<b>82</b>	<b>72</b>	<b>40</b>	<b>35</b>	<b>34</b>	<b>32</b>	<b>0</b>	<b>0</b>	<b>0</b>	<b>0</b>	<b>0</b>	<b>156</b>	<b>139</b>	
156	ISSUP Behoririka	Tronc commun	84	56										84	56	
		Droit			14	7	7	4						21	11	
		Gestion			27	18	10	6						37	24	
		<b>S/Total</b>	<b>84</b>	<b>56</b>	<b>41</b>	<b>25</b>	<b>17</b>	<b>10</b>	<b>0</b>	<b>0</b>	<b>0</b>	<b>0</b>	<b>0</b>	<b>142</b>	<b>91</b>	
157	ISTS Iavoloha	Travail social	131	97					33	26	14	11		178	134	
		Animateur de développement social			25	16	42	24						67	40	
		Assistant de service social			25	25	44	43						69	68	
		Educateur spécialisé			14	5	22	12						36	17	
		<b>S/Total</b>	<b>131</b>	<b>97</b>	<b>64</b>	<b>46</b>	<b>108</b>	<b>79</b>	<b>33</b>	<b>26</b>	<b>14</b>	<b>11</b>	<b>0</b>	<b>0</b>	<b>350</b>	<b>259</b>
158	ITU Andoharanofotsy	Informatique	348	94	310	70	278	59	57	10	76	14		1 069	247	
		<b>S/Total</b>	<b>348</b>	<b>94</b>	<b>310</b>	<b>70</b>	<b>278</b>	<b>59</b>	<b>57</b>	<b>10</b>	<b>76</b>	<b>14</b>	<b>0</b>	<b>0</b>	<b>1 069</b>	<b>247</b>
159	IUPAESM NOSY BE HELL VILLE	Gestion comptable (GC)	16	7										16	7	
		Transport - Transit - Douane (TTD)					11	6						11	6	
		<b>S/Total</b>	<b>16</b>	<b>7</b>	<b>0</b>	<b>0</b>	<b>11</b>	<b>6</b>	<b>0</b>	<b>0</b>	<b>0</b>	<b>0</b>	<b>0</b>	<b>27</b>	<b>13</b>	

**EFFECTIF DES ETUDIANTS DES INSTITUTIONS D'ENSEIGNEMENT SUPERIEUR PRIVEES HABILITEES  
AU TITRE DE L'ANNEE 2021-2022 (suite)**

n°	INSTITUTIONS	FILIERES	EFFECTIF DES ETUDIANTS													
			L1	D/F	L2	D/F	L3	D/F	M1	D/F	M2	D/F	Doc	D/F	S/T	D/F
160	IUM	Tourisme	21	13	18	10	18	10							57	33
		Gestion ( gestion et administration d'entreprise)	19	7	14	6	19	11	21	11	25	5			98	40
		Gestion (finance et comptabilité)	27	12	16	6	11	6	16	10	18	10			88	44
		Commerce international	18	8	16	10	13	11	24	16	21	14			92	59
		Marketing et communication	21	5	19	7	3	2	18	10	20	11			81	35
		<b>S/Total</b>	<b>106</b>	<b>45</b>	<b>83</b>	<b>39</b>	<b>64</b>	<b>40</b>	<b>79</b>	<b>47</b>	<b>84</b>	<b>40</b>	<b>0</b>	<b>0</b>	<b>416</b>	<b>211</b>
161	LIME Fianarantsoa	Management d'entreprise	12	6	11	6	23	11						46	23	
		<b>S/Total</b>	<b>12</b>	<b>6</b>	<b>11</b>	<b>6</b>	<b>23</b>	<b>11</b>	<b>0</b>	<b>0</b>	<b>0</b>	<b>0</b>	<b>0</b>	<b>46</b>	<b>23</b>	
162	MTC Nanisana	Agronomie	10	4	11	3	6	2						27	9	
		<b>S/Total</b>	<b>10</b>	<b>4</b>	<b>11</b>	<b>3</b>	<b>6</b>	<b>2</b>	<b>0</b>	<b>0</b>	<b>0</b>	<b>0</b>	<b>0</b>	<b>27</b>	<b>9</b>	
163	MU Mahitsy	Gestion	112	80										112	80	
		<b>S/Total</b>	<b>112</b>	<b>80</b>	<b>0</b>	<b>0</b>	<b>0</b>	<b>0</b>	<b>0</b>	<b>0</b>	<b>0</b>	<b>0</b>	<b>0</b>	<b>112</b>	<b>80</b>	
164	ONIFRA Ambatolampy	Droit	11	7										11	7	
		Gestion	21	15										21	15	
		<b>S/Total</b>	<b>32</b>	<b>22</b>	<b>0</b>	<b>0</b>	<b>0</b>	<b>0</b>	<b>0</b>	<b>0</b>	<b>0</b>	<b>0</b>	<b>0</b>	<b>32</b>	<b>22</b>	
165	ONIFRA Ambatonakanga	Tronc commun	103	92										103	92	
		Anesthésie			36	22	23	19						59	41	
		Infirmier généraliste			17	13	12	8						29	21	
		Maïeutique			23	23	15	15						38	38	
		Radiologie			27	16	11	11						38	27	
		<b>S/Total</b>	<b>103</b>	<b>92</b>	<b>103</b>	<b>74</b>	<b>61</b>	<b>53</b>	<b>0</b>	<b>0</b>	<b>0</b>	<b>0</b>	<b>0</b>	<b>0</b>	<b>267</b>	<b>219</b>
166	ONIFRA Arivonimamo	Gestion	19	11	24	11	12	8						55	30	
		Droit	18	17	14	8	8	4						40	29	
		Agronomie	15	3	21	11	4	2						40	16	
		<b>S/Total</b>	<b>52</b>	<b>31</b>	<b>59</b>	<b>30</b>	<b>24</b>	<b>14</b>	<b>0</b>	<b>0</b>	<b>0</b>	<b>0</b>	<b>0</b>	<b>135</b>	<b>75</b>	

**EFFECTIF DES ETUDIANTS DES INSTITUTIONS D'ENSEIGNEMENT SUPERIEUR PRIVEES HABILITEES  
AU TITRE DE L'ANNEE 2021-2022 (suite)**

n°	INSTITUTIONS	FILIERES	EFFECTIF DES ETUDIANTS													
			L1	D/F	L2	D/F	L3	D/F	M1	D/F	M2	D/F	Doc	D/F	S/T	D/F
167	PARAMA IF Ambositra	Infirmier	15	8	11	7	19	13							45	28
		Sage-femme	12	12	5	5	7	7							24	24
		<b>S/Total</b>	<b>27</b>	<b>20</b>	<b>16</b>	<b>12</b>	<b>26</b>	<b>20</b>	<b>0</b>	<b>0</b>	<b>0</b>	<b>0</b>	<b>0</b>	<b>0</b>	<b>0</b>	<b>69</b>
168	PARAMA IF Antsirabe	Paramédicaux			75	72	46	37							121	109
		<b>S/Total</b>	<b>0</b>	<b>0</b>	<b>75</b>	<b>72</b>	<b>46</b>	<b>37</b>	<b>0</b>	<b>0</b>	<b>0</b>	<b>0</b>	<b>0</b>	<b>0</b>	<b>121</b>	<b>109</b>
169	PSP Ambanidia	Philosophie	46	12	43		34	1							123	13
		<b>S/Total</b>	<b>46</b>	<b>12</b>	<b>43</b>	<b>0</b>	<b>34</b>	<b>1</b>	<b>0</b>	<b>0</b>	<b>0</b>	<b>0</b>	<b>0</b>	<b>0</b>	<b>123</b>	<b>13</b>
170	SALT Fianarantsoa	Théologie	42	3	24	4	16		15	3	14	1			111	11
		<b>S/Total</b>	<b>42</b>	<b>3</b>	<b>24</b>	<b>4</b>	<b>16</b>	<b>0</b>	<b>15</b>	<b>3</b>	<b>14</b>	<b>1</b>	<b>0</b>	<b>0</b>	<b>111</b>	<b>11</b>
171	SAMIS ESIC	Tronc commun	145	121	117	96									262	217
		Communication organisationnelle					36	29	26	25	17	14			79	68
		Communication sociale					36	34	13	11	12	11			61	56
		Communication médiatique					35	28	17	11	14	12			66	51
		<b>S/Total</b>	<b>145</b>	<b>121</b>	<b>117</b>	<b>96</b>	<b>107</b>	<b>91</b>	<b>56</b>	<b>47</b>	<b>43</b>	<b>37</b>	<b>0</b>	<b>0</b>	<b>468</b>	<b>392</b>
172	SEFAM	Sage-femme	15	15	27	27	15	15							57	57
		Infirmier	22	13	16	8	12	6							50	27
		Technicien de laboratoire			11	6									11	6
		<b>S/Total</b>	<b>37</b>	<b>28</b>	<b>54</b>	<b>41</b>	<b>27</b>	<b>21</b>	<b>0</b>	<b>0</b>	<b>0</b>	<b>0</b>	<b>0</b>	<b>0</b>	<b>118</b>	<b>90</b>
173	TOP INFO Anjanahary	Informatique	77	52	72	51	72	53							221	156
		<b>S/Total</b>	<b>77</b>	<b>52</b>	<b>72</b>	<b>51</b>	<b>72</b>	<b>53</b>	<b>0</b>	<b>0</b>	<b>0</b>	<b>0</b>	<b>0</b>	<b>0</b>	<b>221</b>	<b>156</b>
174	UAZ	Théologie	42	2	51	1	51	3							144	6
		Etudes anglophones	12	9	7	4	6	1							25	14
		Gestion	11	9	20	11	11	5							42	25
		Informatique	15	4	16	4	13	1							44	9
		Infirmier	40	31	45	36	35	30							120	97
		Communication	10	6	10	7	10	7							30	20
		<b>S/Total</b>	<b>130</b>	<b>61</b>	<b>149</b>	<b>63</b>	<b>126</b>	<b>47</b>	<b>0</b>	<b>0</b>	<b>0</b>	<b>0</b>	<b>0</b>	<b>0</b>	<b>0</b>	<b>405</b>

**EFFECTIF DES ETUDIANTS DES INSTITUTIONS D'ENSEIGNEMENT SUPERIEUR PRIVEES HABILITEES  
AU TITRE DE L'ANNEE 2021-2022 (suite)**

n°	INSTITUTIONS	FILIERES	EFFECTIF DES ETUDIANTS													
			L1	D/F	L2	D/F	L3	D/F	M1	D/F	M2	D/F	Doc	D/F	S/T	D/F
175	UCM	Economie	66	41	57	36	53	28	64	36	82	41			322	182
		Droit	325	212	249	176									574	388
		Droit privé et droit des affaires					134	92	134	94	99	73			367	259
		Droit et science politique					78	42							78	42
		Droit public							52	31	49	35			101	66
		Science politique							25	15	22	13			47	28
		Gestion	185	109	157	99					52	32			394	240
		Finance comptabilité					44	28	48	28					92	56
		Management d'entreprise					34	20	48	34					82	54
		Marketing et commerce					42	24	47	27					89	51
		Philosophie	41	1	37	2	39		12	2	8	1			137	6
		Théologie	30	4	53	38	28	17	6		1				118	59
		Psychologie	13	3	11	9	30	10	10	10					64	32
		Institut supérieur d'anthropologie et écologie	50	2	25	17	35	21	8		11				129	40
		Parcour international	17	12											17	12
		Science social applisuee au développement	46	37	51	37	43	30	39	27	58	40			237	171
		<b>S/TOTAL</b>	<b>773</b>	<b>421</b>	<b>640</b>	<b>414</b>	<b>560</b>	<b>312</b>	<b>493</b>	<b>304</b>	<b>382</b>	<b>235</b>	<b>0</b>	<b>0</b>	<b>2 848</b>	<b>1 686</b>
176	UIM	Commerce	47	26	24	9	11	5	9	3	11	6			102	49
		Droit	17	17	13	10	1	1	4		4			39	28	
		Gestion	48	21	41	7	7	4	7	5	10	3			113	40
				<b>S/Total</b>	<b>112</b>	<b>64</b>	<b>78</b>	<b>26</b>	<b>19</b>	<b>10</b>	<b>20</b>	<b>8</b>	<b>25</b>	<b>9</b>	<b>0</b>	<b>0</b>
177	UNIVERS INFORMATIQUE	Informatique	9	4	7	5	19	7						35	16	
		Gestion	10	8	16	11	19	15						45	34	
				<b>S/Total</b>	<b>19</b>	<b>12</b>	<b>23</b>	<b>16</b>	<b>38</b>	<b>22</b>	<b>0</b>	<b>0</b>	<b>0</b>	<b>0</b>	<b>0</b>	<b>0</b>

**EFFECTIF DES ETUDIANTS DES INSTITUTIONS D'ENSEIGNEMENT SUPERIEUR PRIVEES HABILITEES  
AU TITRE DE L'ANNEE 2021-2022 (suite)**

n°	INSTITUTIONS	FILIERES	EFFECTIF DES ETUDIANTS													
			L1	D/F	L2	D/F	L3	D/F	M1	D/F	M2	D/F	Doc	D/F	S/T	D/F
178	UNIVERSITE ACEEM Manakambahiny	Droit	112	67	69	40	58	28							239	135
		Gestion	98	46	73	39	64	30							235	115
		Communication	38	33	28	25	10	9							76	67
		Economie	35	12			9	5							44	17
		Informatique electronique	33	12	16	4	10	1							59	17
		Science de la santé	20	8	11	10	4	2							35	20
		<b>S/Total</b>	<b>336</b>	<b>178</b>	<b>197</b>	<b>118</b>	<b>155</b>	<b>75</b>	<b>0</b>	<b>0</b>	<b>0</b>	<b>0</b>	<b>0</b>	<b>0</b>	<b>0</b>	<b>688</b>
179	UNIVERSITE GSI Antaninarenina	Multimédia et communication	13	8	23	18	20	9							56	35
		Informatique de gestion	47	15	76	22	67	21							190	58
		Gestion et management des affaires	10	5	13	7	8	5							31	17
		Tourisme voyage et Hôtellerie	23	13	19	10	24	14							66	37
		Génie du Bâtiment et Travaux Publics	25	7	22	7	12	1							59	15
		Paramédicaux	13	12	32	28	14	8							59	48
		Droit et Relations Internationales	12	7	16	11	12	4							40	22
<b>S/Total</b>	<b>143</b>	<b>67</b>	<b>201</b>	<b>103</b>	<b>157</b>	<b>62</b>	<b>0</b>	<b>0</b>	<b>0</b>	<b>0</b>	<b>0</b>	<b>0</b>	<b>0</b>	<b>501</b>	<b>232</b>	
180	UOI Ambohitrimanjaka	Informatique	3	1											3	1
		Education et formation					4	1	5	3					9	4
		Comptabilité et Contrôle audit					3	1							3	1
		<b>S/Total</b>	<b>3</b>	<b>1</b>	<b>0</b>	<b>0</b>	<b>7</b>	<b>2</b>	<b>5</b>	<b>3</b>	<b>0</b>	<b>0</b>	<b>0</b>	<b>0</b>	<b>15</b>	<b>6</b>
181	UPA HPI Masca Sabnam	Agronomie	17	10											17	10
		Paramédicaux	58	48											58	48
		Communication	14	9											14	9
		<b>S/Total</b>	<b>89</b>	<b>67</b>	<b>0</b>	<b>0</b>	<b>0</b>	<b>0</b>	<b>0</b>	<b>0</b>	<b>0</b>	<b>0</b>	<b>0</b>	<b>0</b>	<b>89</b>	<b>67</b>
182	UPA Itaosy	Communication	54	41	42	26	18	12							114	79
		<b>S/Total</b>	<b>54</b>	<b>41</b>	<b>42</b>	<b>26</b>	<b>18</b>	<b>12</b>	<b>0</b>	<b>0</b>	<b>0</b>	<b>0</b>	<b>0</b>	<b>0</b>	<b>114</b>	<b>79</b>



**EFFECTIF DES ETUDIANTS DES INSTITUTIONS D'ENSEIGNEMENT SUPERIEUR PRIVEES HABILITEES  
AU TITRE DE L'ANNEE 2021-2022 (suite)**

n°	INSTITUTIONS	FILIERES	EFFECTIF DES ETUDIANTS													
			L1	D/F	L2	D/F	L3	D/F	M1	D/F	M2	D/F	Doc	D/F	S/T	D/F
183	UPHS	Informatique	52	6	32	3	36		15	1	12	3			147	13
		Communication	33	25	28	19	18	13	11	8					90	65
		Gestion	32	17	60	41	37	13							129	71
		Génie civil	28	1	12	2	17	3	10	2					67	8
		<b>S/Total</b>	<b>145</b>	<b>49</b>	<b>132</b>	<b>65</b>	<b>108</b>	<b>29</b>	<b>36</b>	<b>11</b>	<b>12</b>	<b>3</b>	<b>0</b>	<b>0</b>	<b>433</b>	<b>157</b>
184	UPRIM TANA	Droit	134	59	104	46	73	28	102	46	49	20			462	199
		Communication	40	17	69	38	58	32	61	31	27	15			255	133
		Gestion et Commerce	193	74	98	39	120	52	80	37	92	40			583	242
		Sage-femme	40	40	40	40	28	28							108	108
		Infirmier	40	18	40	11	34	14							114	43
		<b>S/Total</b>	<b>447</b>	<b>208</b>	<b>351</b>	<b>174</b>	<b>313</b>	<b>154</b>	<b>243</b>	<b>114</b>	<b>168</b>	<b>75</b>	<b>0</b>	<b>0</b>	<b>1 522</b>	<b>725</b>
185	UTB	Gestion	26	14											26	14
		Télécommunication	17	5											17	5
		<b>S/Total</b>	<b>43</b>	<b>19</b>	<b>0</b>	<b>0</b>	<b>0</b>	<b>0</b>	<b>0</b>	<b>0</b>	<b>0</b>	<b>0</b>	<b>0</b>	<b>0</b>	<b>43</b>	<b>19</b>
186	VATEL	Hôtellerie internationale	51	29	51	29	55	36	12	7	14	13			183	114
		<b>S/Total</b>	<b>51</b>	<b>29</b>	<b>51</b>	<b>29</b>	<b>55</b>	<b>36</b>	<b>12</b>	<b>7</b>	<b>14</b>	<b>13</b>	<b>0</b>	<b>0</b>	<b>183</b>	<b>114</b>
<b>TOTAL ETUDIANTS PRIVES HABILITES</b>			<b>15 941</b>	<b>9 252</b>	<b>12 357</b>	<b>7 144</b>	<b>10 800</b>	<b>6 128</b>	<b>2 932</b>	<b>1 484</b>	<b>2 161</b>	<b>1 029</b>	<b>0</b>	<b>0</b>	<b>44 191</b>	<b>25 037</b>

\* Données antérieures année Universitaire 2019-2020 et /ou estimation

**EFFECTIF DES ETUDIANTS ETRANGERS INSCRITS DES INSTITUTIONS D'ENSEIGNEMENT SUPERIEUR PRIVEES HABILITEES  
AU TITRE DE L'ANNEE 2021-2022**

n°	Institution	Africaine			Asiatique			Comorienne			Européenne			Autres(à préciser)			Ensemble		
		M	F	S/tot	M	F	S/tot	M	F	S/tot	M	F	S/tot	M	F	S/tot	M	F	Total
1	ACEEM BUSINESS SCHOOL Ankadivato			0			0			0			0			0	0	0	0
2	AKAMASOA UNIVERSITE SAINT VINCENT DE PAUL Andralanitra			0			0			0			0			0	0	0	0
3	ASJA Antsirabe			0			0			0			0			0	0	0	0
4	ATM Ankorahotra			0			0			0			0			0	0	0	0
5	BIP Mahajanga			0			0		1	1			0			0	0	1	1
6	CERF ARMI 67HA			0			0			0			0			0	0	0	0
7	CFAMA Antsirabe			0			0			0			0			0	0	0	0
8	CFRH Tsaralalana			0			0			0			0			0	0	0	0
9	CRAC ETUDIANTS Antsirabe			0			0			0			0			0	0	0	0
10	ECAT TARATRA Fianarantsoa			0			0			0			0			0	0	0	0
11	EEFPS CONDORCET Faravohitra			0			0			0			0			0	0	0	0
12	EPSA Bevalala			0			0			0			0			0	0	0	0
13	ESBTP Bevalala			0			0			0			0			0	0	0	0
14	ESCAMÉ Ambaranjana			0			0	9	5	14			0			0	9	5	14
15	ESD Nanisana			0			0			0			0			0	0	0	0
16	ESDES Ankadivato			0			0	1		1			0			0	1	0	1
17	ESFI Mandritsara			0			0			0			0			0	0	0	0
18	ESFPB Androntra			0			0			0			0			0	0	0	0

## EFFECTIF DES ETUDIANTS ETRANGERS INSCRITS DES INSTITUTIONS D'ENSEIGNEMENT SUPERIEUR PRIVEES HABILITEES

AU TITRE DE L'ANNEE 2021-2022 (suite)

n°	Institution	Africaine			Asiatique			Comorienne			Européenne			Autres(à préciser)			Ensemble		
		M	F	S/tot	M	F	S/tot	M	F	S/tot	M	F	S/tot	M	F	S/tot	M	F	Total
19	ESIF Fianarantsoa			0			0			0			0			0	0	0	0
20	ESIGE Mahajanga			0			0	13	6	19	2		2			0	15	6	21
21	ESIJEAN PAUL II Mahajanga			0			0			0			0			0	0	0	0
22	ESISFA Ankadifotsy		1	1			0		1	1			0			0	0	2	2
23	ESMIA Mahamasina		1	1			0			0			0			0	0	1	1
24	ESPA Moramanga			0			0			0			0			0	0	0	0
25	ESPBIG Behoririka			0			0			0			0			0	0	0	0
26	ESPIC 67HA			0			0			0			0			0	0	0	0
27	ESPM Itaosy			0			0			0			0			0	0	0	0
28	ESSCA Antanimena			0			0			0			0			0	0	0	0
29	ESSGAM Mahajanga			0			0	1		1			0			0	1	0	1
30	ESSVA Antsirabe			0			0			0			0			0	0	0	0
31	EST Faravohitra			0			0	2	1	3			0			0	2	1	3
32	ESTI Antanimena			0			0			0			0			0	0	0	0
33	ESTIIM 67ha	1		1			0	10		10			0			0	11	0	11
34	ESUM Andavamamba			0			0			0			0			0	0	0	0
35	ETEC Faravohitra			0			0			0			0			0	0	0	0
36	ETFPS-RLG Manjakaray			0			0	4	1	5			0			0	4	1	5
37	ETS Saint Michel Amparibe			0			0			0			0			0	0	0	0
38	EUROI Amboditsiry			0			0	2		2			0			0	2	0	2

## EFFECTIF DES ETUDIANTS ETRANGERS INSCRITS DES INSTITUTIONS D'ENSEIGNEMENT SUPERIEUR PRIVEES HABILITEES

AU TITRE DE L'ANNEE 2021-2022 (suite)

n°	Institution	Africaine			Asiatique			Comorienne			Européenne			Autres(à préciser)			Ensemble		
		M	F	S/tot	M	F	S/tot	M	F	S/tot	M	F	S/tot	M	F	S/tot	M	F	Total
39	FFF MM-IMD Fianarantsoa			0			0			0			0			0	0	0	0
40	GSSPA Antsirabe			0			0			0			0			0	0	0	0
41	GUA Ambohidratrimo			0			0	2		2			0			0	2	0	2
42	HECMMA Alarobia			0			0	1		1			0			0	1	0	1
43	HEDM Soanierana			0			0	1		1			0			0	1	0	1
44	ICND Mahajanga			0			0			0			0			0	0	0	0
45	IEFPA ACEEM Ambatomitsangana			0			0	3		3			0			0	3	0	3
46	IEP Ampandrana	1	1	2			0			0			0	2		2	3	1	4
47	IESTIME Antaninandro			0			0	1	1	2			0			0	1	1	2
48	IESTIME Antsirabe			0			0			0			0			0	0	0	0
49	IFAS Analamahitsy			0			0	2	1	3			0			0	2	1	3
50	IFELP Anosy			0			0			0			0			0	0	0	0
51	IFISA Moramanga			0			0			0			0			0	0	0	0
52	IFISAM Ambositra			0			0			0			0			0	0	0	0
53	IFP RAKETAMANGA Antsirabe			0			0			0			0			0	0	0	0
54	IFP Sava Antalaha			0			0			0			0			0	0	0	0
55	IFPAMA Mananara Avaratra			0			0			0			0			0	0	0	0
56	IFPF Fianarantsoa			0			0	1		1			0			0	1	0	1
57	IFPM Mandritsara			0			0			0			0			0	0	0	0
58	IFPS Sofia Antsohihy			0			0			0			0			0	0	0	0

## EFFECTIF DES ETUDIANTS ETRANGERS INSCRITS DES INSTITUTIONS D'ENSEIGNEMENT SUPERIEUR PRIVEES HABILITEES

## AU TITRE DE L'ANNEE 2021-2022 (suite)

n°	Institution	Africaine			Asiatique			Comorienne			Européenne			Autres(à préciser)			Ensemble		
		M	F	S/tot	M	F	S/tot	M	F	S/tot	M	F	S/tot	M	F	S/tot	M	F	Total
59	IFPT Tsiroanomandidy			0			0			0			0			0	0	0	0
60	IFRP Ambodin'Andohalo			0			0			0			0			0	0	0	0
61	IFSI INTERMED Ankazomanga			0			0			0			0			0	0	0	0
62	IFSI SJA Mandritsara			0			0			0			0			0	0	0	0
63	IFSP Soanierana			0			0			0			0			0	0	0	0
64	IFSPR Fianarantsoa			0			0			0			0			0	0	0	0
65	IFSPR Ihorombe Ihosy			0			0			0			0			0	0	0	0
66	IFSPR Mahajanga			0			0	1	5	6			0			0	1	5	6
67	IFSPR Mahamasina			0			0			0			0			0	0	0	0
68	IFSPR Mananjary			0			0			0			0			0	0	0	0
69	IFSPT Toamasina			0			0			0			0			0	0	0	0
70	IFT Antananarivo			0			0			0			0			0	0	0	0
71	IFT Antsirabe			0			0			0			0			0	0	0	0
72	IFT Fianarantsoa			0			0			0			0			0	0	0	0
73	IFT Mahajanga			0			0			0			0			0	0	0	0
74	IISS Ampasanimalo(annexe ESPBIG)			0			0	1		1			0			0	1	0	1
75	ILC Andravoahangy			0			0			0			0			0	0	0	0
76	IMGAM Ivandry			0			0	3	5	8			0	11	45	56	14	50	64
77	IMT Antanimena			0			0			0			0			0	0	0	0

## EFFECTIF DES ETUDIANTS ETRANGERS INSCRITS DES INSTITUTIONS D'ENSEIGNEMENT SUPERIEUR PRIVEES HABILITEES

AU TITRE DE L'ANNEE 2021-2022 (suite)

n°	Institution	Africaine			Asiatique			Comorienne			Européenne			Autres(à préciser)			Ensemble		
		M	F	S/tot	M	F	S/tot	M	F	S/tot	M	F	S/tot	M	F	S/tot	M	F	Total
78	INATA Ankadivato			0			0			0			0			0	0	0	0
79	INFOSUP Ambolonkandrina			0			0		2	2			0			0	0	2	2
80	INFOTOUR Ankadivato			0			0			0			0			0	0	0	0
81	INFOTOUR Mahajanga			0			0			0			0			0	0	0	0
82	INSPF Toliara			0			0			0			0			0	0	0	0
83	INSIDE UNIVERSITY ROSSIGNOLS Ambondrona			0			0			0			0			0	0	0	0
84	INSPAFORT Fort-Dauphin			0			0			0			0			0	0	0	0
85	INSPALM Ambatondrazaka			0			0			0			0			0	0	0	0
86	INSPAM Ambatolampy			0			0			0			0			0	0	0	0
87	INSPAM Mahajanga			0			0	2	3	5			0			0	2	3	5
88	INSPAMEN Morondava			0			0			0			0			0	0	0	0
89	INSPARI Miarinarivo			0			0			0			0			0	0	0	0
90	InsPNMad Ambaranjana			0			0	9	2	11			0			0	9	2	11
91	InsPNMad Antsirabe			0			0			0			0			0	0	0	0
92	InsPNMad Fianarantsoa			0			0		1	1			0			0	0	1	1
93	InsPNMad Mahajanga			0			0	4	8	12			0			0	4	8	12
94	InsPNMad Manakambahiny			0			0	7	15	22			0			0	7	15	22
95	InsPNMad Toamasina			0			0			0			0			0	0	0	0
96	InsPNMad Toliara			0			0			0			0			0	0	0	0

## EFFECTIF DES ETUDIANTS ETRANGERS INSCRITS DES INSTITUTIONS D'ENSEIGNEMENT SUPERIEUR PRIVEES HABILITEES

AU TITRE DE L'ANNEE 2021-2022 (suite)

n°	Institution	Africaine			Asiatique			Comorienne			Européenne			Autres(à préciser)			Ensemble		
		M	F	S/tot	M	F	S/tot	M	F	S/tot	M	F	S/tot	M	F	S/tot	M	F	Total
97	INTETLIAM Andranovory			0			0	5	1	6			0			0	5	1	6
98	IPAM Ambohitrarahaba			0			0			0			0			0	0	0	0
99	IPLBS Toliara			0			0		1	1			0			0	0	1	1
100	IPPI Ihosy			0			0			0			0			0	0	0	0
101	IPSATTA Antsirabe II			0			0	3		3			0			0	3	0	3
102	IS IESI Anjanahary			0			0	39	5	44			0			0	39	5	44
103	IS INFO Ampasamadinika			0			0			0			0			0	0	0	0
104	IS2M Ankaditapaka			0			0			0			0			0	0	0	0
105	ISA Antsiranana			0			0			0			0			0	0	0	0
106	ISAPSP Ambanja			0			0			0			0			0	0	0	0
107	ISB Mahajanga			0			0	4	5	9			0			0	4	5	9
108	ISCAM Ankadifotsy	3	1	4	1		1			0	1		1			0	5	1	6
109	ISCAMEN Morondava			0			0			0			0			0	0	0	0
110	ISDE 67HA			0		1	1			0			0			0	0	1	1
111	ISECOM Ampasamadinika			0			0	4		4			0			0	4	0	4
112	ISETS Ankadindramamy			0			0			0			0			0	0	0	0
113	ISFP Leader Toliara			0			0	2	1	3			0			0	2	1	3
114	ISFPP Atsimo Atsinanana			0			0			0			0			0	0	0	0
115	ISFPP Manakara			0			0			0			0			0	0	0	0

## EFFECTIF DES ETUDIANTS ETRANGERS INSCRITS DES INSTITUTIONS D'ENSEIGNEMENT SUPERIEUR PRIVEES HABILITEES

## AU TITRE DE L'ANNEE 2021-2022 (suite)

n°	Institution	Africaine			Asiatique			Comorienne			Européenne			Autres(à préciser)			Ensemble		
		M	F	S/tot	M	F	S/tot	M	F	S/tot	M	F	S/tot	M	F	S/tot	M	F	Total
116	ISFPS Antsohihy			0			0			0			0			0	0	0	0
117	ISFPS Leader Ambovombe			0			0			0			0			0	0	0	0
118	ISFPS Leader Fort Dauphin			0			0			0			0			0	0	0	0
119	ISFPS Namehana			0			0			0			0			0	0	0	0
120	ISFSIM Marovoay			0			0			0			0			0	0	0	0
121	ISFSP Toamasina			0			0			0			0			0	0	0	0
122	ISGEI Ampandrana			0			0	11	1	12			0			0	11	1	12
123	ISGIEM Ankadivato		1	1			0			0			0			0	0	1	1
124	ISIME Betongolo			0			0	2		2			0			0	2	0	2
125	ISISFA Antsiranana			0			0	1	2	3			0			0	1	2	3
126	ISM ADVANCEA Ambohitovo			0			0			0			0			0	0	0	0
127	ISMATEC Ankadifotsy			0			0	1	6	7			0			0	1	6	7
128	ISMATEC Mahajanga			0			0			0			0			0	0	0	0
129	ISMR Miarinarivo			0			0			0			0			0	0	0	0
130	ISNA Bongatsara			0			0		1	1			0			0	0	1	1
131	ISNM Antsiranana			0			0			0			0			0	0	0	0
132	ISP MDF Isoraka			0			0			0			0			0	0	0	0
133	ISP RAITRA Ambalavao			0			0			0			0			0	0	0	0
134	ISPA Antaponankatso			0			0	1		1			0			0	1	0	1



## EFFECTIF DES ETUDIANTS ETRANGERS INSCRITS DES INSTITUTIONS D'ENSEIGNEMENT SUPERIEUR PRIVEES HABILITEES

AU TITRE DE L'ANNEE 2021-2022 (suite)

n°	Institution	Africaine			Asiatique			Comorienne			Européenne			Autres(à préciser)			Ensemble		
		M	F	S/tot	M	F	S/tot	M	F	S/tot	M	F	S/tot	M	F	S/tot	M	F	Total
135	ISPAG Ampandrianomby			0			0	1		1			0			0	1	0	1
136	ISPAM Mahajanga			0			0		2	2			0			0	0	2	2
137	ISPAM Maroantsetra			0			0			0			0			0	0	0	0
138	ISPARAMED Itaosy			0			0			0			0			0	0	0	0
139	ISPAVA Vatomandry			0			0			0			0			0	0	0	0
140	ISPE Tsiroanomandidy			0			0			0			0			0	0	0	0
141	ISPGI Ambohimangakely			0			0			0			0			0	0	0	0
142	ISPM Antsobolo			0			0			0			0			0	0	0	0
143	ISPMD Andrefan'Ambohijanahary			0			0			0			0			0	0	0	0
144	ISPPM Ambohijatovo			0			0			0			0			0	0	0	0
145	ISPPS Andrefana'Ambohijanahary			0			0	3		3			0			0	3	0	3
146	ISPPS Tuléar			0			0			0			0			0	0	0	0
147	ISPR Sava Ambanja			0			0			0			0			0	0	0	0
148	ISPRD Antsiranana			0			0	1		1			0			0	1	0	1
149	ISPS Sambirano			0			0			0			0			0	0	0	0
150	ISSEG Soanierana			0			0	24	8	32			0			0	24	8	32
151	ISSIG INFOCENTRE Soavimbahoaka			0			0			0			0			0	0	0	0
152	ISSMI Itaosy			0			0			0			0			0	0	0	0
153	ISSPM Toamasina			0			0			0			0			0	0	0	0
154	ISSSG EMIR CONSULTING 67HA			0			0			0			0			0	0	0	0
155	ISST PARAMED Andrefan'Ambohijanahary			0			0			0			0			0	0	0	0
156	ISSUP Behoririka			0			0			0			0			0	0	0	0

## EFFECTIF DES ETUDIANTS ETRANGERS INSCRITS DES INSTITUTIONS D'ENSEIGNEMENT SUPERIEUR PRIVEES HABILITEES

## AU TITRE DE L'ANNEE 2021-2022 (suite)

n°	Institution	Africaine			Asiatique			Comorienne			Européenne			Autres(à préciser)			Ensemble		
		M	F	S/tot	M	F	S/tot	M	F	S/tot	M	F	S/tot	M	F	S/tot	M	F	Total
157	ISTS Iavoloha			0			0			0			0			0	0	0	0
158	ITU Andoharanofotsy			0			0			0			0			0	0	0	0
159	IUPAESM Nosy Be Hell Ville			0			0			0			0			0	0	0	0
160	IUM Isoraka			0			0			0			0			0	0	0	0
161	LIME Fianarantsoa			0			0			0			0			0	0	0	0
162	MTC Nanisana			0			0			0			0			0	0	0	0
163	MU Mahitsy			0			0			0			0			0	0	0	0
164	ONIFRA Ambatolampy			0			0			0			0			0	0	0	0
165	ONIFRA Ambatonakanga			0			0		2	2			0			0	0	2	2
166	ONIFRA Arivonimamo			0			0			0			0			0	0	0	0
167	PARAMA IF Ambositra			0			0			0			0			0	0	0	0
168	PARAMA IF Antsirabe			0			0	1		1			0			0	1	0	1
169	PSP Ambanidia			0			0			0			0			0	0	0	0
170	SALT Fianarantsoa			0			0			0			0			0	0	0	0
171	SAMIS ESIC Amparibe			0			0			0			0			0	0	0	0
172	SEFAM Antsirabe			0			0			0			0			0	0	0	0
173	TOP INFO Anjanahary			0			0			0			0			0	0	0	0
174	UAZ Antsirabe			0			0			0			0			0	0	0	0
175	UCM Ambatoroka	11	5	16			0		1	1	1	1	2	1		1	13	7	20
176	UIM Antetazanavoany		1	1			0	19	6	25			0		1	1	19	8	27

## EFFECTIF DES ETUDIANTS ETRANGERS INSCRITS DES INSTITUTIONS D'ENSEIGNEMENT SUPERIEUR PRIVEES HABILITEES

AU TITRE DE L'ANNEE 2021-2022 (suite)

n°	Institution	Africaine			Asiatique			Comorienne			Européenne			Autres(à préciser)			Ensemble		
		M	F	S/tot	M	F	S/tot	M	F	S/tot	M	F	S/tot	M	F	S/tot	M	F	Total
177	UNIVERS INFORMATIQUE Andravoahangy			0			0			0			0			0	0	0	0
178	UNIVERSITE ACEEM Manakambahiny			0			0	2		2			0			0	2	0	2
179	UNIVERSITE GSI Antaninarenina	6	1	7			0	28	6	34			0			0	34	7	41
180	UOI Ambohitrimanjaka			0			0	3		3			0			0	3	0	3
181	UPA HPI MASCA Sabotsy Namehana			0			0			0			0			0	0	0	0
182	UPA Itaosy			0			0			0			0			0	0	0	0
183	UPHS 67HA	8	5	13			0	5	2	7			0		1	1	13	8	21
184	UPRIM Andavamamba			0			0	14	4	18			0			0	14	4	18
185	UTB Iavoloha		2	2			0			0			0	1		1	1	2	3
186	VATEL Ambatoroka			0	1	1	2			0	7	10	17			0	8	11	19
	<b>TOTAL</b>	<b>30</b>	<b>19</b>	<b>49</b>	<b>2</b>	<b>2</b>	<b>4</b>	<b>254</b>	<b>112</b>	<b>366</b>	<b>11</b>	<b>11</b>	<b>22</b>	<b>15</b>	<b>47</b>	<b>62</b>	<b>312</b>	<b>191</b>	<b>503</b>

**EFFECTIF DES ENSEIGNANTS PERMANENTS ET VACATAIRES DES INSTITUTIONS SUPERIEURES PRIVEES HABILITEES  
AU TITRE DE L'ANNEE UNIVERSITAIRE 2021-2022**

n°	Institutions	Enseignants	Fonctionnaires										Non Fonctionnaires ou Indépendant									
			Professeur Titulaire		Professeur		Maître de conférence		Assistant		Autres		Titulaire de Doctorat		Titulaire de DEA		Titulaire de MASTER II		Autres non définis		TOTAL	
			Total	d/F	Total	d/F	Total	d/F	Total	d/F	Total	d/F	Total	d/F	Total	d/F	Total	d/F	Total	d/F	Total	d/F
1	ACEEM BUSINESS SCHOOL Ankadivato	P																				
		V																	26	8	26	8
		S/tot																	26	8	26	8
2	AKAMASOA UNIVERSITE SAINT VINCENT DE PAUL Andralanitra	P																				
		V										14	5						8	8	22	13
		S/tot										14	5						8	8	22	13
3	ASJA Antsirabe	P																				
		V	3	3	2		12	4	8	6					24	6	46	10	44	16	18	4
		S/tot	3	3	2		12	4	8	6					24	6	46	10	44	16	18	4
4	ATM Anorahotra	P																				
		V					2															
		S/tot					2															
5	BIP Mahajanga	P																				
		V							6	2			1	1								
		S/tot							6	2			1	1								
6	CERF ARMI 67HA	P																				
		V	1		6	3																
		S/tot	1		6	3																
7	CFAMMA Antsirabe	P																				
		V																	11	5	3	1
		S/tot																	11	5	3	1
8	CFRH Tsaralalana	P																				
		V																				
		S/tot																				
9	CRAC ETUDIANT Antsirabe	P																				
		V							14	7												
		S/tot							14	7												
10	ECAT TARATRA Fianarantsoa	P																				
		V							2													
		S/tot							2													
11	EEFPS CONDORCET	P																				
		V	1		1																	
		S/tot	1		1																	
12	EPSA Bevalala	P																				
		V	2		3	2	13	4														
		S/tot	2		3	2	13	4														
13	ESBTP	P																				
		V					3	1														
		S/tot					3	1														
14	ESCAME Ambaranjana	P																				
		V							1													
		S/tot							1													
15	ESD Nanisana	P																				
		V							4													
		S/tot							4													
15	ESD Nanisana	P																				
		V							23	7												
		S/tot							27	7												
15	ESD Nanisana	P																				
		V																				
		S/tot																				

**EFFECTIF DES ENSEIGNANTS PERMANENTS ET VACATAIRES DES INSTITUTIONS SUPERIEURES PRIVEES HABILITEES  
AU TITRE DE L'ANNEE UNIVERSITAIRE 2021-2022 (suite)**

n°	Institutions	Enseignants	Fonctionnaires										Non Fonctionnaires ou Indépendant								TOTAL		
			Professeur Titulaire		Professeur		Maître de conférence		Assistant		Autres		Titulaire de Doctorat		Titulaire de DEA		Titulaire de MASTER II		Autres non définis				
			Total	d/F	Total	d/F	Total	d/F	Total	d/F	Total	d/F	Total	d/F	Total	d/F	Total	d/F	Total	d/F	Total	d/F	
16	ESDES	P	1				1														2		
		V	1		1		2	1	9	1	1					2						16	2
		S/tot	2		1		3	1	9	1	1					2						18	2
17	ESFI Mandritsara	P							1	1											1	1	
		V										5	4			3	2	6	5			14	11
		S/tot										5	4			3	2	6	5			15	12
18	ESFPB	P							1												1		
		V							17	5			1					10	8			28	13
		S/tot							18	5			1					10	8			29	13
19	ESIF Fianarantsoa	P	6	2																	6	2	
		V										8	3	2	1	2	1	10	6			22	11
		S/tot	6	2								8	3	2	1	2	1	10	6			28	13
20	ESIGE Mahajanga	P																					
		V										1				17	4	2				20	4
		S/tot										1				17	4	2				20	4
21	ESIS JPII Mahajanga	P					9	6													9	6	
		V					11	6				22	10			3	1	20	9			56	26
		S/tot					20	12				22	10			3	1	20	9			65	32
22	ESISFSFA	P							4	4											4	4	
		V	3				28	6	14	11												45	17
		S/tot	3				28	6	18	15												49	21
23	ESMIA Mahamasina	P	2	1											2	1					4	2	
		V			3	2	2					5	2	3	2	36	17					49	23
		S/tot	2	1	3	2	2					5	2	3	2	38	18					53	25
24	ESPA Moramanga	P																					
		V										12	3			4	3	1	1			17	7
		S/tot										12	3			4	3	1	1			17	7
25	ESPBIG	P												1	1	1	1				2	2	
		V										3	1			2	1					5	2
		S/tot										3	1	1	1	3	2					7	4
26	ESPIC 67HA	P	6				2		2												10		
		V	4	2																		4	2
		S/tot	10	2			2		2													14	2
27	ESPM Itaosy	P																					
		V										11	4					22	10			33	14
		S/tot										11	4					22	10			33	14

**EFFECTIF DES ENSEIGNANTS PERMANENTS ET VACATAIRES DES INSTITUTIONS SUPERIEURES PRIVEES HABILITEES  
AU TITRE DE L'ANNEE UNIVERSITAIRE 2021-2022 (suite)**

n°	Institutions	Enseignants	Fonctionnaires										Non Fonctionnaires ou Indépendant								TOTAL			
			Professeur Titulaire		Professeur		Maître de conférence		Assistant		Autres		Titulaire de Doctorat		Titulaire de DEA		Titulaire de MASTER II		Autres non définis					
			Total	d/F	Total	d/F	Total	d/F	Total	d/F	Total	d/F	Total	d/F	Total	d/F	Total	d/F	Total	d/F	Total	d/F		
28	ESSCA Antanimena	P					1														1			
		V			5	1	15	3	72	27	1	1										93	32	
		S/tot			5	1	16	3	72	27	1	1										94	32	
29	ESSGAM Mahajanga	P																						
		V			16	7																16	7	
		S/tot			16	7																16	7	
30	ESSVA Antsirabe	P												1	1	5	3	3	1			9	5	
		V			2	1	2	2	63	25	2	1	1	1	1	1	1	1					72	31
		S/tot			2	1	2	2	63	25	2	1	1	1	2	1	6	4	3	1			81	36
31	EST Faravohitra	P																						
		V											3		10	3	14	1				27	4	
		S/tot											3		10	3	14	1				27	4	
32	ESTI Antanimena	P											2									2		
		V											6	1					21	3		27	4	
		S/tot											8	1					21	3		29	4	
33	ESTIIM 67ha	P	3	1	2	1	6	3					7	4	1		2	1	1			22	10	
		V	4	1	8	4	8	3	3	1			10	5	20	9	11	4	16	8		80	35	
		S/tot	7	2	10	5	14	6	3	1			17	9	21	9	13	5	17	8		102	45	
34	ESUM Andavamamba	P																						
		V											2		5		15	4	3	2		25	6	
		S/tot											2		5		15	4	3	2		25	6	
35	ETC Faravohitra	P																						
		V			1								5		5	2	4	2				15	4	
		S/tot			1								5		5	2	4	2				15	4	
36	ETFPS-RLG Manjakaray	P													1	1	1		2			4	1	
		V	1				1								7	2	3	1	10	3		22	6	
		S/tot	1				1								8	3	4	1	12	3		26	7	
37	ETS Amparibe	P																						
		V											8		13		11		5			37		
		S/tot											8		13		11		5			37		
38	EUROI	P	9	1																		9	1	
		V	2																			2		
		S/tot	11	1																		11	1	
39	FFF MM IMD	P			1		1		7													9		
		V											12	4	7	4	10		4			33	8	
		S/tot			1		1		7				12	4	7	4	10		4			42	8	

**EFFECTIF DES ENSEIGNANTS PERMANENTS ET VACATAIRES DES INSTITUTIONS SUPERIEURES PRIVEES HABILITEES  
AU TITRE DE L'ANNEE UNIVERSITAIRE 2021-2022 (suite)**

n°	Institutions	Enseignants	Fonctionnaires										Non Fonctionnaires ou Indépendant								TOTAL		
			Professeur Titulaire		Professeur		Maître de conférence		Assistant		Autres		Titulaire de Doctorat		Titulaire de DEA		Titulaire de MASTER II		Autres non définis				
			Total	d/F	Total	d/F	Total	d/F	Total	d/F	Total	d/F	Total	d/F	Total	d/F	Total	d/F	Total	d/F	Total	d/F	
40	GSSPA	P			1		1		7												9		
		V										12	4	7	4	10		4			33	8	
		S/tot			1		1		7			12	4	7	4	10		4			42	8	
41	GUA Ambohidratrimo	P																					
		V										7	3	6	3	18	8	8	5		39	19	
		S/tot										7	3	6	3	18	8	8	5		39	19	
42	HECMMA Alarobia	P																					
		V	1				4	1	22	7											27	8	
		S/tot	1				4	1	22	7											27	8	
43	HEDM Soanierana	P										1	1				4				5	1	
		V										5	2	1		9	3	7	5	22	10		
		S/tot										6	3	1		13	3	7	5	27	11		
44	ICND Mahajanga	P																					
		V					2		22	7											24	7	
		S/tot					2		22	7											24	7	
45	IEFPA ACEEM Ambatomitsangan a	P																					
		V			3									3		3		5	3		14	3	
		S/tot			3									3		3		5	3		14	3	
46	IEP Ampandrana	P				2		5	1												7	1	
		V	3	1	2		21	4	13	3											39	8	
		S/tot	3	1	2		23	4	18	4											46	9	
47	IESTIME Antaninandro	P																					
		V										1		3	1	10	1	1			15	2	
		S/tot										1		3	1	10	1	1			15	2	
48	IESTIME Antsirabe	P																					
		V										2	1	1		4	4				7	5	
		S/tot										2	1	1		4	4				7	5	
49	IFAS Analamahitsy	P	14	7																	14	7	
		V			36	10																36	10
		S/tot	14	7	36	10																50	17
50	IFELP Anosy	P										4	1								4	1	
		V	4	3	1																5	3	
		S/tot	4	3	1								4	1							9	4	
51	IFISA Moramanga	P																5	4		6	4	
		V										14	6					7	5		21	11	
		S/tot										15	6					12	9		27	15	
52	IFISAM Ambositra	P	2	1							9	8									11	9	
		V										9	3		1	1		6	3		16	7	
		S/tot	2	1								9	8		1	1		6	3		27	16	
53	IFP Raketamanga	P	5	2																	5	2	
		V										1				2	1	1	1		4	2	
		S/tot	5	2								1				2	1	1	1		9	4	
54	IFP SAVA Antalaha	P											14	2							14	2	
		V																					
		S/tot												14	2						14	2	

**EFFECTIF DES ENSEIGNANTS PERMANENTS ET VACATAIRES DES INSTITUTIONS SUPERIEURES PRIVEES HABILITEES  
AU TITRE DE L'ANNEE UNIVERSITAIRE 2021-2022 (suite)**

n°	Institutions	Enseignants	Fonctionnaires										Non Fonctionnaires ou Indépendant									
			Professeur Titulaire		Professeur		Maître de conférence		Assistant		Autres		Titulaire de Doctorat		Titulaire de DEA		Titulaire de MASTER II		Autres non définis		TOTAL	
			Total	d/F	Total	d/F	Total	d/F	Total	d/F	Total	d/F	Total	d/F	Total	d/F	Total	d/F	Total	d/F	Total	d/F
55	IFPAMA Mananara Avaratra	P										3	1					4	1	7	2	
		V	1	1			1					11	4			1		10	4	24	9	
		S/tot	1	1			1					14	5			1		14	5	31	11	
56	IFPF Fianarantsoa	P																1		1		
		V			1							27	12	2		8	4	10	6	48	22	
		S/tot			1							27	12	2		8	4	11	6	49	22	
57	IFPM Mandritsara	P										3	1							3	1	
		V										10	4					4	2	14	6	
		S/tot										13	5					4	2	17	7	
58	IFPS Antsohihy	P							10	1										10	1	
		V										2	1			5	1	16	6	23	8	
		S/tot								10	1					5	1	16	6	33	9	
59	IFPT	P															1		3		4	
		V										11	3					12	6	23	9	
		S/tot										11	3			1		15	6	27	9	
60	IFRP Ambodin'Andohalo	P																				
		V										29	10	11	7	5	3	13	7	58	27	
		S/tot										29	10	11	7	5	3	13	7	58	27	
61	IFSI Intermed Ankazomanga	P																				
		V										3	2					7	5	10	7	
		S/tot										3	2					7	5	10	7	
62	IFSI SJA Mandritsara	P							2		1									3		
		V							6	1	11	4								17	5	
		S/tot							8	1	12	4								20	5	
63	IFSP Soanierana	P														4		9	8	13	8	
		V										27	11			5	2			32	13	
		S/tot										27	11			9	2	9	8	45	21	
64	IFSPR Fianarantsoa	P							2	1										7	3	
		V	1						8	5			21	10			4	2			34	17
		S/tot	1						10	6			26	12			4	2			41	20
65	IFSPR Ihosy	P																				
		V										5	3	1		1		11	5	18	8	
		S/tot										5	3	1		1		11	5	18	8	
66	IFSPR Mahajanga	P																				
		V	4	1			7	1	4			13	7	2	2	6	3	1		37	14	
		S/tot	4	1			7	1	4			13	7	2	2	6	3	1		37	14	



**EFFECTIF DES ENSEIGNANTS PERMANENTS ET VACATAIRES DES INSTITUTIONS SUPERIEURES PRIVEES HABILITEES  
AU TITRE DE L'ANNEE UNIVERSITAIRE 2021-2022 (suite)**

n°	Institutions	Enseignants	Fonctionnaires										Non Fonctionnaires ou Indépendant									
			Professeur Titulaire		Professeur		Maître de conférence		Assistant		Autres		Titulaire de Doctorat		Titulaire de DEA		Titulaire de MASTER II		Autres non définis		TOTAL	
			Total	d/F	Total	d/F	Total	d/F	Total	d/F	Total	d/F	Total	d/F	Total	d/F	Total	d/F	Total	d/F	Total	d/F
67	IFSPR Rossignol	P														9	7	2	2	11	9	
		V			1							20	7			5	4	3	3	29	14	
		S/tot			1							20	7			14	11	5	5	40	23	
68	IFSPR Mananjary	P																6	6	8	6	
		V										16	2	1	1			5	4	22	7	
		S/tot										18	2	1	1			11	10	30	13	
69	IFSPT Toamasina	P														1				1		
		V	1				1					16	5	2		2	1			22	6	
		S/tot	1				1					16	5	2		3	1			23	6	
70	IFT Tana	P	4			24	3					3	2	24	9	17	9	20	14	92	37	
		V	2		7							7				24	15			40	15	
		S/tot	6		7		24	3				10	2	24	9	41	24	20	14	132	52	
71	IFT Antsirabe	P														5	3			5	3	
		V										1		1	1	14	6			16	7	
		S/tot										1		1	1	19	9			21	10	
72	IFT Fianarantsoa	P													1					1		
		V					4					3		8	6	28	7	4		47	13	
		S/tot					4					3		9	6	28	7	4		48	13	
73	IFT Mahajanga	P																				
		V										2		3		8	3	14	7	27	10	
		S/tot										2		3		8	3	14	7	27	10	
74	IISS Ampasanimalo	P				1		6	6											7	6	
		V										2	1			12	3	3	1	17	5	
		S/tot					1		6	6			2	1			12	3	3	1	24	11
75	ILC Andravoahangy	P												2	1	5	3			10	4	
		V										6	4	2	1	9	5	2		19	10	
		S/tot										9	4	4	2	14	8	2		29	14	
76	IMGAM Ivandry	P	1	1	1		2	1	2	1					1	1				7	4	
		V					1	1							11	2	10	4			22	7
		S/tot	1	1	1		3	2	2	1					12	3	10	4			29	11
77	IMT Antanimena	P			4	2														4	2	
		V														6	3			6	3	
		S/tot			4	2										6	3			10	5	
78	INATA Ankadivato	P																				
		V			18	4	1														19	4
		S/tot			18	4	1														19	4

**EFFECTIF DES ENSEIGNANTS PERMANENTS ET VACATAIRES DES INSTITUTIONS SUPERIEURES PRIVEES HABILITEES  
AU TITRE DE L'ANNEE UNIVERSITAIRE 2021-2022 (suite)**

n°	Institutions	Enseignants	Fonctionnaires										Non Fonctionnaires ou Indépendant									
			Professeur Titulaire		Professeur		Maître de conférence		Assistant		Autres		Titulaire de Doctorat		Titulaire de DEA		Titulaire de MASTER II		Autres non définis		TOTAL	
			Total	d/F	Total	d/F	Total	d/F	Total	d/F	Total	d/F	Total	d/F	Total	d/F	Total	d/F	Total	d/F	Total	d/F
79	INFOSUP Ambolokandrina	P																				
		V										17	4	5	1			11	8	33	13	
		S/tot										17	4	5	1			11	8	33	13	
80	INFOTOUR Ankadivato	P			3	1	3	1												6	2	
		V						11	4											11	4	
		S/tot			3	1	14	5												17	6	
81	INFOTOUR Mahajanga	P																				
		V	1	1			2	2	2	2					5	4	7	5	17	12		
		S/tot	1	1			2	2	2	2					5	4	7	5	17	12		
82	INSFP Toliara	P			2	1	2	2												4	3	
		V	32	16																32	16	
		S/tot	32	16			2	1	2	2										36	19	
83	INSIDE UNIVERSITY ROSSIGNOLS Ambondrona	P			4		15	2												19	2	
		V									1	1			6	1			7	2		
		S/tot			4		15	2			1	1			6	1			26	4		
84	INSPAFORT Fort Dauphin	P										1	1					2	1	3	2	
		V									14	1			3	1	20	10	37	12		
		S/tot									15	2			3	1	22	11	40	14		
85	INSPALM Ambatondrazaka	P																2	2	2	2	
		V									18	8	1		2	1	13	7	34	16		
		S/tot									18	8	1		2	1	15	9	36	18		
86	INSPAM Ambatolampy	P	5		4	1														9	1	
		V									10	5					5	3	15	8		
		S/tot	5		4	1					10	5					5	3	24	9		
87	INSPAM Mahajanga	P																				
		V	1		1		5	2	23	8			21	12					6	3	57	25
		S/tot	1		1		5	2	23	8			21	12					6	3	57	25
88	INSPAMEN Morondava	P																				
		V													5	3	8	2	13	5		
		S/tot													5	3	8	2	13	5		
89	INSPARI Miarinarivo	P																				
		V			25	14														25	14	
		S/tot			25	14														25	14	
90	INSPNMAD Ambaranjana	P	1		1										6	3	5	1	13	4		
		V																				
		S/tot	1		1											6	3	5	1	13	4	
91	INSPNMAD Antsirabe	P	4	4																4	4	
		V	27	13																27	13	
		S/tot	31	17																31	17	

**EFFECTIF DES ENSEIGNANTS PERMANENTS ET VACATAIRES DES INSTITUTIONS SUPERIEURES PRIVEES HABILITEES  
AU TITRE DE L'ANNEE UNIVERSITAIRE 2021-2022 (suite)**

n°	Institutions	Enseignants	Fonctionnaires										Non Fonctionnaires ou Indépendant								TOTAL				
			Professeur Titulaire		Professeur		Maître de conférence		Assistant		Autres		Titulaire de Doctorat		Titulaire de DEA		Titulaire de MASTER II		Autres non définis						
			Total	d/F	Total	d/F	Total	d/F	Total	d/F	Total	d/F	Total	d/F	Total	d/F	Total	d/F	Total	d/F	Total	d/F			
92	INSPNMAD Fianarantsoa	P																							
		V										21	7							21	11	42	18		
		S/tot										21	7							21	11	42	18		
93	INSPNMAD Mahajanga	P																							
		V										28	10							11	9	39	19		
		S/tot										28	10							11	9	39	19		
94	INSPNMAD Manakambahiny	P																							
		V										14	7							15	7	29	14		
		S/tot										14	7							15	7	29	14		
95	INSPNMAD Toamasina	P																							
		V	1									12	4							18	11	31	15		
		S/tot	1									12	4							18	11	31	15		
96	INSPNMAD Toliara	P																							
		V			2		1	1				19	3			1	1			12	8	35	13		
		S/tot			2		1	1				19	3			1	1			12	8	35	13		
97	INETLIAM Andranovory	P			1		2	1	2	1													5	2	
		V			2		4	2	9	4				2		4							21	6	
		S/tot			3		6	3	11	5				2		4							26	8	
98	IPAM Ambohitrahaha	P			3				2														5		
		V							6	2													6	2	
		S/tot			3				8	2													11	2	
99	IPLBS Toliara	P																							
		V										16	6			1				22	10	39	16		
		S/tot										16	6			1				22	10	39	16		
100	IPPI Ihosy	P																							
		V										5	2			1				9	6	14	8		
		S/tot										5	2			1				11	8	17	10		
101	IPSATTA Antsirabe	P	6	2			1									1	1						8	3	
		V			14	10																	14	10	
		S/tot	6	2	14	10	1										1	1					22	13	
102	IS IESI	P			3		2																	5	
		V																							
		S/tot			3		2																		5
103	IS INFO Ampasadinika	P	3	2																				3	2
		V			18	2																		18	2
		S/tot	3	2	18	2																		21	4
104	IS2M	P																							
		V					2		13	7		2					2						19	7	
		S/tot					2		13	7		2					2						19	7	
105	ISA Antsirana	P																							
		V							2			16	7	1	1	3	1	6	4			28	13		
		S/tot							2			16	7	1	1	3	1	6	4			28	13		
106	ISAPSP Ambanja	P																							
		V										5	1			1				7	2	13	3		
		S/tot										5	1			1				9	4	15	5		

**EFFECTIF DES ENSEIGNANTS PERMANENTS ET VACATAIRES DES INSTITUTIONS SUPERIEURES PRIVEES HABILITEES  
AU TITRE DE L'ANNEE UNIVERSITAIRE 2021-2022 (suite)**

n°	Institutions	Enseignants	Fonctionnaires										Non Fonctionnaires ou Indépendant									
			Professeur Titulaire		Professeur		Maître de conférence		Assistant		Autres		Titulaire de Doctorat		Titulaire de DEA		Titulaire de MASTER II		Autres non définis		TOTAL	
			Total	d/F	Total	d/F	Total	d/F	Total	d/F	Total	d/F	Total	d/F	Total	d/F	Total	d/F	Total	d/F	Total	d/F
107	ISB Mahajanga	P																				
		V										10	3			6		8	4	24	7	
		S/tot										10	3			6		8	4	24	7	
108	ISCAM Ankadifotsy	P											1		2	1	3	1	2	2	8	4
		V										23	6	20	8	62	30	13	8	118	52	
		S/tot										24	6	22	9	65	31	15	10	126	56	
109	ISCAMEN Morondava	P											1				2		2	1	5	1
		V			1		1		8	1			2	1			4	1	7	3	23	6
		S/tot			1		1		8	1			3	1			6	1	9	4	28	7
110	ISDE	P											1	1			6	2	2	2	9	5
		V											2	1	2		9	4			13	5
		S/tot											3	2	2		15	6	2	2	22	10
111	ISECOM Ampasamadinika	P																				
		V													1		5		6		12	
		S/tot														1		5		6		12
112	ISETS Ankadindramamy	P											1		1		12		2	1	16	1
		V											1						4	1	5	1
		S/tot											2		1		12		6	2	21	2
113	ISFP Leader Toliara	P											1								1	
		V											22	8			3	1	13	7	38	16
		S/tot											23	8			3	1	13	7	39	16
114	ISFPP Atsimo Atsinana	P													2		2				4	
		V					1						24	10	3	1	2		4	2	34	13
		S/tot					1						24	10	5	1	4		4	2	38	13
115	ISFPP Manakara	P											2	1			1		2	2	5	3
		V											16	5					16	8	32	13
		S/tot											18	6			1		18	10	37	16
116	ISFPS Antsohihy	P											2				3	1			5	1
		V			1		1		3				14	2	2		9	3	1	1	31	6
		S/tot			1		1		3				16	2	2		12	4	1	1	36	7
117	ISFPS Ambovombe Androy	P																				
		V											7	2					8	3	15	5
		S/tot											7	2					8	3	15	5
118	ISFPS Leader Fort Dauphin	P																				
		V											10				2		6	3	18	3
		S/tot											10				2		6	3	18	3

**EFFECTIF DES ENSEIGNANTS PERMANENTS ET VACATAIRES DES INSTITUTIONS SUPERIEURES PRIVEES HABILITEES  
AU TITRE DE L'ANNEE UNIVERSITAIRE 2021-2022 (suite)**

n°	Institutions	Enseignants	Fonctionnaires										Non Fonctionnaires ou Indépendant											
			Professeur Titulaire		Professeur		Maître de conférence		Assistant		Autres		Titulaire de Doctorat		Titulaire de DEA		Titulaire de MASTER II		Autres non définis		TOTAL			
			Total	d/F	Total	d/F	Total	d/F	Total	d/F	Total	d/F	Total	d/F	Total	d/F	Total	d/F	Total	d/F	Total	d/F		
119	ISFSP Namehana	P																						
		V			1							6	3			2	1	8	7	17	11			
		S/tot			1							6	3			2	1	8	7	17	11			
120	ISFSIM Marovoay	P											1	1	1	1	1		1		4	2		
		V												7	4			4	1	6	4	17	9	
		S/tot												8	5	1	1	5	1	7	4	21	11	
121	ISFSP Toamasina	P																	2	2	2	2		
		V												16	3	2	1			17	10	35	14	
		S/tot												16	3	2	1			19	12	37	16	
122	ISGEI Ampandrana	P																						
		V			1	1	6	1	1					4	1	12	1	7	2	6	1	37	7	
		S/tot			1	1	6	1	1					4	1	12	1	7	2	6	1	37	7	
123	ISGIEM Ankadivato	P						1		2	1			4	1					1	1	8	3	
		V			1	1	4	1	3	2					10	3	7	2	12	7			37	16
		S/tot			1	1	5	1	5	3					14	4	7	2	12	7	1	1	45	19
124	ISIME Betongolo	P																						
		V														4	1	7	1	4	1	15	3	
		S/tot														4	1	7	1	4	1	15	3	
125	ISISFA Antsiranana	P																	11	5	11	5		
		V												14	8					20	10	34	18	
		S/tot												14	8					31	15	45	23	
126	ISM Advancea	P																2	1	5	2	7	3	
		V			7	2			1		24	6											32	8
		S/tot			7	2			1		24	6							2	1	5	2	39	11
127	ISMATEC Ankadifotsy	P			2				4	1			7	12	4	1	5		8	3	30	17		
		V			1	1	1		4	1			32	5	3	1	2	1					43	9
		S/tot			3	1	1		8	2			39	17	7	2	7	1	8	3	73	26		
128	ISMATEC Mahajanga	P																						
		V	1																				23	10
		S/tot	1																					23
129	ISMIR Miarinarivo	P													1		15	5	4	1	22	6		
		V																						
		S/tot																						
130	ISNA Bongatsara	P																	1		2	2	3	2
		V					1																	8
		S/tot					1																	8

**EFFECTIF DES ENSEIGNANTS PERMANENTS ET VACATAIRES DES INSTITUTIONS SUPERIEURES PRIVEES HABILITEES  
AU TITRE DE L'ANNEE UNIVERSITAIRE 2021-2022 (suite)**

n°	Institutions	Enseignants	Fonctionnaires										Non Fonctionnaires ou Indépendant								TOTAL	
			Professeur Titulaire		Professeur		Maître de conférence		Assistant		Autres		Titulaire de Doctorat		Titulaire de DEA		Titulaire de MASTER II		Autres non définis			
			Total	d/F	Total	d/F	Total	d/F	Total	d/F	Total	d/F	Total	d/F	Total	d/F	Total	d/F	Total	d/F	Total	d/F
131	ISNM Antsiranana	P																				
		V										13	6	1		6	3	12	7	32	16	
		S/tot										13	6	1		6	3	12	7	32	16	
132	ISP MDF	P																				
		V												2		9	1	1		12	1	
		S/tot												2		9	1	1		12	1	
133	ISP RAITRA Ambalavao	P	11				1			6	5							4	2	22	7	
		V	29		1		7	2			9	2						12	2	58	6	
		S/tot	40		1		8	2			15	7						16	4	80	13	
134	ISPA Antaponankatso	P																				
		V			15	5			6	2					3	1				24	8	
		S/tot			15	5			6	2					3	1				24	8	
135	ISPAG Ampandrianomby	P																				
		V	1	1	1	1	9	3	10	4				1		6	3			28	12	
		S/tot	1	1	1	1	9	3	10	4				1		6	3			28	12	
136	ISPAM Mahajanga	P																				
		V			1		2		16	7			4	1			12	6	9	6	44	20
		S/tot			1		2		16	7			4	1			12	6	9	6	44	20
137	ISPAM Maroantsetra	P								4	1									4	1	
		V										5	2					4	1	9	3	
		S/tot									4	1						4	1	13	4	
138	ISPARAMED Itaosy	P												1	1				19	15	24	17
		V		1	1		4	1	15	4			1	1		6	5	12	8	39	20	
		S/tot		1	1		4	1	15	4			5	2	1	1	6	5	31	23	63	37
139	ISPAVA Vatomandry	P	3	1	1															4	1	
		V			3		1		1											5		
		S/tot	3	1	4		1		1											9	1	
140	ISPE Tsiroanomandidy	P				1		1	1									4	2	6	3	
		V										7	3			1		4	2	12	5	
		S/tot					1		1	1			7	3			1		8	4	18	8
141	ISPGI Ambohimangakely	P																				
		V										4	1			1		4	3	9	4	
		S/tot										4	1			1		4	3	9	4	
142	ISPM Antsobolo	P	1		1									5		2		10	2	19	2	
		V										15	8	8	4	70	20	8	7	101	39	
		S/tot	1		1							20	8	10	4	80	22	8	7	120	41	
143	ISPMD Andrfan'Ambohijanahary	P																				
		V										17	9					10	4	27	13	
		S/tot										17	9					10	4	27	13	
144	ISPPM Ambohijatovo	P																				
		V			2		5	4	27	10			4	2			1	1	1		40	17
		S/tot			2		5	4	27	10			4	2			1	1	1		40	17
145	ISPPS Andrefana'Ambohijanahary	P	1																		1	
		V														6	4	25	14	45	22	
		S/tot	1													6	4	25	14	46	22	

**EFFECTIF DES ENSEIGNANTS PERMANENTS ET VACATAIRES DES INSTITUTIONS SUPERIEURES PRIVEES HABILITEES  
AU TITRE DE L'ANNEE UNIVERSITAIRE 2021-2022 (suite)**

n°	Institutions	Enseignants	Fonctionnaires										Non Fonctionnaires ou Indépendant									
			Professeur Titulaire		Professeur		Maître de conférence		Assistant		Autres		Titulaire de Doctorat		Titulaire de DEA		Titulaire de MASTER II		Autres non définis		TOTAL	
			Total	d/F	Total	d/F	Total	d/F	Total	d/F	Total	d/F	Total	d/F	Total	d/F	Total	d/F	Total	d/F	Total	d/F
146	ISPPS Toliara	P																3	2	3	2	
		V				2		3				20	8	3		1	1	26	10	55	19	
		S/tot				2		3				20	8	3		1	1	29	12	58	21	
147	ISPRS Sava	P																				
		V									11	1			2		9	1	22	2		
		S/tot									11	1			2		9	1	22	2		
148	ISPRD Antsiranana	P																				
		V									16	6					16	6	32	12		
		S/tot									16	6					16	6	32	12		
149	ISPS Ambanja	P																7	1	11	1	
		V			1	1					9	2			3		6	6	19	9		
		S/tot			1	1					13	2			3		13	7	30	10		
150	ISSEG Soanierana	P																				
		V	1				1							15	3	2						
		S/tot	1				1							15	3	2						
151	ISSIG INFOCENTRE Soavimbahoaka	P												3		5						
		V									2		8	1	16	3	3	1	29	5		
		S/tot									3		11	1	21	3	3	1	38	5		
152	ISSMI Itaosy	P												2	1	5	1			7	2	
		V									4	2	5	1	23	9	4		36	12		
		S/tot									4	2	7	2	28	10	4		43	14		
153	ISSPM Toamasina	P													1					1		
		V	1		2						14				3		11		31			
		S/tot	1		2						14		1		3		11		32			
154	ISSSG EMIR CONSULTING 67HA	P	1						3		1		3	1						8	1	
		V			1				2	2	6	2								9	4	
		S/tot	1		1				5	2	7	2	3	1						17	5	
155	ISST Paramed	P																				
		V									6	2			4	2	8	4	18	8		
		S/tot									6	2			4	2	8	4	18	8		
156	ISSUP Behoririka	P	3	1	5	2			2											10	3	
		V			2		2													4		
		S/tot	3	1	7	2	2		2											14	3	
157	ISTTS Andoharanofotsy	P												1		8	7			9	7	
		V									4	1	5		16	10	8	4	33	15		
		S/tot									4	1	6		24	17	8	4	42	22		

**EFFECTIF DES ENSEIGNANTS PERMANENTS ET VACATAIRES DES INSTITUTIONS SUPERIEURES PRIVEES HABILITEES  
AU TITRE DE L'ANNEE UNIVERSITAIRE 2021-2022 (suite)**

n°	Institutions	Enseignants	Fonctionnaires										Non Fonctionnaires ou Indépendant								TOTAL	
			Professeur Titulaire		Professeur		Maître de conférence		Assistant		Autres		Titulaire de Doctorat		Titulaire de DEA		Titulaire de MASTER II		Autres non définis			
			Total	d/F	Total	d/F	Total	d/F	Total	d/F	Total	d/F	Total	d/F	Total	d/F	Total	d/F	Total	d/F	Total	d/F
158	ITU Andoharanofotsy	P					2		7	1											9	1
		V					5	2	2	1											7	3
		S/tot					7	2	9	2											16	4
159	IUPAISM Nosy Be Hell Ville	P											2								2	
		V							7	3	1	1					8	1			16	5
		S/tot							7	3	1	1	2				8	1			18	5
160	IUM Isoraka	P																	3	2	3	2
		V																	24	8	24	8
		S/tot																	27	10	27	10
161	LIME Fianarantsoa	P																				
		V											5	1	5	2	6	1			16	4
		S/tot											5	1	5	2	6	1			16	4
162	MTC Nanisana	P													3	3	1				4	3
		V											2	1			6				8	1
		S/tot											2	1	3	3	7				12	4
163	MU Mahitsy	P																				
		V																				
		S/tot																				
164	ONIFRA Ambatolampy	P																				
		V					3		22	5											25	5
		S/tot					3		22	5											25	5
165	ONIFRA Ambatonakanga	P																				
		V	14	2	2	1	32	12	5	3									7	4	60	22
		S/tot	14	2	2	1	32	12	5	3									7	4	60	22
166	ONIFRA Arivonimamo	P																				
		V			1		1		34	12											36	12
		S/tot			1		1		34	12											36	12
167	PARAMA IF Ambositra	P				1						4	1			3					8	1
		V					2					4				4	3				10	3
		S/tot					3					8	1			7	3				18	4
168	PARAMA IF Antsirabe	P				3			4	3											7	3
		V					5	1	9	7											14	8
		S/tot					8	1	13	10											21	11
169	PSP Ambanidia	P	5		7																12	
		V										1		2		5	1	1	1		9	2
		S/tot	5		7							1		2		5	1	1	1		21	2



**EFFECTIF DES ENSEIGNANTS PERMANENTS ET VACATAIRES DES INSTITUTIONS SUPERIEURES PRIVEES HABILITEES  
AU TITRE DE L'ANNEE UNIVERSITAIRE 2021-2022 (suite)**

n°	Institutions	Enseignants	Fonctionnaires											Non Fonctionnaires ou Indépendant											
			Professeur Titulaire		Professeur		Maître de conférence		Assistant		Autres		Titulaire de Doctorat		Titulaire de DEA		Titulaire de MASTER II		Autres non définis		TOTAL				
			Total	d/F	Total	d/F	Total	d/F	Total	d/F	Total	d/F	Total	d/F	Total	d/F	Total	d/F	Total	d/F	Total	d/F			
170	SALT Fianarantsoa	P			3				3												6				
		V										4	1	1	1	1	1	2	2			8	5		
		S/tot			3				3			4	1	1	1	1	1	2	2			14	5		
171	SAMIS ESIC Amparibe	P																							
		V										13	1	9	1	17	6	4				43	8		
		S/tot										13	1	9	1	17	6	4				43	8		
172	SEFAM Antsirabe	P															2	1				3	2		
		V										12	7									12	7		
		S/tot										13	8				2	1				15	9		
173	TOP INFO Anjanahary	P															2		5	2		7	2		
		V															3					3			
		S/tot															5		5	2		10	2		
174	UAZ Antsirabe	P	12	4	2																	14	4		
		V			11	4			12	4													23	8	
		S/tot	12	4	13	4			12	4													37	12	
175	UC Ambatoroka	P							3	1			2	2					2			7	3		
		V	6	2	6		1					28	6	3					69	13		113	21		
		S/tot	6	2	6		1		3	1			30	8	3				71	13		120	24		
176	UIM Antetazanavoan y	P																							
		V	4				8	1	38	15													50	16	
		S/tot	4				8	1	38	15														50	16
177	UNIVERS INFORMATIQUE Andravoahangy	P												3	2	2	1	2				7	3		
		V															1	1	1				2	1	
		S/tot													3	2	3	2	3				9	4	
178	UNIVESRITE ACEEM Manakambahiny	P																							
		V	8	5	10		38	13	81	31													137	49	
		S/tot	8	5	10		38	13	81	31														137	49
179	GSI Antaninarenina	P																							
		V			60	23																		60	23
		S/tot			60	23																		60	23
180	UOI Ambohitrimanjaka	P																							
		V					4	1	2														6	1	
		S/tot					4	1	2															6	1
181	UPA HPI MASCA Sabotsy Namehana	P																							
		V												3	1	11	1	3	1				17	3	
		S/tot												3	1	11	1	3	1				17	3	
182	UPA Itaosy	P															2						2		
		V										3	2						1	1			4	3	
		S/tot										3	2				2		1	1			6	3	
183	UPHS 67 HA	P																							
		V										9	2	3		22	3	2					36	5	
		S/tot										9	2	3		22	3	2					36	5	

**EFFECTIF DES ENSEIGNANTS PERMANENTS ET VACATAIRES DES INSTITUTIONS SUPERIEURES PRIVEES HABILITEES  
AU TITRE DE L'ANNEE UNIVERSITAIRE 2021-2022 (suite)**

n°	Institutions	Enseignants	Fonctionnaires										Non Fonctionnaires ou Indépendant									
			Professeur Titulaire		Professeur		Maître de conférence		Assistant		Autres		Titulaire de Doctorat		Titulaire de DEA		Titulaire de MASTER II		Autres non définis		TOTAL	
			Total	d/F	Total	d/F	Total	d/F	Total	d/F	Total	d/F	Total	d/F	Total	d/F	Total	d/F	Total	d/F	Total	d/F
184	UPRIM Andavamamba	P			3	1	1	1					4	1							8	3
		V			85	15	3	10					16	4	57	14	13	4			174	47
		S/tot			88	16	4	11					20	5	57	14	13	4			182	50
185	UTB Iavoloha	P	1	1	1		1		1				3	2	2	2	2	2			11	7
		V	1	1	2				2				3		5	1	6	4			19	6
		S/tot	2	2	3		1		3				6	2	7	3	8	6			30	13
186	VATEL Ambatoroka	P														2		1	1	3	1	
		V										6	4	7	3	14	4	11	3	38	14	
		S/tot										6	4	7	3	16	4	12	4	41	15	
Total		P	111	32	46	7	78	17	114	32	21	14	129	48	82	29	167	57	185	102	933	338
		V	167	54	399	115	303	94	689	258	55	17	1 150	383	433	129	941	326	983	444	5 120	1 820
		S/tot	278	86	445	122	381	111	803	290	76	31	1 279	431	515	158	1 108	383	1 168	546	6 053	2 158

P : Permanents

V : Vacataires

\*Données antérieures Année universitaire 2019-2020 et/ou estimation

**EFFECTIF DU PERSONNEL ADMINISTRATIF ET TECHNIQUE DES INSTITUTIONS D'ENSEIGNEMENT  
SUPERIEUR PRIVEES HABILITEES AU TITRE DE L'ANNEE 2021-2022**

n°	Institution	Masculin	Féminin	Total
1	ACEEM BUSINESS SCHOOL Ankadivato	0	5	5
2	AKAMASOA UNIVERSITE SAINT VINCENT DE PAUL Andralanitra	2	3	5
3	ASJA Antsirabe	7	5	12
4	ATM Ankorahotra	4	3	7
5	BIP Mahajanga	4	2	6
6	CERF ARMI 67HA	1	1	2
7	CFAMA Antsirabe	6	2	8
8	CFRH Tsaralalana	3	1	4
9	CRAC ETUDIANTS Antsirabe	0	0	0
10	ECAT TARATRA Fianarantsoa	1	1	2
11	EEFPS CONDORCET Faravohitra	2	4	6
12	EPSA Bevalala	5	2	7
13	ESBTP Bevalala	5	4	9
14	ESCAME Ambaranjana	5	7	12
15	ESD Nanisana	6	3	9
16	EDES Ankadivato	2	3	5
17	ESFI Mandritsara	1	3	4
18	ESFPB Androntra	6	8	14
19	ESIF Fianarantsoa	3	7	10
20	ESIGE Mahajanga	4	0	4
21	ESIJEAN PAUL II Mahajanga	3	8	11
22	ESISFSFA Ankadifotsy	1	4	5
23	ESMIA Mahamasina	12	8	20
24	ESPA Moramanga	3	4	7
25	ESPBIG Behoririka	4	5	9
26	ESPIC 67HA	3	1	4
27	ESPM Itaosy	3	12	15

**EFFECTIF DU PERSONNEL ADMINISTRATIF ET TECHNIQUE DES INSTITUTIONS D'ENSEIGNEMENT  
SUPERIEUR PRIVEES HABILITEES AU TITRE DE L'ANNEE 2021-2022 (suite)**

n°	Institution	Masculin	Féminin	Total
28	ESSCA Antanimena	8	7	15
29	ESSGAM Mahajanga	5	4	9
30	ESSVA Antsirabe	14	6	20
31	EST Faravohitra	5	4	9
32	ESTI Antanimena	6	4	10
33	ESTIIM 67ha	3	8	11
34	ESUM Andavamamba	12	3	15
35	ETEC Faravohitra	4	2	6
36	ETFPS-RLG Manjakaray	5	2	7
37	ETS Saint Michel Amparibe	12	5	17
38	EUROI Amboditsiry	1	3	4
39	FFF MM-IMD Fianarantsoa	5	4	9
40	GSSPA Antsirabe	5	4	9
41	GUA Ambohidratrimo	0	5	5
42	HECMMA Alarobia	7	4	11
43	HEDM Soanierana	1	3	4
44	ICND Mahajanga	3	1	4
45	IEFPA ACEEM Ambatomitsangana	5	5	10
46	IEP Ampandrana	4	1	5
47	IESTIME Antaninandro	3	0	3
48	IESTIME Antsirabe	0	1	1
49	IFAS Analamahitsy	6	9	15
50	IFELP Anosy	1	1	2
51	IFISA Moramanga	7	4	11
52	IFISAM Ambositra	6	8	14
53	IFP RAKETAMANGA Antsirabe	1	2	3
54	IFP Sava Antalaha	8	2	10
55	IFPAMA Mananara Avaratra	10	4	14

**EFFECTIF DU PERSONNEL ADMINISTRATIF ET TECHNIQUE DES INSTITUTIONS D'ENSEIGNEMENT  
SUPERIEUR PRIVEES HABILITEES AU TITRE DE L'ANNEE 2021-2022 (suite)**

n°	Institution	Masculin	Féminin	Total
56	IFPF Fianarantsoa	3	8	11
57	IFPM Mandritsara	2	3	5
58	IFPS Sofia Antsohihy	5	5	10
59	IFPT Tsiroanomandidy	3	5	8
60	IFRP Ambodin'Andohalo	1	3	4
61	IFSI INTERMED Ankazomanga	1	0	1
62	IFSI SJA Mandritsara	5	3	8
63	IFSP Soanierana	3	8	11
64	IFSPR Fianarantsoa	0	0	0
65	IFSPR Ihorombe Ihosy	1	3	4
66	IFSPR Mahajanga	0	0	0
67	IFSPR Mahamasina	7	6	13
68	IFSPR Mananjary	3	1	4
69	IFSPT Toamasina	19	0	19
70	IFT Antananarivo	13	13	26
71	IFT Antsirabe	3	5	8
72	IFT Fianarantsoa	3	2	5
73	IFT Mahajanga	3	3	6
74	IISS Ampasanimalo	4	3	7
75	ILC Andravoahangy	3	3	6
76	IMGAM Ivandry	31	12	43
77	IMT Antanimena	2	3	5
78	INATA Ankadivato	0	2	2
79	INFOSUP Ambolonkandrina	4	7	11
80	INFOTOUR Ankadivato	1	1	2
81	INFOTOUR Mahajanga	1	2	3
82	INSFP Toliara	5	5	10
83	INSIDE UNIVERSITY ROSSIGNOLS Ambondrona	2	3	5

**EFFECTIF DU PERSONNEL ADMINISTRATIF ET TECHNIQUE DES INSTITUTIONS D'ENSEIGNEMENT  
SUPERIEUR PRIVEES HABILITEES AU TITRE DE L'ANNEE 2021-2022 (suite)**

n°	Institution	Masculin	Féminin	Total
84	INSPAFORT Fort-Dauphin	3	5	8
85	INSPALM Ambatondrazaka	11	8	19
86	INSPAM Ambatolampy	4	7	11
87	INSPAM Mahajanga	10	6	16
88	INSPAMEN Morondava	5	5	10
89	INSPARI Miarinarivo	4	5	9
90	InsPNMad Ambaranjana	6	3	9
91	InsPNMad Antsirabe	2	3	5
92	InsPNMad Fianarantsoa	8	6	14
93	InsPNMad Mahajanga	8	7	15
94	InsPNMad Manakambahiny	9	9	18
95	InsPNMad Toamasina	7	6	13
96	InsPNMad Toliara	15	1	16
97	INTETLIAM Andranovory	4	3	7
98	IPAM Ambohitrahaha	19	4	23
99	IPLBS Toliara	7	4	11
100	IPPI Ihosy	2	5	7
101	IPSATTA Antsirabe II	5	6	11
102	IS IESI Anjanahary	3	3	6
103	IS INFO Ampasamadinika	3	5	8
104	IS2M Ankaditapaka	2	2	4
105	ISA Antsiranana	3	4	7
106	ISAPSP Ambanja	1	5	6
107	ISB Mahajanga	0	2	2
108	ISCAM Ankadifotsy	13	12	25
109	ISCAMEN Morondava	8	4	12
110	ISDE 67HA	2	3	5
111	ISECOM Ampasamadinika	2	1	3

**EFFECTIF DU PERSONNEL ADMINISTRATIF ET TECHNIQUE DES INSTITUTIONS D'ENSEIGNEMENT  
SUPERIEUR PRIVEES HABILITEES AU TITRE DE L'ANNEE 2021-2022 (suite)**

n°	Institution	Masculin	Féminin	Total
112	ISETS Ankadindramamy	3	3	6
113	ISFP Leader Toliara	1	3	4
114	ISFPP Atsimo Atsinanana	7	2	9
115	ISFPP Manakara	6	4	10
116	ISFPS Antsohihy	12	4	16
117	ISFPS Leader Ambovombe	10	5	15
118	ISFPS Leader Fort Dauphin	3	2	5
119	ISFPS Namehana	0	9	9
120	ISFSIM Marovoay	4	3	7
121	ISFSP Toamasina	1	5	6
122	ISGEI Ampandrana	5	4	9
123	ISGIEM Ankadivato	1	6	7
124	ISIME Betongolo	2	4	6
125	ISISFA Antsiranana	3	2	5
126	ISM ADVANCEA Ambohitovo	7	5	12
127	ISMATEC Ankadifotsy	2	13	15
128	ISMATEC Mahajanga	7	12	19
129	ISMR Miarinarivo	3	0	3
130	ISNA Bongatsara	4	2	6
131	ISNM Antsiranana	4	1	5
132	ISP MDF Isoraka	3	3	6
133	ISP RAITRA Ambalavao	9	6	15
134	ISPA Antaponankatso	5	6	11
135	ISPAg Ampandrianomby	2	0	2
136	ISPAM Mahajanga	5	11	16
137	ISPAM Maroantsetra	7	4	11
138	ISPARAMED Itaosy	6	12	18
139	ISPAVA Vatomandry	2	4	6

**EFFECTIF DU PERSONNEL ADMINISTRATIF ET TECHNIQUE DES INSTITUTIONS D'ENSEIGNEMENT  
SUPERIEUR PRIVEES HABILITEES AU TITRE DE L'ANNEE 2021-2022 (suite)**

<b>n°</b>	<b>Institution</b>	<b>Masculin</b>	<b>Féminin</b>	<b>Total</b>
140	ISPE Tsiroanomandidy	5	4	9
141	ISPGI Ambohimangakely	0	2	2
142	ISPM Antsobolo	18	6	24
143	ISPMD Andrefan'Ambohijanahary	5	5	10
144	ISPPM Ambohijatovo	1	1	2
145	ISPPS Andrefana'Ambohijanahary	3	7	10
146	ISPPS Tuléar	9	7	16
147	ISPR Sava Ambanja	4	8	12
148	ISPRD Antsiranana	5	10	15
149	ISPS Sambirano	8	6	14
150	ISSEG Soanierana	2	2	4
151	ISSIG INFOCENTRE Soavimbahoaka	3	2	5
152	ISSMI Itaosy	6	6	12
153	ISSPM Toamasina	8	3	11
154	ISSSG EMIR CONSULTING 67HA	2	1	3
155	ISST PARAMED Andrefan'Ambohijanahary	4	6	10
156	ISSUP Behoririka	4	1	5
157	ISTS Iavoloha	9	19	28
158	ITU Andoharanofotsy	11	4	15
159	IUPAESM Nosy Be Hell Ville	4	0	4
160	IUM Isoraka	5	4	9
161	LIME Fianarantsoa	2	3	5
162	MTC Nanisana	0	3	3
163	MU Mahitsy	2	4	6



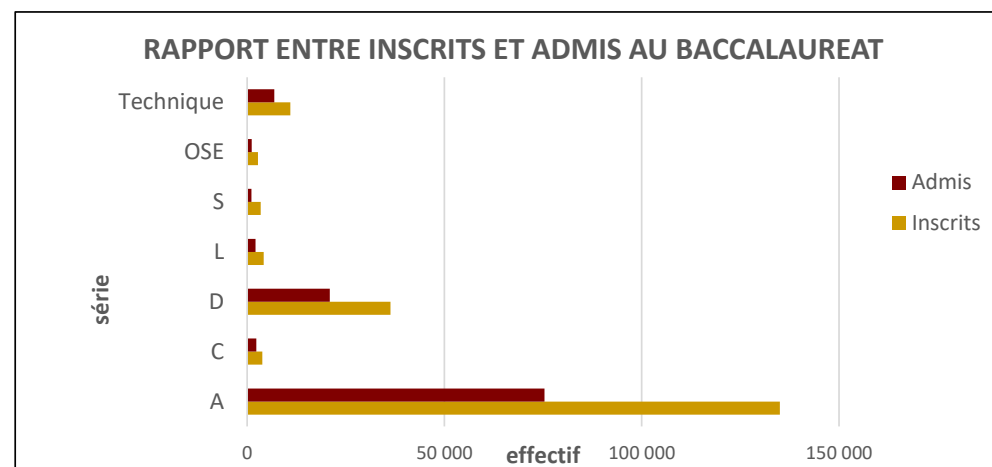
**EFFECTIF DU PERSONNEL ADMINISTRATIF ET TECHNIQUE DES INSTITUTIONS D'ENSEIGNEMENT  
SUPERIEUR PRIVEES HABILITEES AU TITRE DE L'ANNEE 2021-2022 (suite)**

n°	Institution	Masculin	Féminin	Total
164	ONIFRA Ambatolampy	0	3	3
165	ONIFRA Ambatonakanga	5	4	9
166	ONIFRA Arivonimamo	4	5	9
167	PARAMA IF Ambositra	2	3	5
168	PARAMA IF Antsirabe	4	5	9
169	PSP Ambanidia	4	2	6
170	SALT Fianarantsoa	7	9	16
171	SAMIS ESIC Amparibe	8	5	13
172	SEFAM Antsirabe	1	5	6
173	TOP INFO Anjanahary	2	2	4
174	UAZ Antsirabe	32	19	51
175	UCM Ambatoroka	29	16	45
176	UIM Antetезanafovoany	0	3	3
177	UNIVERS INFORMATIQUE Andravoahangy	1	2	3
178	UNIVERSITE ACEEM Manakambahiny	7	16	23
179	UNIVERSITE GSI Antaninarenina	2	2	4
180	UOI Ambohitrimanjaka	1	1	2
181	UPA HPI MASCA Sabotsy Namehana	3	4	7
182	UPA Itaosy	1	1	2
183	UPHS 67HA	8	3	11
184	UPRIM Andavamamba	19	21	40
185	UTB Iavoloha	10	5	15
186	VATEL Ambatoroka	27	7	34
<b>TOTAL</b>		<b>958</b>	<b>847</b>	<b>1805</b>

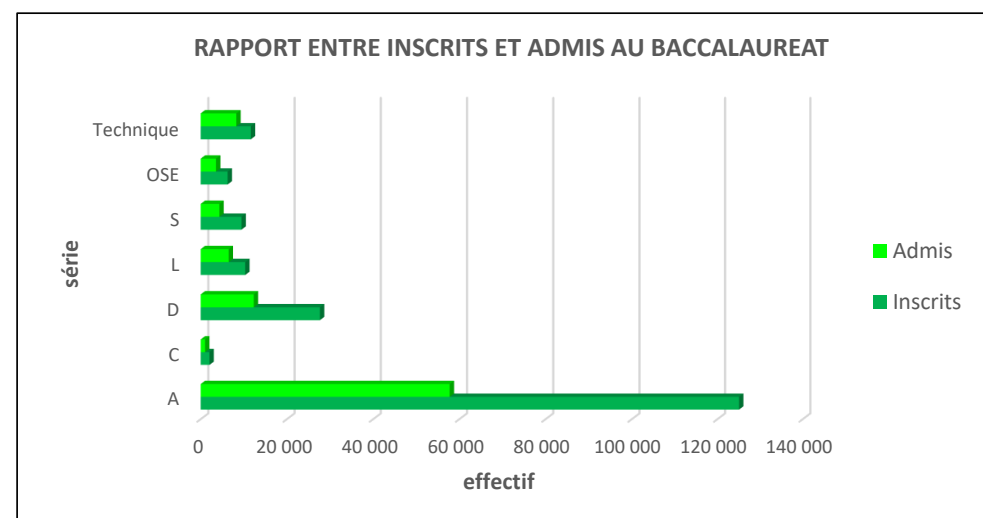
## INSCRITS ET ADMIS AU BACCALAUREAT PAR SERIE

Année 2021

série	Inscrits	Admis	Pourcentage
A	134 996	75 387	55,8%
C	3 836	2 309	60,2%
D	36 296	20 967	57,8%
L	4 185	2 089	49,9%
S	3 461	1 101	31,8%
OSE	2 757	1 178	42,7%
Technique	10 943	6 886	62,9%
<b>TOTAL</b>	<b>196 474</b>	<b>109 917</b>	<b>55,9%</b>

Année 2022

série	Inscrits	Admis	Pourcentage
A	125 061	57 757	46,2%
C	2 039	1 022	50,1%
D	27 662	12 315	44,5%
L	10 331	6 492	62,8%
S	9 465	4 320	45,6%
OSE	6 253	3 560	56,9%
Technique	11 633	8 267	71,1%
<b>TOTAL</b>	<b>192 444</b>	<b>93 733</b>	<b>48,7%</b>



**Remarque** : A cause de la pandémie de la COVID 19 EN 2020, les étudiants qui ont décroché leur baccalauréat en 2020 ou 2021 sont éligibles à l'admission en première année universitaire pour l'année académique 2021-2022.

## EVOLUTION DES TAUX DE TRANSITION DE NOUVEAUX BACHELIERS

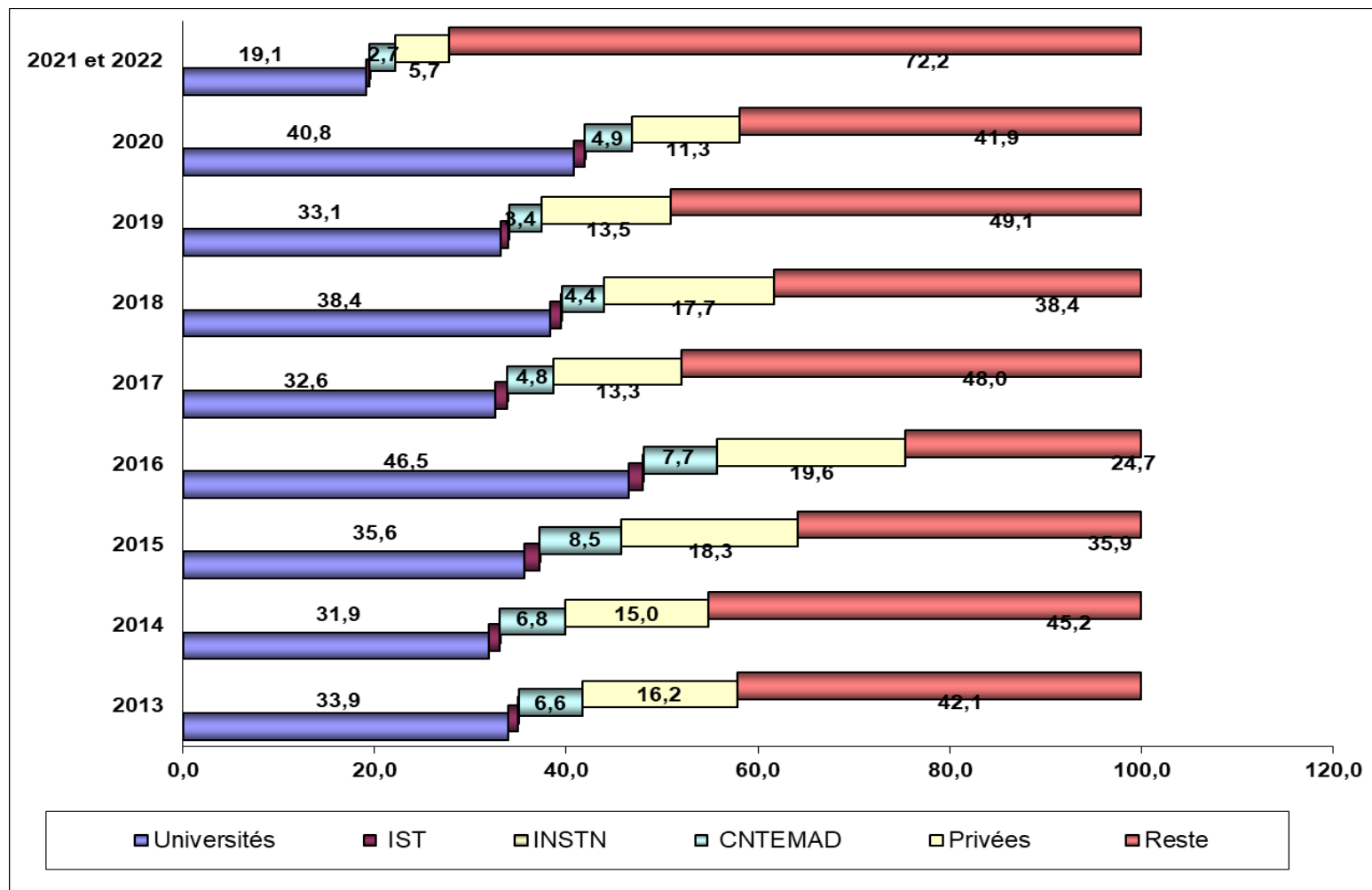
### 1. Effectif des nouveaux bacheliers entrant en Première Année à l'Enseignement Supérieur :

Désignation	2013	2014	2015	2016	2017	2018	2019	2020	2021 et 2022
Bacheliers année n-1	57 080	60 820	56 519	57 071	79 928	75 211	84 005	91 771	187 019
<b>Nouveaux Bacheliers entrant en PREMIERE ANNEE PUBLIQUES</b>	<b>23 769</b>	<b>24 245</b>	<b>25 871</b>	<b>31 783</b>	<b>30 873</b>	<b>33 053</b>	<b>31 403</b>	<b>42 954</b>	<b>41 400</b>
Universités	19 378	19 387	20 127	26 515	26 042	28 859	27 806	37 478	35 740
IST	592	696	903	880	978	821	734	956	672
INSTN	24	23	16	19	21	31	25	16	17
CNTEMAD	3 775	4 139	4 825	4 369	3 832	3 342	2 838	4 504	4 971
<b>Nouveaux Bacheliers entrant en PREMIERE ANNEE Privées</b>	<b>9 268</b>	<b>9 093</b>	<b>10 371</b>	<b>11 204</b>	<b>10 657</b>	<b>13 308</b>	<b>11 373</b>	<b>10 385</b>	<b>10 576</b>

### 2. Pourcentages des nouveaux bacheliers entrant en Première Année à l'Enseignement Supérieur :

Désignation	2013	2014	2015	2016	2017	2018	2019	2020	2021 et 2022
Bacheliers année n-1	57 080	60 820	56 519	57 071	79 928	75 211	84 005	91 771	187 019
<b>Nouveaux Bacheliers entrant en PREMIERE ANNEE INSTITUTIONS PUBLIQUES</b>	<b>41,6</b>	<b>39,9</b>	<b>45,8</b>	<b>55,7</b>	<b>38,6</b>	<b>43,9</b>	<b>37,4</b>	<b>46,8</b>	<b>22,1</b>
Universités	33,9	31,9	35,6	46,5	32,6	38,4	33,1	40,8	19,1
IST	1,0	1,1	1,6	1,5	1,2	1,1	0,9	1,0	0,4
INSTN	0,0	0,0	0,0	0,0	0,0	0,0	0,0	0,0	0,0
CNTEMAD	6,6	6,8	8,5	7,7	4,8	4,4	3,4	4,9	2,7
<b>Nouveaux Bacheliers entrant en PREMIERE ANNEE INSTITUTIONS PRIVEES</b>	<b>16,2</b>	<b>15,0</b>	<b>18,3</b>	<b>19,6</b>	<b>13,3</b>	<b>17,7</b>	<b>13,5</b>	<b>11,3</b>	<b>5,7</b>

**Remarque** : A cause de la pandémie de la COVID 19 en 2020, les étudiants qui ont décroché leur baccalauréat en 2020 et 2021 sont éligibles à l'admission en première année universitaire pour l'année académique 2021-2022.

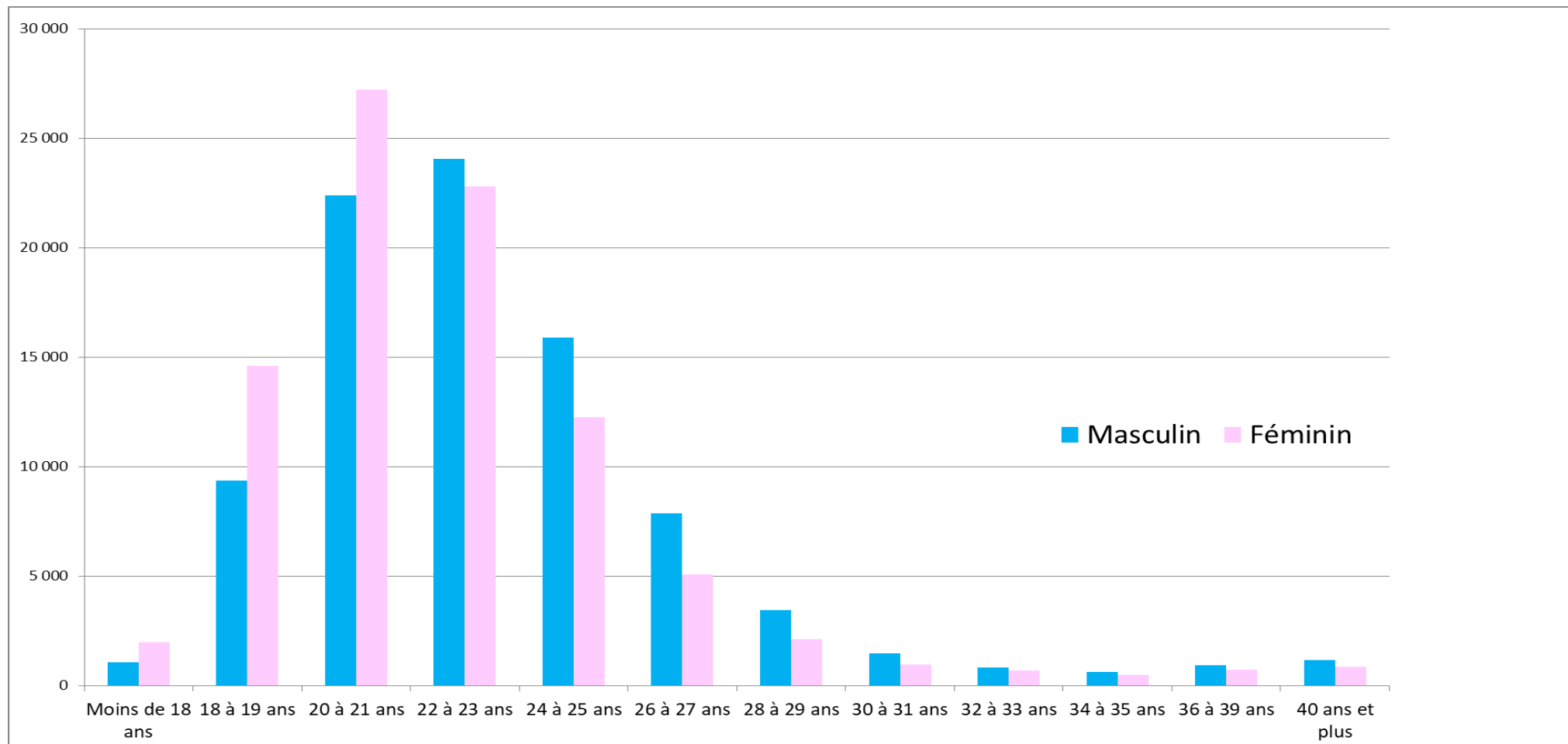


**REPARTITION REGIONALE DES ETUDIANTS INSCRITS DES INSTITUTIONS SUPERIEURES  
AU TITRE DE L'ANNEE UNIVERSITAIRE 2021-2022**

n°	REGIONS	INSTITUTIONS PUBLIQUES				INSTITUTIONS PRIVEES	TOTAL
		6 Universités	CNTEMAD	IST	INSTN		
1	ALAOTRA MANGORO	913	431			329	<b>1 673</b>
2	AMORON'I MANIA		309	727		204	<b>1 240</b>
3	ANALANJIROFO	591	113			67	<b>771</b>
4	ANALAMANGA	33 916	10 946	1 538	73	30 906	<b>77 379</b>
5	ANDROY	386	69			104	<b>559</b>
6	ANOSY	325	123			182	<b>630</b>
7	ATSIMO ANDREFANA	10 919	258			569	<b>11 746</b>
8	ATSIMO ANTSINANA	111	100			158	<b>369</b>
9	ATSINANANA	11 838	471			722	<b>13 031</b>
10	BETSIBOKA	88	30				<b>118</b>
11	BOENY	12 295	253			2 361	<b>14 909</b>
12	BONGOLAVA		136			196	<b>332</b>
13	DIANA	9 506	508	698		644	<b>11 356</b>
14	HAUTE MATSIATRA	28 694	490			2 330	<b>31 514</b>
15	IHOROMBE		84			118	<b>202</b>
16	ITASY	1 386	271			289	<b>1 946</b>
17	MELAKY		63				<b>63</b>
18	MENABE	199	103			80	<b>382</b>
19	SAVA	740	248			164	<b>1 152</b>
20	SOFIA	1 356	206			434	<b>1 996</b>
21	VAKINAKARATRA	2 015	715			4 064	<b>6 794</b>
22	VATOVAVY FITO VINANY	115	118			270	<b>503</b>
<b>ENSEMBLE</b>		<b>115 393</b>	<b>16 045</b>	<b>2 963</b>	<b>73</b>	<b>44 191</b>	<b>178 665</b>

**REPARTITION PAR TRANCHE D'AGE DES ETUDIANTS INSCRITS DES INSTITUTIONS SUPERIEURES  
AU TITRE DE L'ANNEE UNIVERSITAIRE 2021-2022**

Tranches d'âge	6 Universités			IST			INSTN			CNTEMAD			PRIVEES			Ensemble système		
	M	F	S/Tot	M	F	S/Tot	M	F	S/Tot	M	F	S/Tot	M	F	S/Tot	M	F	Total
Moins de 18 ans	409	657	1 066	8	7	15	0	2	2	161	382	543	474	930	1 404	1 052	1 978	3 030
18 à 19 ans	4 974	7 457	12 431	156	204	360	13	9	22	1 041	1 789	2 830	3 181	5 147	8 328	9 365	14 606	23 971
20 à 21 ans	14 748	16 599	31 347	585	460	1 045	25	8	33	1 633	2 304	3 937	5 393	7 852	13 245	22 384	27 223	49 607
22 à 23 ans	17 391	15 043	32 434	501	310	811	11	2	13	1 408	1 758	3 166	4 750	5 678	10 428	24 061	22 791	46 852
24 à 25 ans	12 125	8 524	20 649	294	150	444	3		3	903	989	1 892	2 570	2 585	5 155	15 895	12 248	28 143
26 à 27 ans	6 019	3 437	9 456	147	50	197			0	480	483	963	1 204	1 088	2 292	7 850	5 058	12 908
28 à 29 ans	2 555	1 245	3 800	41	14	55			0	310	321	631	547	516	1 063	3 453	2 096	5 549
30 à 31 ans	898	426	1 324	10	1	11			0	248	224	472	312	290	602	1 468	941	2 409
32 à 33 ans	429	211	640	9	4	13			0	204	176	380	188	282	470	830	673	1 503
34 à 35 ans	301	160	461	2	2	4			0	154	130	284	161	181	342	618	473	1 091
36 à 39 ans	445	271	716	2	1	3			0	267	188	455	195	252	447	909	712	1 621
40 ans et plus	657	412	1 069	2	3	5			0	305	187	492	179	236	415	1 143	838	1 981
<b>Ensemble</b>	<b>60 951</b>	<b>54 442</b>	<b>115 393</b>	<b>1 757</b>	<b>1 206</b>	<b>2 963</b>	<b>52</b>	<b>21</b>	<b>73</b>	<b>7 114</b>	<b>8 931</b>	<b>16 045</b>	<b>19 154</b>	<b>25 037</b>	<b>44 191</b>	<b>89 028</b>	<b>89 637</b>	<b>178 665</b>



Pour raison de commodité, l'âge des étudiants a été réparti suivant les intervalles du tableau. Jusqu'à l'âge de 20 à 21 ans, la participation féminine dépasse celle du sexe opposé. A partir de 22 ans, il y a moins de filles que de garçons pour continuer les études supérieures.

Les étudiants âgés correspondent soit à la poursuite de cycles supérieurs pour les universités, soit à la formation ouverte aux IST, et à la formation continue / distance pour le CNTEMAD.

**I. EVOLUTION DES INSCRITS ET DES ADMIS AU BACCALAUREAT****1.1. Les inscriptions au baccalauréat par série**

série	2014	2015	2016	2017	2018	2019	2020	2021	2022
A	113 403	124 582	168 160	134231	133 426	125 196	117 011	134 996	125 061
C	5 145	4 745		4788	4 874	4 290	4 168	3 836	2 039
D	28 492	28 899		34032	37323	35611	33076	36 296	27 662
L								4 185	10 331
S								3 461	9 465
OSE								2 757	6 253
Technique	1 739	1 843	9 605	1695	9 184	9 725	10 141	10 943	11 633
<b>Ensemble</b>	<b>148 779</b>	<b>160 069</b>	<b>177 765</b>	<b>174 746</b>	<b>184 807</b>	<b>174 822</b>	<b>164 396</b>	<b>196 474</b>	<b>192 444</b>

**1.2. Les admis au baccalauréat par série**

Séries	2014	2015	2016	2017	2018	2019	2020	2021	2022
A	36 677	40 919	74 864	53 944	57 806	64 692	54 051	75 387	57 757
C	2 253	2 056		1 902	2 927	2 387	2 139	2 309	1 022
D	13 041	8 771		13270	18318	19 288	14 631	20 967	12 315
L								2 089	6 492
S								1 101	4 320
OSE								1 178	3 560
Technique	733	925	5 064	843	4954	5 604	6 281	6 886	8 267
<b>Ensemble</b>	<b>52 704</b>	<b>52 671</b>	<b>79 928</b>	<b>69 959</b>	<b>84 005</b>	<b>91 971</b>	<b>77 102</b>	<b>109 917</b>	<b>93 733</b>



## II. EVOLUTION DES EFFECTIFS DES ETUDIANTS INSCRITS

### 2.1. UNIVERSITES

#### 2.1.1. Effectifs des étudiants inscrits toutes nationalités confondues des Universités

UNIVERSITES	2013	2014	2015	2016	2017	2018	2019	2020	2022
Antananarivo	26 324	29358	32 681	32 795	34785	34 147	37 322	37 832	#REF!
Antsiranana	2 223	3266	4 306	4 797	5640	6 073	7 282	8 675	#REF!
Fianarantsoa	8 662	9978	10 985	10 670	17383	19 854	21 603	22 707	#REF!
Mahajanga	5 141	6649	6 334	6 260	7238	7 650	8 216	11 359	#REF!
Toamasina	10 732	10802	9 832	8 668	8415	7 872	8 405	10 561	#REF!
Toliara	3 291	6674	6 500	6 634	7246	7 714	8 567	9 146	#REF!
<b>Ensemble</b>	<b>56 373</b>	<b>66 727</b>	<b>70 638</b>	<b>69 824</b>	<b>80 707</b>	<b>83 310</b>	<b>91 395</b>	<b>100 280</b>	<b>#REF!</b>

#### 2.1.2. Effectifs des étudiants inscrits dans les filières de formation académique des Universités

( Faculté de Droit,d'Economie,de Gestion et de Sociologie;Faculté des Sciences; Faculté des Lettres)

Universités	2013	2014	2015	2016	2017	2018	2019	2020	2022
Antananarivo	16 049	18012	20 563	20 099	21630	20 450	21 989	21 666	22 444
Antsiranana	1 085	1916	1 919	2 330	2683	2 666	3 382	4 676	5 785
Fianarantsoa	6 485	7304	7 895	4 682	11199	12 617	13 650	14 494	19 003
Mahajanga	1 995	2108	1 815	3 394	1687	1 462	1 563	6 971	8 683
Toamasina	10 163	10163	8 896	6 963	6382	5 819	5 877	7 437	9 752
Toliara	2 445	5735	4 986	4 692	5110	4 838	5 031	5 303	7 234
<b>Ensemble</b>	<b>38 222</b>	<b>45 238</b>	<b>46 074</b>	<b>42 160</b>	<b>48 691</b>	<b>47 852</b>	<b>51 492</b>	<b>60 547</b>	<b>72 901</b>

#### 2.1.3. Effectifs des étudiants inscrits des filières longues des Universités

Universités	2013	2014	2015	2016	2017	2018	2019	2020	2022
Antananarivo	7 781	8052	8 335	10287	8467	8 550	8 147	10 454	11 082
Antsiranana	931	1089	1 679	1834	2170	2 384	2 544	2 862	2 917
Fianarantsoa	584	1536	1 672	4533	4530	4 912	5 138	5 099	7 364
Mahajanga	1 204	1114	1 442	1436	1310	1 529	1 482	1 965	2 290
Toamasina	345	394	565	464	524	548	646	682	624
Toliara	634	801	1 175	1503	1573	2 188	2 234	2 203	2 530
<b>Ensemble</b>	<b>11 479</b>	<b>12 986</b>	<b>14 868</b>	<b>20 057</b>	<b>18 574</b>	<b>20 111</b>	<b>20 191</b>	<b>23 265</b>	<b>26 807</b>

## 2.1.4. Effectifs des étudiants inscrits des filières courtes des Universités

Universités	2013	2014	2015	2016	2017	2018	2019	2020	2022
Antananarivo	2 494	3 294	3 783	2 409	4 688	5 147	7 186	5 712	3 791
Antsiranana	207	261	708	633	787	1 023	1 356	1 137	1 544
Fianarantsoa	1 593	1 138	1 418	1 455	1 654	2 325	2 815	3 114	2 553
Mahajanga	1 942	3 427	3 077	1 430	4 241	4 659	5 171	2 423	2 766
Toamasina	224	245	371	1 241	1 509	1 505	1 882	2 442	2 966
Toliara	212	138	339	439	563	688	1 302	1 640	2 065
<b>Ensemble</b>	<b>6 672</b>	<b>8 503</b>	<b>9 696</b>	<b>7 607</b>	<b>13 442</b>	<b>15 347</b>	<b>19 712</b>	<b>16 468</b>	<b>15 685</b>

## 2.2. INSTITUTS SUPERIEURS DE TECHNOLOGIE

IST	2013	2014	2015	2016	2017	2018	2019	2020	2022
Antananarivo	1 135	1270	1 324	1371	1443	1 473	1 448	1 561	#REF!
Antsiranana	460	460	662	662	716	800	797	815	#REF!
Ambositra	401	509	696	824	887	704	353	354	#REF!
<b>Ensemble</b>	<b>1 996</b>	<b>2 239</b>	<b>2 682</b>	<b>2 857</b>	<b>3 046</b>	<b>2 977</b>	<b>2 598</b>	<b>2 730</b>	<b>#REF!</b>

## 2.3. INSTITUTS NATIONAL DES SCIENCES ET TECHNIQUES NUCLEAIRES

INSTN	2013	2014	2015	2016	2017	2018	2019	2020	2022
Antananarivo	60	58	47	53	60	74	84	82	73

## 2.4. CNTEMAD

CNTEMAD	2013	2014	2015	2016	2017	2018	2019	2020	2022
Tous centres régionaux	14 437	16 198	15 570	16 158	17 513	17 967	16 412	14 432	#REF!

## 2.5. INSTITUTIONS D'ENSEIGNEMENT SUPERIEUR PRIVEES

Institutions privées	2013	2014	2015	2016	2017	2018	2019	2020	2022
Habilitées	15 720	23 922	26 723	31 305	34 715	38 803	41 791	41 259	44 191
Homologuées	3 251	579	297	157					
Autorisées	5 050	3 096	1 600	1 437	1 947	628	563	515	
<b>Ensemble</b>	<b>24 021</b>	<b>27 597</b>	<b>28 620</b>	<b>32 899</b>	<b>36 662</b>	<b>39 431</b>	<b>42 354</b>	<b>41 774</b>	<b>44 191</b>

### III. EVOLUTION DES ETUDIANTS BOURSIERS

#### 3.1. UNIVERSITES

Universités	2013	2014	2015	2016	2017	2018	2019	2020	2022
Antananarivo	22 623	26 006	28 236	27 474	29 114	28 514	33 755	29 507	32 178
Antsiranana	2 126	2 627	3 611	4 269	5 352	5 952	7 799	8 153	9 994
Fianarantsoa	6 644	6 922	8 170	7 991	10 904	12 956	14 182	20 312	25 699
Mahajanga	3 521	5 301	4 962	4 279	5 103	6 231	6 531	9 356	11 879
Toamasina	7 215	272	6 340	6 214	6 476	5 573	6 164	9 887	12 715
Toliara	2 832	4 656	4 768	4 787	5 456	5 767	7 334	7 474	7 665
<b>Ensemble</b>	<b>44 961</b>	<b>45 784</b>	<b>56 087</b>	<b>55 014</b>	<b>62 405</b>	<b>64 993</b>	<b>75 765</b>	<b>84 689</b>	<b>100 130</b>

#### 3.2. INSTITUTS SUPERIEURS DE TECHNOLOGIE

IST	2013	2014	2015	2016	2017	2018	2019	2020	2022
Antananarivo	719	793	871	883	923	918	932	909	932
Antsiranana	473	473	662	662	697	778	692	815	692
Ambositra	393	509	567	567	769	553	727	354	727
<b>Ensemble</b>	<b>1 585</b>	<b>1 775</b>	<b>2 100</b>	<b>2 112</b>	<b>2 389</b>	<b>2 249</b>	<b>2 351</b>	<b>2 078</b>	<b>2 351</b>

### IV. EVOLUTION DES ETUDIANTS ETRANGERS

#### 4.1. UNIVERSITES

Universités	2013	2014	2015	2016	2017	2018	2019	2020	2022
Antananarivo	354	349	390	464	369	192	293	135	240
Antsiranana	34	36	39	29	48	52	48	43	42
Fianarantsoa	77	77	78	42	56	66	52	38	36
Mahajanga	130	141	168	189	161	134	116	113	105
Toamasina	92	89	97	95	94	51	53	27	32
Toliara	113	201	187	141	149	123	124	56	16
<b>Ensemble</b>	<b>800</b>	<b>893</b>	<b>959</b>	<b>960</b>	<b>877</b>	<b>618</b>	<b>686</b>	<b>412</b>	<b>471</b>

## 4.2. INSTITUT NATIONAL DES SCIENCES ET TECHNIQUES NUCLEAIRES

INSTN	2013	2014	2015	2016	2017	2018	2019	2020	2022
Antananarivo	1	6	6	5	3	2	4	3	3

## 4.3. INSTITUTS SUPERIEURS DE TECHNOLOGIE

IST	2013	2014	2015	2016	2017	2018	2019	2020	2022	
Antananarivo	1		néant	néant	néant		néant	néant		
Antsiranana		2				2				
Ambohitra										3
Ensemble	1	2				2				3

## 4.4. CNTEMAD

CNTEMAD	2013	2014	2015	2016	2017	2018	2019	2020	2022
Toutes filières	12	19	23	27	25	30	16	11	8

## 4.5. INSTITUTIONS D'ENSEIGNEMENT SUPERIEUR PRIVEES

IESPR	2013	2014	2015	2016	2017	2018	2019	2020	2022
Homologuées	66	3	12	1					
Autorisées	322	242	43	19	202	8			
Habilitées	492	835	1 133	1 142	1 329	1 317	2 214	968	503
Ensemble	880	1 080	1 188	1 162	1 531	1 325	2 214	968	503

## V. EVOLUTION DU PERSONNEL ENSEIGNANT

## 5.1. UNIVERSITES

## 5.1.1. Effectifs des enseignants permanents nationaux tous grades confondus

Universités	2013	2014	2015	2016	2017	2018	2019	2020	2022
Antananarivo	736	765	814	825	893	896	847	831	847
Antsiranana	108	111	114	127	135	145	151	130	151
Fianarantsoa	110	114	131	143	151	155	164	150	164
Mahajanga	124	126	146	144	166	176	191	161	191
Toamasina	83	83	92	97	100	104	79	71	79
Toliara	161	167	171	168	181	189	206	207	206
Ensemble	1 322	1 366	1 468	1 504	1 626	1 665	1 638	1 550	1 638

## 5.1.2. Répartition des enseignants permanents nationaux par grade

Grades	2013	2014	2015	2016	2017	2018	2019	2020	2022
Prof. Titulaire	86	104	106	133	139	166	163	177	163
Professeur	150	132	141	137	155	126	135	129	135
Maître de conf.	656	680	703	712	763	773	790	752	790
Assistant	430	450	518	522	569	600	550	492	550
<b>Ensemble</b>	<b>1 322</b>	<b>1 366</b>	<b>1 468</b>	<b>1 504</b>	<b>1 626</b>	<b>1 665</b>	<b>1 638</b>	<b>1 550</b>	<b>1 638</b>

## 5.2. INSTITUT SUPERIEUR DE TECHNOLOGIE

## 5.2.1. Effectifs des enseignants permanents nationaux tous grades confondus

IST	2013	2014	2015	2016	2017	2018	2019	2020	2022
Antananarivo	66	65	66	66	72	72	72	72	72
Antsiranana	20	20	19	19	24	29	36	31	36
Ambositra	18	28	37	35	41	43	41	42	41
<b>Ensemble IST</b>	<b>104</b>	<b>113</b>	<b>122</b>	<b>120</b>	<b>137</b>	<b>144</b>	<b>149</b>	<b>145</b>	<b>149</b>

## 5.2.2. Effectifs des enseignants permanents nationaux par grade

Grades	2013	2014	2015	2016	2017	2018	2019	2020	2022
Prof. Titulaire	2	2	2	2	1	1	4	3	4
Professeur	2	3	3	3	4	4	1	1	1
Maître de conf.	29	32	33	34	34	38	52	53	52
Assistant	70	77	89	81	98	101	92	88	92
<b>Ensemble</b>	<b>103</b>	<b>114</b>	<b>127</b>	<b>120</b>	<b>137</b>	<b>144</b>	<b>149</b>	<b>145</b>	<b>149</b>

## 5.3. INSTITUT NATIONAL DES SCIENCES ET TECHNIQUES NUCLEAIRES

## 5.3.1. Effectifs des enseignants permanents nationaux tous grades confondus

INSTN	2013	2014	2015	2016	2017	2018	2019	2020	2022
Antananarivo	7	11	15	18	19	19	21	23	23

## 5.3.2. Effectifs des enseignants permanents nationaux par grade

Grades	2013	2014	2015	2016	2017	2018	2019	2020	2022
Prof. Titulaire	2	1	1	2	1	2	2	1	2
Professeur								1	2
Maître de conf.	3	4	5	9	11	15	15	14	14
Assistant	2	6	9	7	7	4	4	7	5
<b>Ensemble</b>	<b>7</b>	<b>11</b>	<b>15</b>	<b>18</b>	<b>19</b>	<b>21</b>	<b>21</b>	<b>23</b>	<b>23</b>

## 5.4. EFFECTIF DES ENSEIGNANTS PERMANENTS ET VACATAIRES DES INSTITUTS SUPERIEURS PRIVES

ISPR	2013	2014	2015	2016	2017	2018	2019	2020	2022
<b>Homologuées</b>	<b>304</b>	<b>84</b>	<b>62</b>	<b>28</b>					
Permanents	88	20	13	2					
Vacataires	216	64	49	26					
<b>Autorisées</b>	<b>631</b>	<b>348</b>	<b>237</b>	<b>340</b>	<b>558</b>	<b>142</b>	<b>125</b>	<b>133</b>	
Permanents	131	92	41	82	93	67	51	57	
Vacataires	500	256	196	258	465	75	74	76	
<b>Habilitées</b>	<b>2 061</b>	<b>3 000</b>	<b>3 397</b>	<b>4 930</b>	<b>5 863</b>	<b>6 228</b>	<b>6 230</b>	<b>6 134</b>	<b>6 053</b>
Permanents	342	464	633	881	1038	934	873	1046	933
Vacataires	1 719	2 536	2764	4 049	4825	5294	5357	5088	5120
<b>ENSEMBLE</b>	<b>2 996</b>	<b>3 432</b>	<b>3 696</b>	<b>5 298</b>	<b>6 421</b>	<b>6 370</b>	<b>6 355</b>	<b>6 267</b>	<b>6 053</b>
<b>Permanents</b>	<b>561</b>	<b>576</b>	<b>687</b>	<b>965</b>	<b>1 131</b>	<b>1 001</b>	<b>924</b>	<b>1 103</b>	<b>933</b>
<b>Vacataires</b>	<b>2 435</b>	<b>2 856</b>	<b>3 009</b>	<b>4 333</b>	<b>5 290</b>	<b>5 369</b>	<b>5 431</b>	<b>5 164</b>	<b>5 120</b>

## VI. PERSONNEL ADMINISTRATIF ET TECHNIQUE

### 6.1. Effectifs du PAT des Universités

Universités	2013	2014	2015	2016	2017	2018	2019	2020	2022
Antananarivo	1894	1841	1811	1726	1737	1688	1486	1486	1486
Antsiranana	185	249	278	283	285	288	259	260	259
Fianarantsoa	241	318	388	407	455	445	437	469	437
Mahajanga	287	293	498	498	498	593	571	588	571
Toamasina	224	224	268	284	299	520	576	452	576
Toliara	293	326	361	381	386	401	496	516	496
<b>Ensemble</b>	<b>3 124</b>	<b>3 251</b>	<b>3 604</b>	<b>3 579</b>	<b>3 660</b>	<b>3 935</b>	<b>3 825</b>	<b>3 771</b>	<b>3 825</b>

### 6.2. Effectifs du PAT dans les autres institutions sous-tutelles

Institutions	2013	2014	2015	2016	2017	2018	2019	2020	2022
INSTN	27	12	12	10	12	13	11	15	11
IST	156	151	168	146	159	168	165	170	165
CNTEMAD	114	114	123	124	132	123	185	166	198

### 6.3. Effectifs du PAT des Institutions supérieures privées

Institutions privées	2013	2014	2015	2016	2017	2018	2019	2020	2022
Habilitées	578	836	975	1 478	1 739	1 944	2 007	1 933	1 805
Homologuées	88	33	23	3					
Autorisées	180	107	89	137	187	61	44	44	
<b>Ensemble</b>	<b>846</b>	<b>976</b>	<b>1 087</b>	<b>1 618</b>	<b>1 926</b>	<b>2 005</b>	<b>2 051</b>	<b>1 977</b>	<b>1 805</b>

**GLOSSAIRE**

<b>AAA</b>	: Agronomie et Agro-Alimentaire
<b>ABE</b>	: Anthropologie Biologie Ecologie
<b>AEIR</b>	: Agro- Equipement et Infrastructures Rurales
<b>ALSH</b>	: Arts, Lettres et Sciences Humaines
<b>ASR</b>	: Administration Système et Réseaux
<b>B.T.P</b>	: Bâtiments et Travaux Publics
<b>BEV</b>	: Biologie et écologie végétale
<b>BFA</b>	: Biochimie Fondamentale Appliquée
<b>BSEC</b>	: Bassin sédimentaire évolution conservation
<b>CILA</b>	: Civilisation et Langues Appliquées
<b>CNTEMAD</b>	: Centre National de Télé-Enseignement de Madagascar
<b>COMMIDEL</b>	: Communication Médiation Innovation et Développement Local
<b>CRM</b>	: Communication Rurale et Management
<b>CUR</b>	: Centre Universitaire Régional
<b>CURA</b>	: Centre Universitaire Régional d'Androy
<b>CURSA</b>	: Centre Universitaire Régional de la SAVA
<b>DEGMIA</b>	: Droit, Economie, Gestion, Mathématiques et Informatiques Applications
<b>DEGS</b>	: Droit, Economie, Gestion et Sociologie
<b>DEGSP</b>	: Droit, Economie, Gestion et Sciences Politiques
<b>DEGSS</b>	: Droit, Economie, Gestion et Sciences Sociales
<b>EAD APSA</b>	: Enseignement, Apprentissage et Didactique des Activités Physiques, Sportives et Artistique
<b>EAD HGEC SES</b>	: Enseignement, Apprentissage et Didactique des Activités Physiques, Sportives et Artistique Géographie, Education à la Citoyenneté, Sciences Economiques et Sociales
<b>EAD IEE</b>	: Education Apprentissage Didactique et Ingénierie en Electronique et Electrotechnique
<b>EAD IGCSM</b>	: Education Apprentissage Didactique et Ingénierie en Génie civil et structure Métalliques
<b>EAD IGM</b>	: Education Apprentissage Didactique et Ingénierie en Génie Mécanique
<b>EAD IGMI</b>	: Education Apprentissage Didactique et Ingénierie en Génie Mathématiques Informatique
<b>EATP</b>	: Ecole des Arts et Techniques en Prothèse Dentaire
<b>EDEN</b>	: Ecole Doctorale Ecosystèmes Naturels
<b>EDGVM</b>	: Ecole Doctorale Génie du Vivant et Modélisation
<b>EDMI</b>	: Ecole Doctorale Mathématique Informatique
<b>EDNES</b>	: Ecole Doctorale Nutrition et Santé
<b>SMMNN</b>	: Structure de la Matière et Métrologie Nucléaire et Nature
<b>EDSP</b>	: Ecole de Droit et Sciences Politiques
<b>ELCI</b>	: Ecole des Langues Commerciales Internationales



<b>EMIT</b>	: Ecole de Management et d'Innovation Technologique
<b>ENI</b>	: Ecole Normale Informatique
<b>ENRE</b>	: Energie Nouvelle et Renouvelable et Environnement
<b>ENS</b>	: Ecole Normale Supérieure
<b>ENSET</b>	: Ecole Normale Supérieure pour l'Enseignement Technique
<b>ENTOAP</b>	: ENTOMologie APpliquée
<b>EP</b>	: Environnement et Patrimoine
<b>EPLC</b>	: Education, Pluralité Linguistique et Culturelle
<b>ESAED</b>	: Ecole Supérieure en Agronomie et Environnement de Diégo
<b>ESPA</b>	: Ecole Supérieure Polytechnique Antananarivo
<b>ESSA</b>	: Ecole Supérieure des Sciences Agronomiques
<b>FDSP</b>	: Faculté de Droit et Sciences Politiques
<b>FEGS</b>	: Faculté d'Economie, de Gestion et de Sociologie
<b>FLSH</b>	: Faculté des Lettres et Sciences Humaines
<b>FOAD</b>	: FOrmation A Distance
<b>FPTDS</b>	: Formation Professionnalisante en Travail et Développement Social
<b>FRHE</b>	: Formation Des Ressources Humaines De L'Education
<b>FSTE</b>	: Faculté des Sciences, de Technologies et de l'Environnement
<b>GDD</b>	: Géographie et Développement Durable
<b>GDINS</b>	: Gestion Durable des Insectes Utiles et Nuisibles
<b>GE</b>	: Génie Electrique
<b>GGEO</b>	: GENie GEOlogique
<b>GLBDG</b>	: Génie Logiciel et Base de Données Générales
<b>GMEC</b>	: Gestion en Management d'Entreprise et du Commerce
<b>GMI</b>	: Génie Mécanique et Industriel
<b>GPCESH</b>	: Géosciences, Physique, Chimie de l'Environnement et des Systèmes Hautes-Pathogènes
<b>GPCI</b>	: Génie des Procédés Chimiques et Industriels
<b>GPI</b>	: Génie des Procédés Industriels
<b>GPSIA</b>	: Génie des Procédés et des Systèmes Industriels, Agricoles et Alimentaires
<b>GRND</b>	: Gestion des Ressources Naturelles et Développement
<b>GSEEH</b>	: Génie du Système Electrique, Energétique et Hydraulique
<b>GST</b>	: Génie des Sciences de la Terre
<b>GSTI</b>	: Génie des Sciences et Technologie Industrielle
<b>HA</b>	: Histoire et Anthropologie
<b>HCCA</b>	: Histoire, Civilisations Comparées, Anthropologie

<b>IES</b>	: Institut d'Enseignement Supérieur
<b>IES AV</b>	: Institut d'Enseignement Supérieur d'Antsirabe Vakinankaratra
<b>IES SI</b>	: Institut s'Enseignement Supérieur de Soavinandriana Itasy
<b>IGAT</b>	: Information Géographique et Aménagement du Territoire
<b>IHSM</b>	: Institut d'Haliéutique et des Sciences Marines
<b>ILC/ISOOI</b>	: Institut des Langues et Civilisations des Iles du Sud-Ouest de l'Océan Indien
<b>IMIN</b>	: Ingénierie Minière
<b>INSTN</b>	: Institut National des Sciences et Techniques Nucléaires
<b>IOSTM</b>	: Institut d'Odonto-Stomatologie Tropicale de Madagascar
<b>IPE</b>	: Ingénierie Pétrolière
<b>ISA</b>	: Ingénierie des Systèmes Avancés
<b>ISAE</b>	: Institut Supérieur en Administration des Entreprises
<b>ISSEDD</b>	: Institut Supérieur de Sciences, Environnement et Développement Durable
<b>ISST</b>	: Institut Supérieur des Sciences et Technologie
<b>ISSTM</b>	: Institut Supérieur de Sciences et Technologies de Mahajanga
<b>IST</b>	: Institut Supérieur de Technologie
<b>ISTE</b>	: Institut des Sciences et Techniques de l'Environnement
<b>ISTR</b>	: Institut Supérieur de Technologie Régional
<b>ISTRA</b>	: Institut Supérieur de Technologie de la Région Atsinanana
<b>ISTRALMA</b>	: Institut Supérieur de Technologie de la Région Alaotra Mangoro
<b>ISTRCE</b>	: Institut Supérieur de Technologie de la Région Côte-Est
<b>ITPT</b>	: Institut de Tourisme, de Patrimoine et du Territoire
<b>IUGM</b>	: Institut Universitaire de Gestion et de Management
<b>IUSES</b>	: Institut Universitaire des Sciences de l'Environnement et de la Société
<b>IUTAM</b>	: Institut Universitaire de Technologie et d'Agronomie de Mahajanga
<b>LMT</b>	: Langues et monde du travail
<b>MIPC</b>	: Mathématiques et informatique Physique Chimie
<b>MTO</b>	: Météorologie
<b>OSE</b>	: Organisation Société et Economie
<b>PAPC</b>	: Physiologie animale, Pharmacologie et Cosmétologie
<b>PAT</b>	: Personnel Administratif et Technique
<b>PE2DI</b>	: Problématiques de l'Education et Didactiques des Disciplines
<b>PEI</b>	: Procédés et Ecologie Industrielle
<b>PRO</b>	: Professionnalisante
<b>PSVT</b>	: Portail Sciences de la Vie et de la Terre

<b>SADD</b>	: Sciences Agronomiques et Développement Durable
<b>SE</b>	: Sciences de l'Education
<b>SEM</b>	: Sciences Expérimentales et des Mathématiques
<b>SES</b>	: Sciences Economiques et Sociales
<b>SI</b>	: Sciences de l'Ingénieur
<b>SIM</b>	: Science et Ingénierie des Matériaux
<b>SMS</b>	: Sciences de la Matière et de la Structure
<b>SSANTE</b>	: Sciences de la Santé
<b>SSTE</b>	: Sciences de la Société
<b>STE</b>	: Sciences de la Terre et de l'Environnement
<b>STECH</b>	: Sciences et Technologie
<b>STII</b>	: Sciences et Techniques de l'Ingénierie et de L'Innovation
<b>SVE</b>	: Sciences de la Vie et de l'Environnement
<b>SVT</b>	: Sciences de la Vie et de la Terre
<b>TC</b>	: Tron Commun
<b>TCO</b>	: Télécommunication
<b>UAGC</b>	: Urbanisme - Architecture et Génie Civil
<b>UFRSS</b>	: Unité de Formation et de Recherche en Sciences Sociales
<b>USCCM</b>	: Usage, Savoir et Compétences en Contexte Multilingue
<b>VRNR</b>	: Valorisation des Ressources Naturelles Renouvelables
<b>ZBA</b>	: Zoologie et Biodiversité Animale

**Liste des institutions supérieures privées habilitées**

1 <b>ABS School</b>	: ACEEM BUSINESS SCHOOL Ankadivato
2 <b>AKAMASOA UNIVERSITE</b>	: AKAMASOA UNIVERSITE SAINT VINCENT DE PAUL Andralanitra
3 <b>ASJA</b>	: Athénée Saint Joseph Antsirabe
4 <b>ATTM</b>	: Atout Tourisme Madagascar
5 <b>BIP</b>	: Boeny Institut des Paramédicaux
6 <b>CERF ARMI</b>	: Conseils Etudes Réalisation Formation Armée
7 <b>CFAMA</b>	: Centre de Formation et d'Application du Machinisme Agricole
8 <b>CFRH</b>	: Centre de Formation des Ressources Humaines
9 <b>CRAC ETUDIANTS Antsirabe</b>	: Centre de Ressources d'Assistance et de Conseil d'Antsirabe
10 <b>ECAT TARATRA</b>	: Ecole de Comptabilité et d'Administration Taratra
11 <b>EEFPS CONDORCET</b>	: Etablissement d'Enseignement et de Formation Professionnelle Supérieure - Condorcet
12 <b>EPSA</b>	: Ecole Professionnelle Supérieure Agricole
13 <b>ES BTP</b>	: Ecole Supérieure de Batiments et Travaux Publics
14 <b>ESCAME</b>	: Ecole Supérieure de Comptabilité d'Administration et de Management d'Entreprise
15 <b>ESD</b>	: Ecole Supérieure de Droit
16 <b>ESDES</b>	: Ecole Supérieure de Développement Economique et Social
17 <b>ESFI</b>	: Ecole Supérieure de Formation des Infirmiers
18 <b>ESFPB</b>	: Ecole Supérieure de Formation Paramédicale de Bongolava
19 <b>ESIF</b>	: Ecole des Sage-femme et Infirmier de Fianarantsoa
20 <b>ESIGE</b>	: Ecole Supérieure d'Informatique et de Gestion des Entreprises
21 <b>ESIS JP II Mahajanga</b>	: Ecole Supérieure d'Infirmiers et Sage femme Jean Paul II
22 <b>ESISFSFA</b>	: Ecole Supérieure d'Infirmiers et Sage femme Saint François d'Assise
23 <b>ESMIA</b>	: Ecole Supérieure de Management et d'Informatique Appliquée
24 <b>ESPA MORAMANGA</b>	: Ecole Supérieure Paramédicale de Madagascar Moramanga
25 <b>ESP BIG</b>	: Ecole Supérieure Professionnel Bureautique, Informatique et Gestion
26 <b>ESPIC</b>	: Ecole Supérieure Professionnelle en Informatique et Commerce
27 <b>ESPM</b>	: Ecole Supérieure Paramédicale de Madagascar
28 <b>ESSCA</b>	: Ecole Sacrée Cœur d'Antanimena
29 <b>ESSGAM</b>	: Ecole Supérieure Saint Gabriel de Mahajanga
30 <b>ESSVA</b>	: Ecole Supérieure Spécialisée de Vakinankaratra
31 <b>EST</b>	: Ecole Supérieure de Technologie
32 <b>ESTI</b>	: Ecole Supérieure des Technologies de l'Information
33 <b>ESTIIM</b>	: Engineering School of Tourisme, Informatics, Interpretership and Management

**Liste des institutions supérieures privées habilitées (suite)**

34 <b>ESUM</b>	: Ecole Supérieure de Management
35 <b>ETEC</b>	: Education in Training Employment and Communication
36 <b>ETFPS/RLG</b>	: Etablissement Technique de Formation Professionnelle Supérieure
37 <b>ETS</b>	: Etablissement Technique Supérieur
38 <b>EUROI</b>	: Espace Universitaire Régional de l'Océan Indien
39 <b>FFF/MM - IMD</b>	: Malagasy Mahomby -Ingénierie et management des actions de developpement
40 <b>GSSPA</b>	: Grand Séminaire Saint Paul Apôtre
41 <b>GUA</b>	: Gate University Ambohidratrimo
42 <b>HECMMA</b>	: Hautes Etudes Chrétiennes de Management de Mathematiques Appliquées
43 <b>HEDM</b>	: Hautes Etudes en Droit et Management
44 <b>ICND</b>	: Institut Catholique Notre Dame
45 <b>IEFPA ACEEM</b>	: Institut d'Enseignement et de Formation Professionnelle Ambatomitsangana
46 <b>IEP</b>	: Institut d'Etudes Politiques Madagascar
47 <b>IESTIME Antaninandro</b>	: Institut d'Enseignement Supérieur de Technologie Informatique et de Management d'Entreprise
48 <b>IESTIME Antsirabe</b>	: Institut d'Enseignement Supérieur de Technologie Informatique et de Management d'Entreprise
49 <b>IFAS</b>	: Institut de Formation des Agents de Santé
50 <b>IFELP</b>	: Institut de Formation en Environnement Linguistique et Paramédicale
51 <b>IFISA</b>	: Institut Supérieur de Formation Infirmière et Sage Femme
52 <b>IFISAM</b>	: Institut Supérieur de Formation Infirmière et Sage Femme d'Amoron'i Mania
53 <b>IFP RAKETAMANGA</b>	: Institut de Formation Professionnelle Raketamanga
54 <b>IFP SAVA</b>	: Institut de Formation des Paramédicaux de la Région de SAVA
55 <b>IFPAMA</b>	: Institut de Formation des Paramédicaux Mananara Avaratra
56 <b>IFPF</b>	: Institut de Formation des Paramédicaux Fianarantsoa
57 <b>IFPM</b>	: Institut de Formation des Paramédicaux de Mandritsara
58 <b>IFPS</b>	: Institut de Formation des Paramédicaux Sofia
59 <b>IFPT</b>	: Institut de Formation des Paramédicaux de Tsiroanomandidy
60 <b>IFRP</b>	: Institut de Formation et des Recherches Pédagogiques
61 <b>IFSI</b>	: Institut de Formation en Sage-femme et Infirmières
62 <b>IFSISJA</b>	: Institut de Formation des Soins Infirmiers Sainte Jeanne d'Arc
63 <b>IFSP Soanierana</b>	: Institut de Formation Supérieure des Paramédicaux
64 <b>IFSPR Fianarantsoa</b>	: Institut de Formation Supérieure des Paramédicaux les Rossignols
65 <b>IFSPR Ihorombe</b>	: Institut de Formation Supérieure des Paramédicaux les Rossignols
66 <b>IFSPR Mahajanga</b>	: Institut de Formation Supérieure des Paramédicaux les Rossignols
67 <b>IFSPR Mahamasina</b>	: Institut de Formation Supérieure des Paramédicaux les Rossignols

**Liste des institutions supérieures privées habilitées (suite)**

68	<b>IFSPR Manajary</b>	: Institut de Formation Supérieure des Paramédicaux les Rossignols
69	<b>IFSPT</b>	: Institut de Formation Supérieure des Paramédicaux Toamasina
70	<b>IFT Tana</b>	: Institut de Formation Technique
71	<b>IFT Antsirabe</b>	: Institut de Formation Technique
72	<b>IFT Fianarantsoa</b>	: Institut de Formation Technique
73	<b>IFT Mahajanga</b>	: Institut de Formation Technique
74	<b>IISS</b>	: Institut International de sciences Sociales
75	<b>ILC</b>	: Institut de Leadership Chrétien
76	<b>IMGAM</b>	: Institut de Management des Arts et Métiers
77	<b>IMT</b>	: Institute of Management Technology
78	<b>INATA</b>	: Institut des Arts et Technologies Avancées
79	<b>INFOSUP</b>	: Institut de Formation Supérieure des Paramédicaux
80	<b>INFOTOUR Ankadivato</b>	: Institut de Formation Tourisme
81	<b>INFOTOUR Mahajanga</b>	: Institut de Formation Tourisme
82	<b>INSFP</b>	: Institut Supérieure de Formation Paramédicale
83	<b>INSIDE ROSSIGNOLS</b>	: Inside Rossignols
84	<b>INSPAFORT</b>	: Institut Supérieure des Paramédicaux de Fort Dauphin
85	<b>INSPALM</b>	: Institut Supérieur des Paramédicaux d'Alaotra Mangoro
86	<b>INSPAM Ambatolampy</b>	: Institut Supérieur d'Etude Paramédical de Madagascar
87	<b>INSPAM Mahajanga</b>	: Institut Supérieur d'Etude Paramédical de Madagascar
88	<b>INSPAMEN</b>	: Institut Supérieur d'Etude Paramédical de Menabe
89	<b>INSPARI</b>	: Institut Supérieure des Paramédicaux de la Région d'Ihosy
90	<b>INSPnMAD Ambaranjana</b>	: Institut Privé de Novateurs de Madagascar
91	<b>InsPNMad Antsirabe</b>	: Institut Privé de Novateurs de Madagascar
92	<b>InsPNMad Fianarantsoa</b>	: Institut Privé de Novateurs de Madagascar
93	<b>InsPNMad Mahajanga</b>	: Institut Privé de Novateurs de Madagascar
94	<b>InsPNMad Manakambahiny</b>	: Institut Privé de Novateurs de Madagascar
95	<b>InsPNMad Toamasina</b>	: Institut Privé de Novateurs de Madagascar
96	<b>InsPNMad Toliara</b>	: Institut Privé de Novateurs de Madagascar
97	<b>INTETLIAM Andranovory</b>	: Institute of Technical Technology, Living and Interdisciplinary Arts of Madagascar
98	<b>IPAM</b>	: Institut Privé Al Moustapha
99	<b>IPLBS</b>	: Institut Privé Le Bon Samaritain Toliara
100	<b>IPPI</b>	: Institut Privé Paramédical d'Ihorombe
101	<b>IPSATTA</b>	: Institut Professionnel Supérieur en Agronomie et en Technologie de Tombontsoa Antsirabe

**Liste des institutions supérieures privées habilitées (suite)**

102 <b>IS IESI</b>	: Institut Supérieure d'Electronique et de Système Informatique
103 <b>IS INFO</b>	: Institut Supérieur d'informatique
104 <b>IS2M</b>	: Institut Supérieur des Métiers de Madagascar
105 <b>ISA</b>	: Institut Sainte Anne
106 <b>ISAPSP</b>	: Institut Supérieur pour l'Avenir des Polytechniciens et de la Santé Publique
107 <b>ISB Mahajanga</b>	: Institut des Sciences Biomédicales
108 <b>ISCAM</b>	: Institut Supérieur de la Communication des Affaires de Management
109 <b>ISCAMen</b>	: Institut Supérieur Catholique de Menabe
110 <b>ISDE</b>	: Institut Supérieur pour le Développement de l'Entrepreneuriat
111 <b>ISECOM</b>	: Institut Supérieur Pour l'Entrepreneuriat, le Commerce et le Management
112 <b>ISETS</b>	: Institut Supérieur d'Enseignement Technologie et des Sciences
113 <b>ISFP Leader Toliara</b>	: Institut Supérieur de Formation Polyparamed Leader
114 <b>ISFPP Farafangana</b>	: Institut Supérieur de Formation Professionnelle des Paramédicaux
115 <b>ISFPP Manakara</b>	: Institut Supérieur de Formation Professionnelle des Paramédicaux
116 <b>ISFPS</b>	: Institut Supérieur de Formation des Paramédicaux de la Sofia
117 <b>ISFPS Leader Ambovombe</b>	: Institut Supérieur de Formation des Polyparamédicaux et Science sociale Leader
118 <b>ISFPS Leader Fort Dauphin</b>	: Institut Supérieur de Formation des Polyparamédicaux et Science sociale Leader
119 <b>ISFPS Sabotsy Namehana</b>	: Institut Supérieur de Formation des Personnels de la Santé
120 <b>ISFSIM</b>	: Institut Supérieur de Formation Supérieure d'Infirmier de Marovoay
121 <b>ISFSP</b>	: Institut Supérieur de Formation en Soins Paramédicaux
122 <b>ISGEI</b>	: Institut Supérieur de Génie Electronique Informatique
123 <b>ISGIEM</b>	: Institut Supérieur de Géologie de l'ingénieur et de l'Environnement de Madagascar
124 <b>ISIME</b>	: Institut Supérieur d'informatique et de Management d'Entreprise
125 <b>ISISFA</b>	: Institut Supérieur d'Infirmiers et des Sages-femmes Antsiranana
126 <b>ISM ADVANCEA</b>	: Institut Universitaire Polytechnique de Madagascar
127 <b>ISMATEC Ankadifotsy</b>	: Institut des Sciences Médicales, de l'Administration et de Technologie
128 <b>ISMATEC Mahajanga</b>	: Institut des Sciences Médicales, de l'Administration et de Technologie
129 <b>ISMR</b>	: Institut Supérieur Monseigneur Ramarosandrana
130 <b>ISNA</b>	: Institut Supérieur Numérique d'Antananarivo
131 <b>ISNM</b>	: Institut Supérieur Nord Madagascar
132 <b>ISP MDF</b>	: Institut Supérieur Privé Madagascar Formation Développement
133 <b>ISPR</b>	: Institut Supérieur des Paramédicaux Raitra
134 <b>ISPA</b>	: Institut Supérieur de Pédagogie d'Antananarivo
135 <b>ISPAG</b>	: Institut Supérieur Privé Agricole

**Liste des institutions supérieures privées habilitées (suite)**

136	<b>ISPAM Mahajanga</b>	: Institut Supérieur d'Etude Paramédicale de Madagascar
137	<b>ISPAM Maroantsetra</b>	: Institut Supérieur d'Etude Paramédicale de Madagascar
138	<b>ISPARAMED</b>	: Institut Supérieur des Paramédicaux
139	<b>ISPAVA</b>	: Institut Supérieur des Paramédicaux Vatomandry
140	<b>ISPE</b>	: Institut Supérieur des Paramédicaux les Etoiles
141	<b>ISPGI Ambohimangakely</b>	: Institut Supérieur de la Grande Ile
142	<b>ISPM</b>	: Institut Supérieur Polytechnique de Madagascar
143	<b>ISPMD</b>	: Institut Supérieur des Paramédicaux Multidisciplinaires
144	<b>ISPPM</b>	: Institut Supérieur Protestant Paul Minault
145	<b>ISPPS Tana</b>	: Institut Supérieur des Paramédicaux et de la Promotion de Santé
146	<b>ISPPS Toliara</b>	: Institut Supérieur des Paramédicaux et de la Promotion de Santé
147	<b>ISPRS</b>	: Institut des Sciences Paramédicales de la Région SAVA
148	<b>ISPRD</b>	: Institut Supérieur des Sciences Paramédicales de la Région Diana
149	<b>ISPS</b>	: Institut Supérieur des Paramédicaux Sambirano Ambanja
150	<b>ISSEG</b>	: Institut Supérieur en Sciences et Environnement et de Gestion
151	<b>ISSIG-INFOCENTRE</b>	: Institut Supérieur Spécialisé en Informatique et en Gestion
152	<b>ISSMI</b>	: Institut Supérieur Saint Michel Itaosy
153	<b>ISSPM</b>	: Institut Supérieur de Sciences Paramédical de Madagascar
154	<b>ISSSG</b>	: Institut de Spécialisation en Sciences de Gestion EMIR Consulting
155	<b>ISST Paramed</b>	: Institut Supérieur des Sciences Technologiques Paramédicales
156	<b>ISSUP</b>	: Institut Supérieur Privé Professionnel
157	<b>ISTS</b>	: Institut Supérieur de Travail Social
158	<b>ITU</b>	: Information Technology University
159	<b>IUPAESM</b>	: Institut Universitaire Professionnel en Administration d'Entreprise et Sciences Marines
160	<b>IUM</b>	: Institut Universitaire de Madagascar
161	<b>LIME</b>	: Lutheran Institute of Management and Entrepreneuriat
162	<b>MTC</b>	: Mad Aid Training Center
163	<b>MU</b>	: Millenium University
164	<b>ONI FRA Ambatolampy</b>	: Oniversity FJKM Ravelojaona
165	<b>ONI FRA Ambatonakanga</b>	: Oniversity FJKM Ravelojaona
166	<b>ONI FRA Arivonimamo</b>	: Oniversity FJKM Ravelojaona
167	<b>PARAMA IF Ambositra</b>	: Institut de Formation Paramédicaux
168	<b>PARAMA IF Antsirabe</b>	: Institut de Formation Paramédicaux
169	<b>PSP</b>	: Philosophat Saint Paul



**Liste des institutions supérieures privées habilitées (suite)**

170 <b>SALT</b>	: Sekoly Ambony Loterana Momba ny Teolojia
171 <b>SAMIS-ESIC</b>	: Sekoly Ambony Momba ny Ita sy ny Serasera-Ecole Supérieure de l'Information et de la Communication
172 <b>SEFAM</b>	: Sekoly Fanomanana Mpitsabo
173 <b>TOP INFO</b>	: Top Info
174 <b>UAZ</b>	: Institut Supérieur Adventiste Zürcher
175 <b>UCM</b>	: Université Catholique de Madagascar
176 <b>UIM</b>	: Université Internationale de madagascar
177 <b>UNIVERS Informatique</b>	: Univers Informatique
178 <b>ACEEM Manakambahiny</b>	: Aceem
179 <b>GSI Antaninarenina</b>	: Université Génius System Informatics
180 <b>UOI</b>	: Université Ouest d'Iarivo
181 <b>UPA HPI MASCA</b>	: Univesité Polytechniques d'Avaradrano-Higher & Professional Institute
182 <b>UPA</b>	: Université Privé Alpha
183 <b>UPHS</b>	: Université Privé Hay Soa
184 <b>UPRIM</b>	: Université Privé de Madagascar
185 <b>UTB</b>	: University of Technology and Business
186 <b>VATEL</b>	: International Business School Hotel and Tourism Management