

# NOMBRE DES CHERCHEURS ENSEIGNANTS A L'ENSEIGNEMENT SUPERIEUR ET DE LA RECHERCHE SCIENTIFIQUE

## EVOLUTION DES EFFECTIFS DES CHERCHEURS ENSEIGNANTS A L'ENSEIGNEMENT SUPERIEUR ET DE LA RECHERCHE SCIENTIFIQUE DE 2019 à 2023

CENTRE	2019					2020					2021					2022					2023				
	DR	DRA	MR	AR	TOTAL	DR	DRA	MR	AR	TOTAL	DR	DRA	MR	AR	TOTAL	DR	DRA	MR	AR	TOTAL	DR	DRA	MR	AR	TOTAL
FOFIFA	3	2	25	57	87	2	2	26	60	90	2	2	23	56	83	2	5	25	53	85	2	5	26	57	90
CNRE	0	3	16	37	56	0	3	17	33	53	0	4	17	33	54	0	5	20	30	55	2	5	21	30	58
CNRIT	1	2	13	44	60	1	2	13	45	61	1	2	11	44	58	1	2	12	44	59	2	2	12	43	59
CIDST	3	0	2	14	19	3	0	3	12	18	3	0	3	16	22	3	0	3	15	21	3	0	3	21	27
CNARP	0	4	5	12	21	0	3	6	12	21	0	3	8	16	27	0	3	8	16	27	3	1	8	15	27
IMVAVET	0	0	3	11	14	0	0	3	11	14	0	1	2	11	14	0	1	3	11	15	0	1	3	11	15
PBZT	0	1	3	46	50	0	1	4	44	49	0	1	4	43	48	0	1	5	42	48	0	1	11	47	59
CNRO	1	0	4	17	22	1	0	4	13	18	1	0	5	13	19	1	0	5	11	17	1	0	5	24	30
INSTN	2	2	13	11	28	2	2	14	10	28	2	2	14	9	27	1	3	13	9	26	0	2	13	9	24
ADMINISTRATION	0	0	1	20	21	0	0	1	26	27	0	0	1	26	27	0	0	1	23	24	0	0	0	3	3
<b>TOTAL</b>	<b>10</b>	<b>14</b>	<b>85</b>	<b>269</b>	<b>378</b>	<b>9</b>	<b>13</b>	<b>91</b>	<b>266</b>	<b>379</b>	<b>9</b>	<b>15</b>	<b>88</b>	<b>267</b>	<b>379</b>	<b>8</b>	<b>20</b>	<b>95</b>	<b>254</b>	<b>377</b>	<b>13</b>	<b>17</b>	<b>102</b>	<b>260</b>	<b>392</b>

**Source** : Direction Générale de la Recherche Scientifique/MESUPRES

**DR** : Directeur de Recherche (Rang Professeur Titulaire)

**DRA** : Directeur de Recherche Associé (Rang Professeur )

**MR** : Maître de Recherche (Rang Maître de Conférences)

**AR** : Assistant de Recherche (Rang Assistant d'Enseignement Supérieur)

**FOFIFA** : Foibem-pirenena momba ny Fikarohana ampiarina amin'ny Fampandrosoana ny eny Ambanivohitra

**CNRE** : Centre National de Recherches Environnementales

**CNRIT** : Centre National de Recherches Industrielles et Technologiques

**CIDST** : Centre d'Information et de Documentation Scientifique et Technique

**CNARP** : Centre National d'Application des Recherches Pharmaceutiques

**CNRO** : Centre National de Recherches Océanographiques

**PBZT** : Parc Botanique et Zoologique de Tsimbazaza

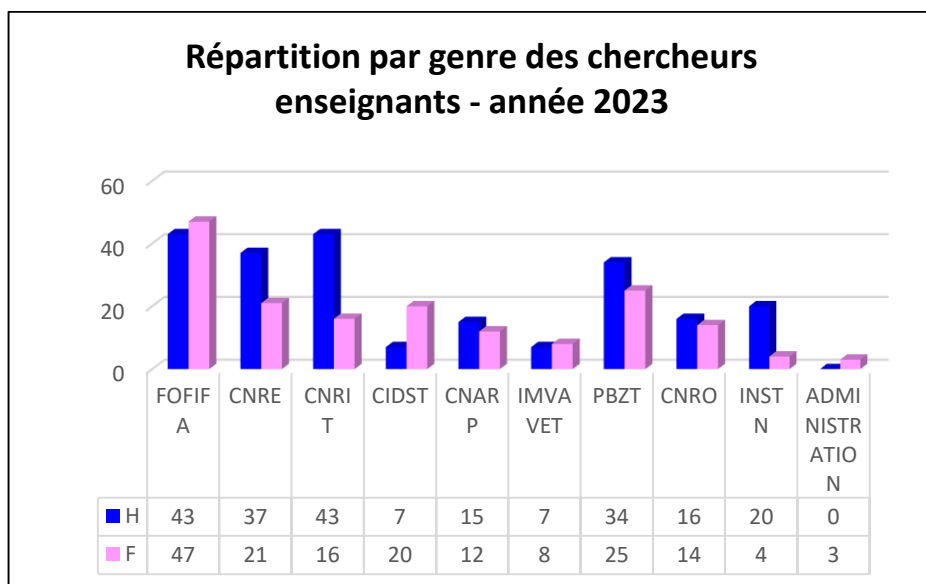
**IMVAVET** : Institut Malgache des Vaccins Vétérinaires

**INSTN** : Institut National des Sciences et Techniques Nucléaires

## EVOLUTION DES EFFECTIFS DES CHERCHEURS ENSEIGNANTS PAR GENRE DE 2019 à 2023

CENTRE	2019		2020		2021		2022		2023	
	H	F	H	F	H	F	H	F	H	F
FOFIFA	49	38	44	46	42	41	42	43	43	47
CNRE	37	19	35	18	37	17	38	17	37	21
CNRIT	44	16	44	17	40	18	42	17	43	16
CIDST	7	12	6	12	6	16	5	16	7	20
CNARP	14	7	13	8	15	12	15	12	15	12
IMVAVET	6	8	6	8	6	8	7	8	7	8
PBZT	30	20	30	19	29	19	27	21	34	25
CNRO	14	8	11	7	12	7	10	7	16	14
INSTN	22	6	13	15	21	6	20	6	20	4
ADMINISTRATION	9	12	12	15	14	13	13	11	0	3
<b>TOTAL</b>	<b>232</b>	<b>146</b>	<b>214</b>	<b>165</b>	<b>222</b>	<b>157</b>	<b>219</b>	<b>158</b>	<b>222</b>	<b>170</b>

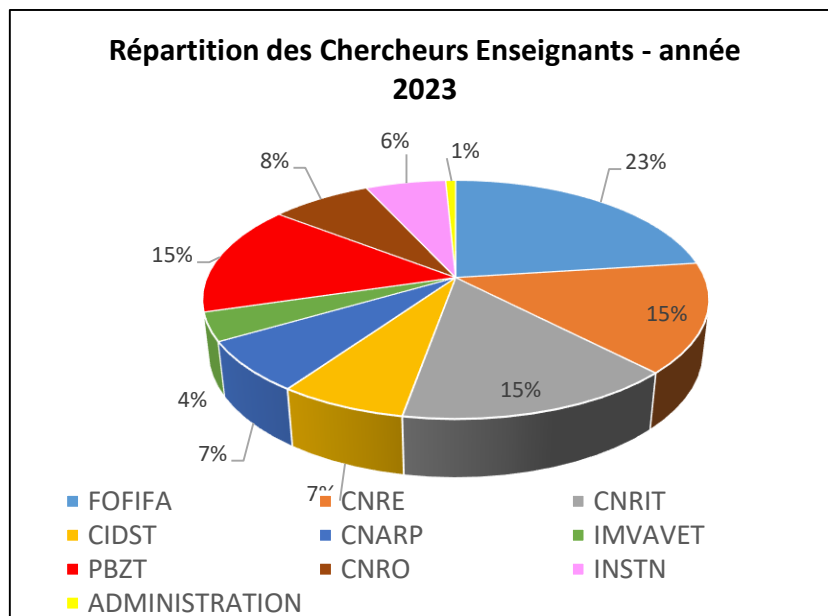
*Source : Direction Générale de la Recherche Scientifique/MESUPRES*

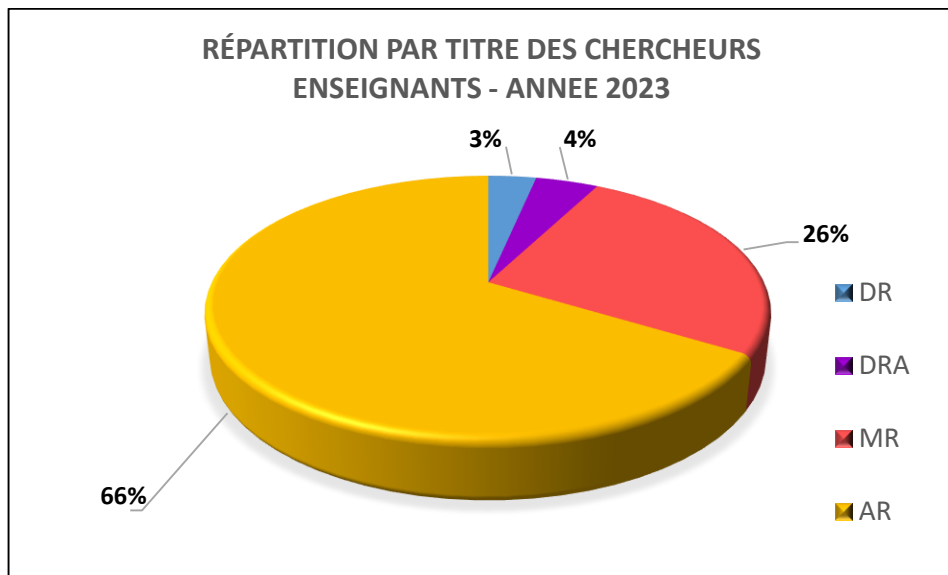


## EVOLUTION DE NOMBRE DES CHERCHEURS ENSEIGNANTS DE 2019 A 2023

Centre	2019	2020	2021	2022	2023	Pourcentage 2023
FOFIFA	87	90	83	85	90	23%
CNRE	56	53	54	55	58	15%
CNRIT	60	61	58	59	59	15%
CIDST	19	18	22	21	27	7%
CNARP	21	21	27	27	27	7%
IMVAVET	14	14	14	15	15	4%
PBZT	50	49	48	48	59	15%
CNRO	22	18	19	17	30	8%
INSTN	28	28	27	26	24	6%
ADMINISTRATION	21	27	27	24	3	1%
<b>total</b>	<b>378</b>	<b>379</b>	<b>379</b>	<b>377</b>	<b>392</b>	<b>100%</b>

*Source : Direction Générale de la Recherche Scientifique/MESUPRES*





Dans le FOFIFA, l'IMVAVET, le CIDST et l'administration, le nombre des chercheurs enseignants de genre féminin dépasse ce de masculin. En revanche, au CNRE, au CNRIT, au CNARP, au PBZT, au CNRO et à l'INSTN, la situation est inverse, avec plus d'hommes que de femmes. Cette dernière tendance est particulièrement remarquable au CNRIT et à l'INSTN où le taux atteint respectivement 73% et 83%.

En 2023, le taux de chercheurs enseignants est le plus élevé dans les centres tels que le PBZT, le CNRE, le CNRIT et le FOFIFA, atteignant entre 15% et 23%. En revanche, l'IMVAVET, le CNRO, le CIDST, le CNARP et l'administration ne comptent que de 1% à 8% des chercheurs.

En ce qui concerne la répartition selon le titre ou le grade, les Assistants de Recherche représentent plus de 60% des chercheurs, suivis par les Maîtres de Recherche avec un taux de 26%. Les Directeurs de Recherche Associé et les Directeurs de Recherche ne représentent que 3% et 4% respectivement, ce qui est relativement faible.