



Office National pour l'Environnement



Annuaire statistique de l'Office National pour l'Environnement

Mars 2024

Office National pour l'Environnement

(+261) 34 45 381 08 - (+261) 32 43 075 97 – one@pnae.mg

www.pnae.mg – fb.com/one.madagascar – www.haynatiora.mg

BP 822 – Immeuble IFANOMEZANTSOA II, Escalier Ranavalona I, Analakely

Table des matières

Table des matières	1
Liste des tableaux et figures.....	1
Acronymes.....	1
Catégorisation des projets d'investissement	2
Délivrances d'actes administratifs.....	3
Nombre de permis environnementaux et de certificats de conformités délivrés par année et par catégorie	3
Nombre de permis environnementaux et certificats de conformités délivrés par secteurs	4
Nombre de permis environnementaux et certificats de conformités délivrés par Régions	5
Suivis environnementaux.....	8

Liste des tableaux et figures

Tableau et figure 1 : Statistique des catégorisations (2004 - 2023)	2
Tableau et figure 2 : Nombre de permis environnementaux et de certificats de conformités (1998 - 2023)	3
Tableau et figure 3 : Nombre de permis environnementaux et de certificats de conformités délivrés par année et par catégorie (1998 - 2023)	3
Tableau et figure 4 : Nombre de permis environnementaux et de certificats de conformités délivrés par secteurs (1998 - 2023)	4
Tableau et figure 5 : Nombre de permis environnementaux et certificats de conformités délivrés par Régions (1998 - 2023)	5
Tableau et figure 6 : Nombre de suivis environnementaux effectués (2003- 2023).....	8

Acronymes

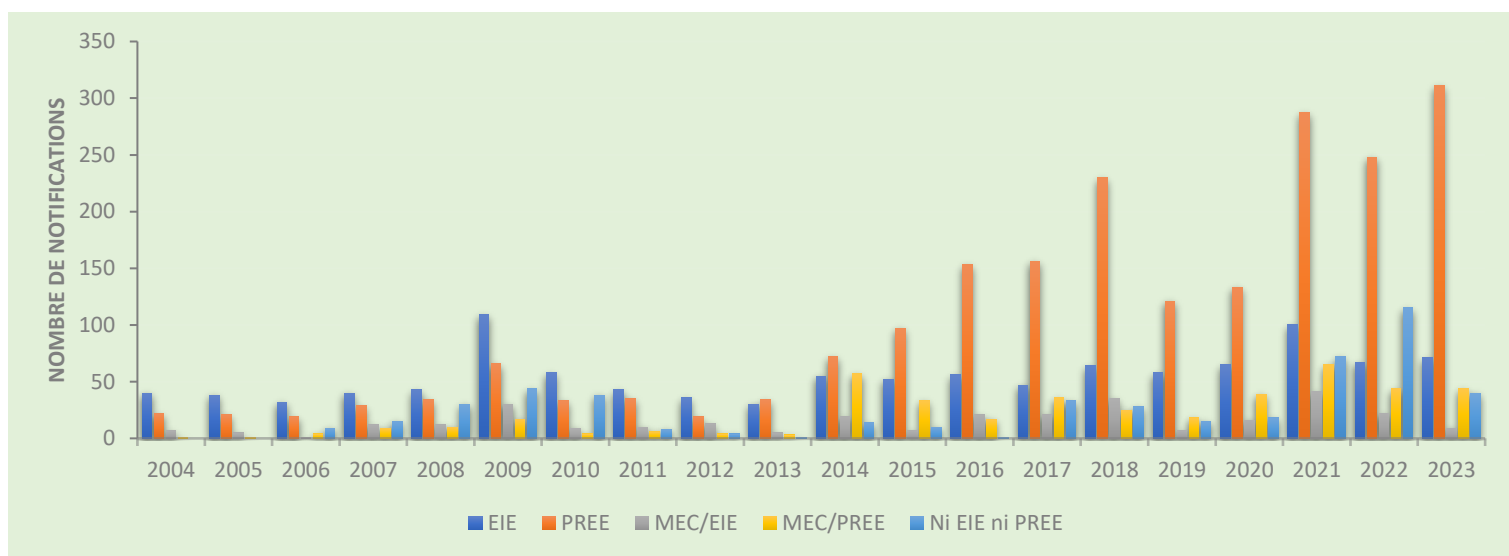
CC	: Certificats de Conformité
CCE	: Cahier des Charges Environnementales
EIE	: Etude d'Impact Environnemental
MEC EIE	: Mise En Conformité vis-à-vis d'une EIE
MEC PREE	: Mise En Conformité vis-à-vis d'une PREE
ONE	: Office National pour l'Environnement
PE	: Permis Environnementaux
PGES	: Plan de Gestion Environnementale et Sociale
PREE	: Programme d'Engagement Environnemental
RSE	: Rapport de Suivi Environnemental

Catégorisation des projets d'investissement

De 2004 à 2023, 4 458 projets sont notifiés selon leurs catégories.

Tableau et figure 1 : Statistique des catégorisations (2004 - 2023)

ANNEE	2004	2005	2006	2007	2008	2009	2010	2011	2012	2013	2014	2015	2016	2017	2018	2019	2020	2021	2022	2023	TOTAL des projets notifiés
EIE	40	38	32	40	43	109	58	43	36	30	55	52	56	47	64	58	65	100	67	71	1 104
PREE	22	21	19	29	34	66	33	35	19	34	72	97	153	156	230	121	133	287	248	311	2 120
MEC/EIE	7	5	1	12	12	30	9	10	13	5	19	7	21	21	35	7	16	41	22	9	302
MEC/PREE	1	1	4	9	10	17	4	6	4	3	57	33	17	36	25	18	39	65	44	44	437
Ni EIE ni PREE	0	0	9	15	30	44	38	8	4	1	14	10	1	33	28	15	18	72	115	40	495
TOTAL	70	65	65	105	129	266	142	102	76	73	217	199	248	293	382	219	271	565	496	475	4 458



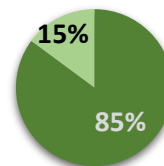
Source : Office National pour l'Environnement - 2024

Délivrance d'actes administratifs

Depuis 1998 jusqu'en 2023, il a été octroyé, au total, 1 061 actes administratifs (permis environnementaux et certificats de conformités).

Tableau et figure 2 : Nombre de permis environnementaux et de certificats de conformités (1998 - 2023)

Actes administratifs délivrés	Nombres
Permis Environnementaux	903
Certificats de Conformité	158

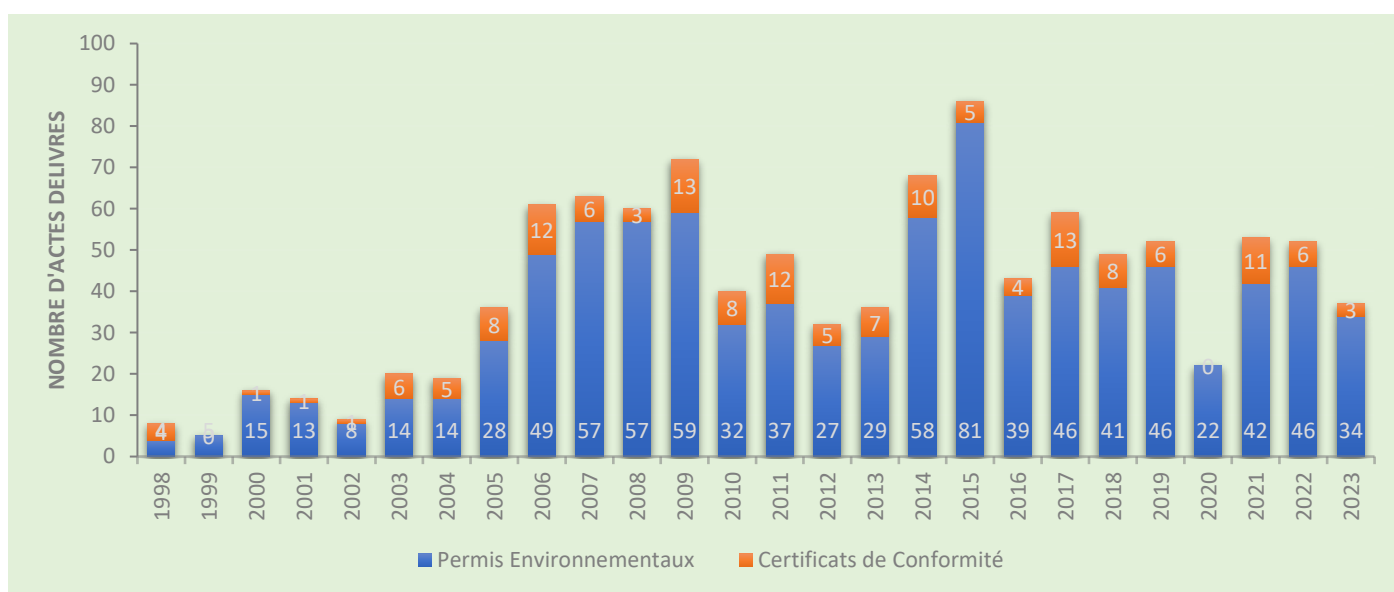


Source : Office National pour l'Environnement – 2024

Nombre de permis environnementaux et de certificats de conformités délivrés par année et par catégorie

Tableau et figure 3 : Nombre de permis environnementaux et de certificats de conformités délivrés par année et par catégorie (1998 - 2023)

Année	1998	1999	2000	2001	2002	2003	2004	2005	2006	2007	2008	2009	2010	2011	2012	2013	2014	2015	2016	2017	2018	2019	2020	2021	2022	2023	TOTAL
PE	4	5	15	13	8	14	14	28	49	57	57	59	32	37	27	29	58	81	39	46	41	46	22	42	46	34	903
CC	4	0	1	1	1	6	5	8	12	6	3	13	8	12	5	7	10	5	4	13	8	6	0	11	6	3	158
Actes délivrés	8	5	16	14	9	20	19	36	61	63	60	72	40	49	32	36	68	86	43	59	49	52	22	53	52	37	1 061

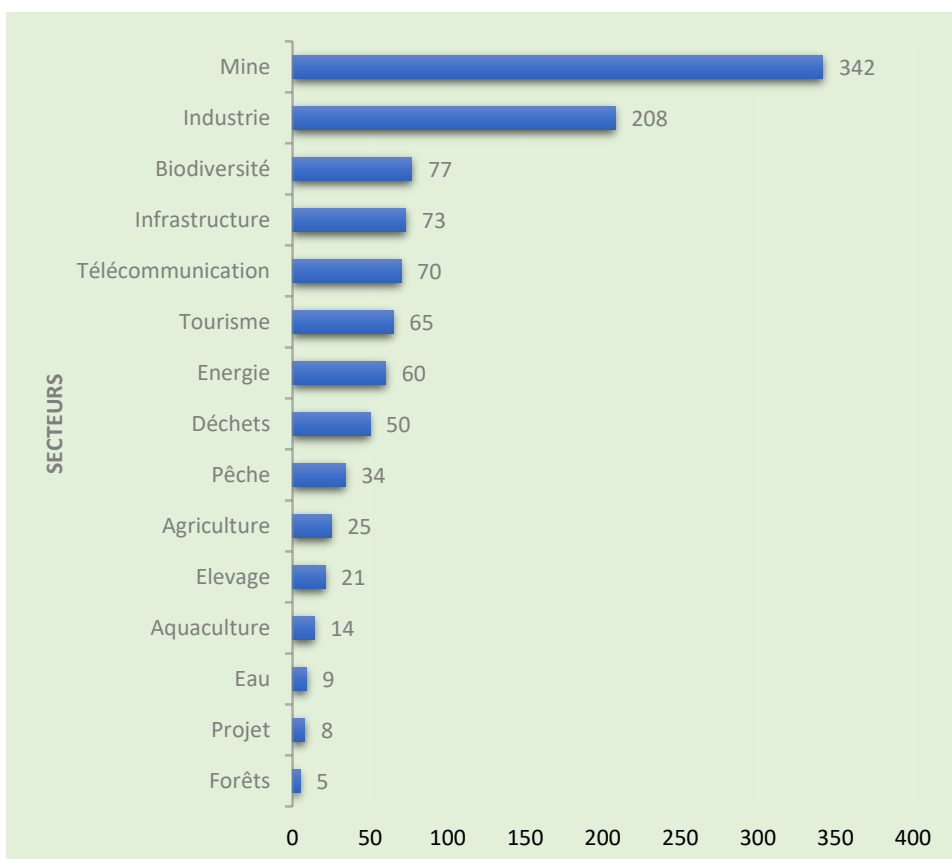


Source : Office National pour l'Environnement - 2024

Nombre de permis environnementaux et certificats de conformités délivrés par secteurs

Tableau et figure 4 : Nombre de permis environnementaux et de certificats de conformités délivrés par secteurs (1998 - 2023)

Secteurs	Total	%
Mine	342	32,2 %
Industrie	208	19,6 %
Biodiversité	77	7,3 %
Infrastructure	73	6,9 %
Télécommunication	70	6,6 %
Tourisme	65	6,1 %
Energie	60	5,7 %
Déchets	50	4,7 %
Pêche	34	3,2 %
Agriculture	25	2,4 %
Elevage	21	2,0 %
Aquaculture	14	1,3 %
Eau	9	0,8 %
Projet	8	0,8 %
Forêts	5	0,5 %



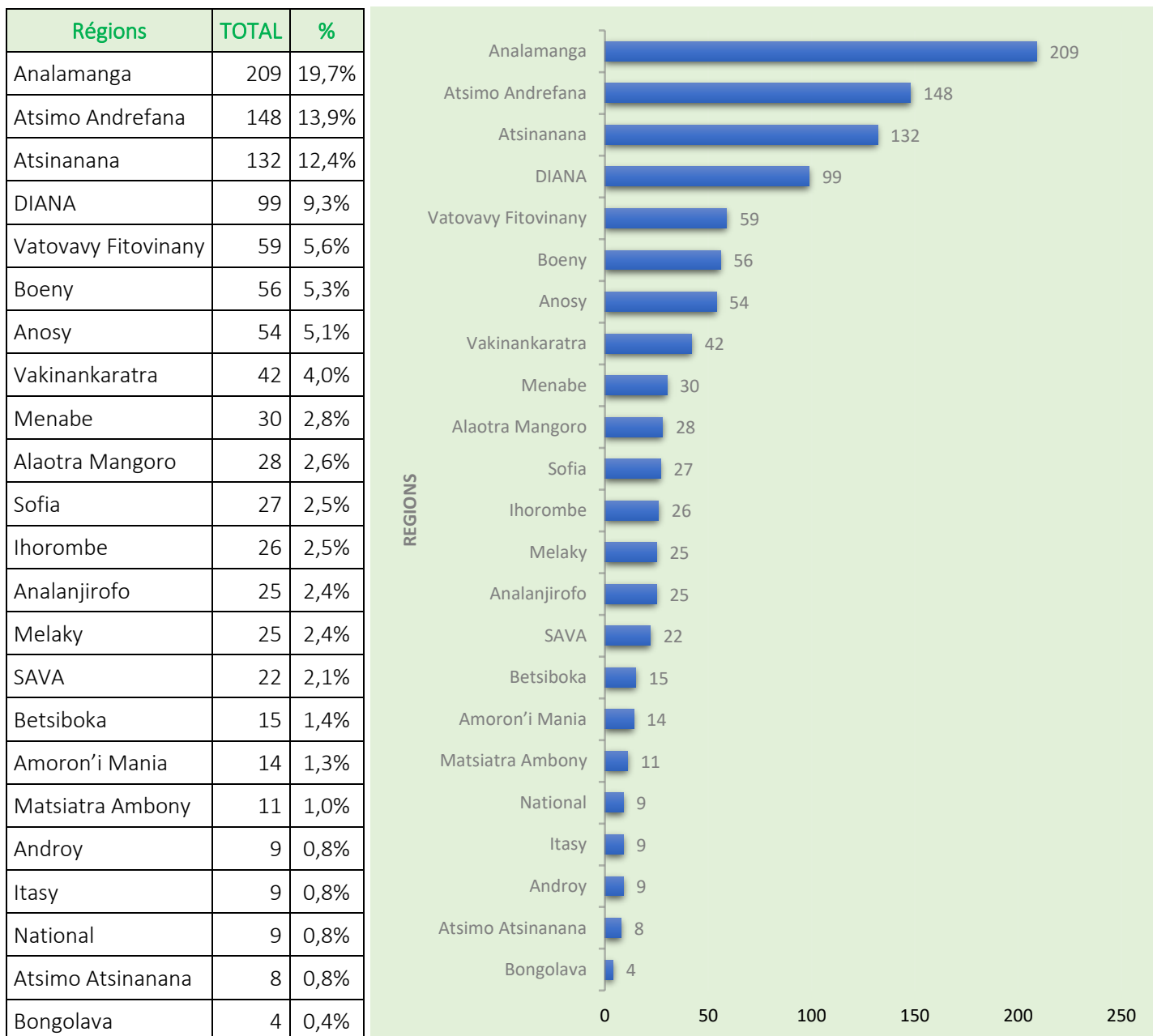
Années	1998	1999	2000	2001	2002	2003	2004	2005	2006	2007	2008	2009	2010	2011	2012	2013	2014	2015	2016	2017	2018	2019	2020	2021	2022	2023	TOTAL	
Secteurs																												
Forêts												1	3			1											5	
Eau												1	1			1		1		1	3					1	9	
Projet				2	2		2	1	1																		8	
Aquaculture		1	5	2	1	2		1											2								14	
Elevage										2		5	0			1				3	3	4	3				21	
Agriculture						1	1				6	1	3	1	1		1			2	3			2	3		25	
Pêche									1	1		1	2	2	2	1	2	3	2	6			1	2	1	7	34	
Déchets									1				1	4	2	4	3	11	4	1	3	1	1	7	4	3	50	
Infra-structure			1	1	1	2	2				1	2	1	3	3	2	2	1	3	6	6	5	8	1	9	7	6	73
Energie	3		2	3			1	2	9	3	8	8	1	2	2	4	2		1		1	1	1		4	2	60	
Télécom-munication										1	1	2	1	2	1	7	13	5	1	1	6	12	1	7	7	2	70	
Tourisme		1	1	1				3	1	2	5	9	2	7	4	4	7	3	3	5		1	1		1	4	65	
Biodiversité					1		1	1			1	7	1	10	1	2	16	32			1	1			2		77	

Années																								TOTAL			
	1998	1999	2000	2001	2002	2003	2004	2005	2006	2007	2008	2009	2010	2011	2012	2013	2014	2015	2016	2017	2018	2019	2020		2021	2022	2023
Secteurs																											
Industrie	4	1	1	2	1	6	5	12	15	8	8	8	8	5	7	4	8	18	6	14	12	13	5	18	13	6	208
Mine	1	2	6	3	3	9	7	16	33	39	35	28	14	13	10	5	15	10	18	20	12	11	8	8	10	6	342
TOTAL	8	5	16	14	9	20	19	36	61	63	60	72	40	49	32	36	68	86	43	59	49	52	22	53	52	37	1 061

Source : Office National pour l'Environnement - 2024

Nombre de permis environnementaux et certificats de conformités délivrés par Régions

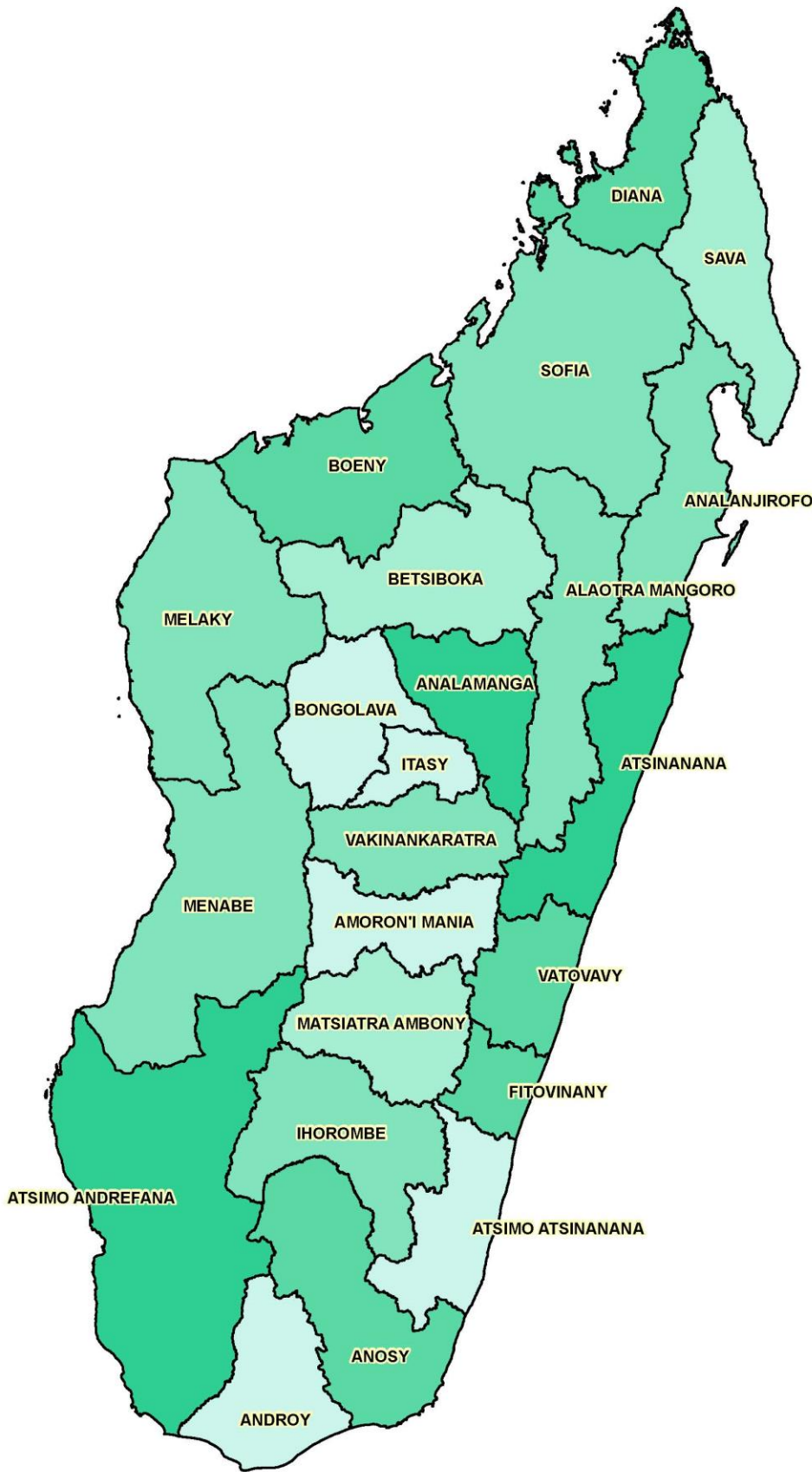
Tableau et figure 5 : Nombre de permis environnementaux et certificats de conformités délivrés par Régions (1998 - 2023)



Régions	1998	1999	2000	2001	2002	2003	2004	2005	2006	2007	2008	2009	2010	2011	2012	2013	2014	2015	2016	2017	2018	2019	2020	2021	2022	2023	TOTAL
Alaotra Mangoro				1		2		1	1	1	2			2	1	2	3	8		1		3					28
Amoron'i Mania								2		1		3		3		1	1					1	1	1			14
Analamanga	3		3		2	3	6	7	15	3	8	9	6	7	5	9	9	11	8	12	17	13	8	24	12	9	209
Analanjirifo								2				5		2	4	1		3	1			2	1	1	2	1	25
Androy	1										1			1					1	1	3	1					9
Anosy				1		1	1	1	3	2	3	5	1		3	1	1	10	1	6	1	3		5	4	1	54
Atsimo Andrefana		2	1	1	2	5	6	6	12	19	20	9	9	7	4	1	5	10	7	7	3	4		1	1	6	148
Atsimo Atsinanana													2				4								2		8
Atsinanana	1			2	1			3	6	6	5	7	6	5	4	4	11	16	8	10	4	6	4	7	9	7	132
Betsiboka									3	2	1				1		1	1	1	3	1	1					15
Boeny		1	5	2	1	3	1	4	5	4	2	3	2	1		5	2	3	5	1	1	2			3		56
Bongolava										1					1							1		1			4
DIANA	1	1	1	1			1	1	1	3	5	13	3	12	4	6	12	2	3	7	3	7		6	3	3	99
Ihorombe			3	1	1	2	1	1	3	2	1		2							1	1		2		4	1	26
Itasy									2				1	1					1		2	1				1	9
Matsiatra Ambony										2	1	1		2	1			1	1		1				1		11
Melaky	1		1	2		2			1	4	1					1	1	3	1			1		2	3	1	25
Menabe	1							1		1	1	6	1		2	1	4	5		1		1		2	2	1	30
National				1	1		1	1	3		1					1											9
SAVA			1					1						1		1	2	3		1	6	1	1		2	2	22
Sofia						2	1	1		6			1	2		1	1	1	1	4	1	1	2	1	1		27
Vakinankaratra		1	1					3	5	3	1	3	4	1	2	1	1	4		1	3	2	1		1	4	42
Vatovavy Fitovinany				2	1		1	1	1	3	7	8	2	2			10	5	4	3	2	1	2	2	2		59
Total	8	5	16	14	9	20	19	36	61	63	60	72	40	49	32	36	68	86	43	59	49	52	22	53	52	37	1 061

Source : Office National pour l'Environnement - 2024

**NOMBRE DES PERMIS ENVIRONNEMENTAUX DELIVRES
PAR L'OFFICE NATIONAL POUR L'ENVIRONNEMENT
ENTRE 1998 - 2023**



Nombre des permis	
	[4 - 15 [
	[15 - 25 [
	[25 - 45 [
	[45 - 100 [
	[100 - 210 [



Source: BD 500 FTM, ONE
Edition: Mars 2024

Suivis environnementaux

De 2003 à 2023, les suivis environnementaux comprenant les suivis sur site, ajustement des CCE, évaluation des RSE et PGES, gestion des plaintes, et audit environnemental, se répartissent comme suit :

Tableau et figure 6 : Nombre de suivis environnementaux effectués (2003- 2023)

Années	2003	2004	2005	2006	2007	2008	2009	2010	2011	2012	2013	2014	2015	2016	2017	2018	2019	2020	2021	2022	2023	TOTAL
Nombre de dossiers suivis	8	26	83	60	69	117	156	93	109	134	86	59	64	85	73	56	55	21	45	69	59	1 527



Source : Office National pour l'Environnement - 2024

Office National pour l'Environnement

(+261) 34 45 381 08 - (+261) 32 43 075 97 – one@pnae.mg
www.pnae.mg – fb.com/one.madagascar – www.haynatoria.mg
 BP 822 – Immeuble IFANOMEZANTSOA II, Escalier Ranavalona I, Analakely

« Agir ensemble pour un développement durable »